

follow the light







## CONTENTS / ΠΕΡΙΕΧΟΜΕΝΑ

Our Company / Η Εταιρεία μας	2
Symbols Directory / Επεξηγήσεις Συμβόλων	6
Photo Index / Ευρετήριο με Φωτογραφίες	8

### **Our Products / Τα Προϊόντα μας**

● LED	35
● MODERN	151
● CLASSIC	289
● WALL & CEILING	347
● BATHROOM	415
● HOTEL	433
● FLOOR & TABLE	471
● ARCHITECTURAL LIGHTING & SPOTLIGHTS	517
● CERAMIC	663
● OUTDOOR	679

Power Supplies / Τροφοδοτικά	808
Index by Product Code / Ευρετήριο με Κωδικούς	810

## η εταιρεία μας

Η VIOKEF με έτος ίδρυσης το 1954 είναι μία από τις μεγαλύτερες εταιρείες φωτισμού στον ελλαδικό χώρο. Με γνώμονα την υψηλή ποιότητα και την απaráμιλλη αισθητική, η VIOKEF προσφέρει ολοκληρωμένα συστήματα φωτιστικών λύσεων, ανταποκρινόμενη στις σύγχρονες ανάγκες και απαιτήσεις κάθε χώρου, είτε πρόκειται για οικιακή είτε για επαγγελματική χρήση.

Για αυτό και η εταιρεία μας αποτελεί αξιόπιστη επιλογή αρχιτεκτόνων και σχεδιαστών, προσφέροντας καινοτόμες λύσεις φωτισμού που αναδεικνύουν την αισθητική και λειτουργικότητα κάθε έργου.

Στη VIOKEF, η φιλοσοφία μας εστιάζει στον πελάτη, θέτοντας τις ανάγκες και τις επιθυμίες του ως απόλυτη προτεραιότητα. Ταυτόχρονα, υιοθετούμε μια δυναμική προσέγγιση στην ανάπτυξη νέων προϊόντων, αξιοποιώντας τις πλέον σύγχρονες τεχνολογίες.

Για όλους εμάς στη VIOKEF το φως είναι πηγή ζωής που περιβάλλει κάθε μας δραστηριότητα.

δημιουργικότητα

λύσεις φωτισμού

αισθητική

υψηλή ποιότητα

70  
years of  
experience

70  
χρόνια εμπειρίας  
στο χώρο του  
φωτισμού

## our company

lighting solutions

creativity

high quality

aesthetics


Established in 1954, VIOKEF has emerged as a leading lighting company in Greece. Guided by the principles of exceptional quality and unparalleled aesthetics, VIOKEF delivers comprehensive lighting solutions tailored to the modern needs and demands of any space, whether residential or commercial.

Our commitment to excellence has earned us the trust of architects and designers, who rely on VIOKEF to provide innovative lighting solutions that enhance the beauty and functionality of their projects.

At VIOKEF, our customer-centric philosophy places the needs and aspirations of our clients at the forefront.

For all of us in VIOKEF, light is the essence of life, embracing every moment and activity.





## ΣΧΕΔΙΑΣΜΟΣ DESIGN


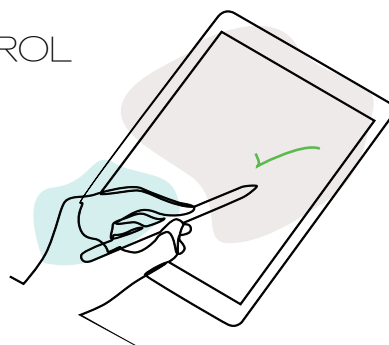
Το τμήμα σχεδιασμού της VIOKEF δημιουργεί σχέδια υψηλής αισθητικής, με γνώμονα τις ανάγκες των πελατών μας. Αναπτύσσουμε καινοτόμα προϊόντα, ανταποκρινόμενα στις σύγχρονες απαιτήσεις.

The designers at Viokef create aesthetic and functional products considering the needs of our customers. We develop innovative products responding to contemporary needs.

## ΠΟΙΟΤΙΚΟΣ ΕΛΕΓΧΟΣ QUALITY CONTROL

Τα προϊόντα μας ελέγχονται από το τμήμα ποιοτικού ελέγχου για την ασφάλειά τους, την ανθεκτικότητά τους στην θερμοκρασία, την πιστότητα των χρωμάτων και τη στεγανότητά τους.

VIOKEF's products constantly undergo strict quality controls in terms of colour, stability of materials and resistance to heat and water.



## ΠΑΡΑΓΩΓΗ PRODUCTION


Χρησιμοποιούμε σύγχρονη τεχνολογία, φιλική προς το περιβάλλον και παράγουμε προϊόντα υψηλών προδιαγραφών, που φέρουν το σήμα συμμόρφωσης CE σύμφωνα με την κοινοτική οδηγία 73/23/EEC.

We use advanced technology that is environmental friendly and all products are marked with the CE directive according to the 73/23/EEC.

## ΕΞΥΠΗΡΕΤΗΣΗ ΠΕΛΑΤΩΝ CUSTOMER SUPPORT

Το φιλικό και ενημερωμένο προσωπικό της VIOKEF είναι πάντα διαθέσιμο να σας εξυπηρετήσει με γνώση, ταχύτητα και εξειδικευμένες συμβουλές που αφορούν τα προϊόντα μας.

The friendly and well-trained personnel at VIOKEF is always at your convenience, ready to inform you about any aspect of our products.



## ΠΕΡΙΒΑΛΛΟΝ ECO FRIENDLY

Ευαισθητοποιημένοι στα θέματα περιβάλλοντος και οικονομίας, προδιαγράφουμε τα φωτιστικά μας ώστε να δέχονται λαμπτήρες χαμηλής κατανάλωσης επενδύοντας στη τεχνολογία LED.

Having environmental awareness, VIOKEF designs its products for energy saving bulbs and constantly invests in LED technology.

## B2B BUSINESS 2 BUSINESS



Στη VIOKEF, αναγνωρίζουμε τη σημασία της άψογης εξυπηρέτησης των συνεργατών μας. Γι' αυτό, αναπτύξαμε την υπηρεσία **B2B**, μια ολοκληρωμένη ψηφιακή λύση που σας προσφέρει άμεση και εύκολη πρόσβαση σε ένα σύνολο υπηρεσιών, σχεδιασμένων να βελτιστοποιήσουν και να ενισχύσουν την επιχειρηματική σας δραστηριότητα: [www.viokefb2b.com](http://www.viokefb2b.com)

At VIOKEF, we recognize the importance of providing exceptional services to our customers. That is why we have developed the **B2B** service, a comprehensive digital solution that offers you immediate and easy access to a suite of services designed to optimize your experience and enhance your business operations: [www.viokefb2b.com](http://www.viokefb2b.com)


- Καταχώρηση Παραγγελιών
- Απεικόνιση Ανοιχτών Παραγγελιών
- Διαθεσιμότητα Προϊόντων
- Προβλεπόμενη Ημερ/νία Παράδοσης
- Προτεινόμενη Τιμή Λιανικής
- On-line Πληρωμή
- Οικονομική Καρτέλα
- Φωτογραφίες
- 2d & 3d Αρχεία
- Τεχνικές Προδιαγραφές
- Δημιουργία Προσφορές
- B2B Online Order
- Open Orders
- Product Availability
- Products Arrival Dates
- Proposed Retail Price
- On-line Payment
- Financial Statement
- Photos
- 2d & 3d Files
- Product Data Sheets
- Make your Offer Application

# SYMBOLS




## LED bulb

Επιδέχεται MONO λαμπτήρα LED.  
Lighting fixtures accept ONLY LED bulbs.



## Plaster can be painted

Επιδέχεται βαφή.  
Items can be painted over with same color as wall or ceiling and have an invisible effect.



## Built-In

Προϊόν με ενσωματωμένο LED.  
Items with integrated LED lights have very low consumption and contribute to preserving the environment.



## Inox

Ανοξείδωτος χάλυβας.  
Items are produced with inox steel.



## Ingress Protection

Βαθμός προστασίας.  
The code IP classifies and rates the degree of protection provided against the intrusion of solid objects, dust, accidental contact and water.



## Lamp Included

Εμπεριέχεται λάμπα στη συσκευασία.  
Lamp bulb included in box.

Οι αποχρώσεις των χρωμάτων μπορεί να διαφέρουν από παρτίδα σε παρτίδα λόγω της φύσης της παραγωγικής διαδικασίας.


Οι προδιαγραφές των προϊόντων μας μπορεί να αλλάξουν χωρίς προειδοποίηση σαν συνέπεια της πολιτικής μας για συνεχή ποιοτική βελτίωση των προϊόντων μας.

Το μεγαλύτερο μέρος των προϊόντων που απεικονίζονται στον κατάλογο είναι νομίμως κατοχυρωμένο, στον Οργανισμό Βιομηχανικής Ιδιοκτησίας. Οποιαδήποτε αναπαραγωγή των ανωτέρω προϊόντων είναι παράνομη και διώκεται αστικά και ποινικά.


Luminaires can vary slightly in colour from batch to batch for a variety of reasons when they are first manufactured, and then drifts in color as they are operated over the long term.

Specifications may change without prior notice due to our dedication in constant improvement of our products.

A large part of the products presented in this catalog are legally protected as industrial designs registered at the Industrial Property Organization. Any reproduction of these products is illegal and judicially pursued.




Κρεμαστό  
Suspension  
lamp



Χωνευτό επιτοιχίο  
Recessed wall light



Φωτισμός μίας  
κατεύθυνσης  
Upward emission




Πλαφονιέρα  
Ceiling lamp



Χωνευτό επιδαπέδιο  
Recessed ground  
light



Φωτισμός μίας  
κατεύθυνσης  
Downward emission



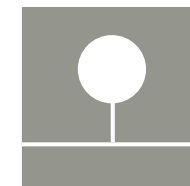
Απλίκα  
Wall lamp



Δεν αυξομειώνεται η  
ένταση του φωτός  
Non-dimmable



Φωτισμός διπλής  
κατεύθυνσης  
Two way emission




Πορτατίφ  
Table lamp



Αυξομειώνεται η  
ένταση του φωτός  
Dimmable




Φωτισμός τριπλής  
κατεύθυνσης  
Triple way emission



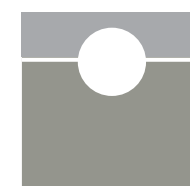
Δαπέδου  
Floor lamp



Κλάση 3  
Type 3



Περιμετρικός  
φωτισμός  
Diffused emission



Χωνευτό  
ψευδοροφής  
Recessed ceiling  
light



Αντοχή βάρους  
600kg.  
Vehicle resistant up  
to 600kg.


600kg

# LED





FLAT 129



LOGAN 130



VALIA 131



LEONARD 132



LITHOS 133



HARPER 134



MANLEY 135



ANNETE 136



AXEL 137



CHARISMA 138



DON 139



ARIANA 140



MAD 141



FACTORY 142



SPEED 143



EDEN 144



MAGIC 145



NESTOR 146



FOX 147



ERIKA 148



FORMA 149

# MODERN



FIRENZE 152



DARCY 154



ADA 156



FERERO 158



NEPTUNE 160



HARIET 161



MAEVA 162



LUCY 164



DIANA 166



ASTOR 168



ADAM 170



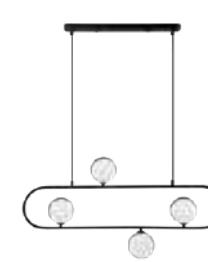
DREAM 172



SYLIA 174



ANOUK 176



FANCY 178



ANGELO 180



ALTO 181



NORTON 182



FREESTYLE 184



CROSS 185



CARMEN 186



OLIVIA 187



PALMA 188



BUBBLE 190



POLLY 192




LILIAN 194



MEMORY 195



LUNA 196



BRODY 197



CONVEX 198



ALAN 199



OSCAR 200



NEXT 201



RIVIERA 202



BALI 204



LILO 205



RIKA 206



MARGARET 208



AMICA 209



ANDAMAN 210




ERICA 212



ILANGA 214





# CLASSIC



# CEILING





DOUBLE 115 MADISON 116 APOLLO 118 CHESTER 120 FLAT 129 ANOUK 176



ANGELO 180 FREESTYLE 184 OLIVIA 187 PALMA 188 ERICA 213 BRISTOL 228



AMANDA 229 VEGA 245 STONE 265 VEROINICA 290 SABRINA 294 DOMINIC 296



JOSEPHINE 297 KAROLINA 298 ZAC 306 RONDA 308 FIORE 310 SISSY 312



DIAMOND 314 NEFELI 315 LOREN 316 IFIGENIA 317 ORBIT 318 ELISA 320



VIOLLA 330 VIVIAN 333 ASPA 336 ESTER 337 TALISA 339 ADRIANA 348



VANESSA 349 MARILIA 350 PERSA 352 QUEEN 353 SMART 354 ARLA 355



SOFI 356 DANIEL 357 NOLA 360 MILY 361 BRENDA 363 GRANT 364



PIEDRO 365 SPIRITED 366 BRUCE 369 BRITNEY 370 EVELYN 371 YARA 372



ALEXIA 373 ALICE 374 BRIGHT 374 MONTE 375 LONGO 376 ALESSIO 377



FIGARO 378 TERRY 379 TITO 380 DISK 381 DAVID 382 ELEKTRA 383



LENNY 384 FLORIS 408

# WALL



BALLET 44



DUCT 62



AVERY 73



BRIANA 82



FRIDA 98



PRIMA 112



ELLIOT 122



ANETTE 136



FACTORY 142



EDEN 144



DARCY 154



ADA 156



FERERO 158



HARIET 161



ANOUK 176



FANCY 178



ANGELO 180



NORTON 182



PALMA 188



BUBBLE 190



MEMORY 195




BRODY 197



RIVIERA 202



ERICA 212



GHEISA 218



LETA 222



AMANDA 229



MONA 239



VEGA 244



PALOMA 279



VERONICA 290



SABRINA 294




KAROLINA 298



JOLIN 300



GLOBE 304



IORE 310



SISSY 312



DIAMOND 314



NEFELI 315



CLAIR 323



VIOLLA 330



ASPA 336



MARILIA 350



LONGO 376



FIGARO 378



TERRY 379



DISK 381



BIANCA 384



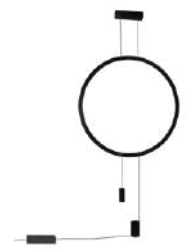
LENNY 384



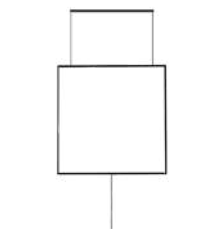
STONE 385



TITO 385



CAESAR 386



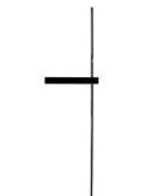
SHADOW 387



JOCCO 388



FELIX 389



SLIM 390



MOSAIC 391



ROCK 392



FANTASIA 393



NOVITA 394



LEO 395



MELIA 396



LUSSO 397



GLAMOUR 398



KIRRA 398



KOBEN 399



EVA 400 HUGO 400 TOD 401 BALLITO 402 TWIST 402 KYKLOS 403



GREG 404 SANTORINI 404 HEMI 405 JULIANNA 406 SIESTA 406 KAROLINA 407



FLORIS 408 POLINA 409 GLORIA 410 JANE 410 VETRA 411 JAMES 412



RUSTIC 413


## BATHROOM



RAM 416 CAMELIA 417 BONA 418 ROCCO 419 FRIDA 420 SALLY 421



NORRIS 422 JASPER 423 FIBI LED 424 ROBIN 424 SUNNY 425 FIBI 426

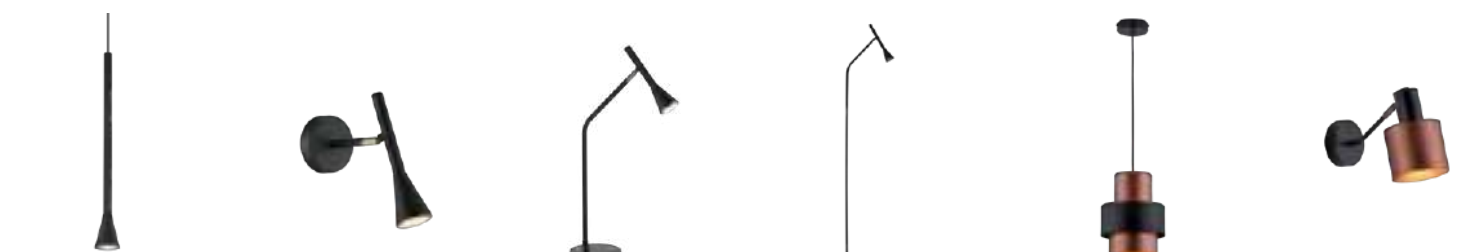


CASTRA 427 MARGI 427 SELDON 428 ROBERT 428 FINA 429 TAYLOR 429



SHELL 430 TUBE 430 NIOBE 431 DROP 431

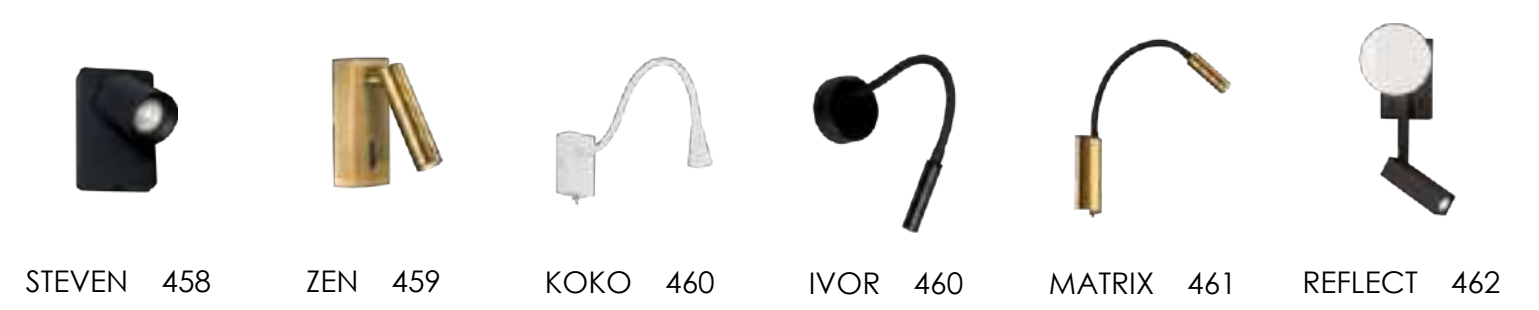
## HOTEL



MELODY 434 MELODY 434 MELODY 434 MELODY 434 DEXTER 436 DEXTER 436



DEXTER 436 DEXTER 436 SEVENTY'S 438 SEVENTY'S 438 SEVENTY'S 438 SEVENTY'S 438



# FLOOR & TABLE





PALMA 188 BUBBLE 190 POLLY 192 BRODY 197 RIVIERA 202 RIKA 206



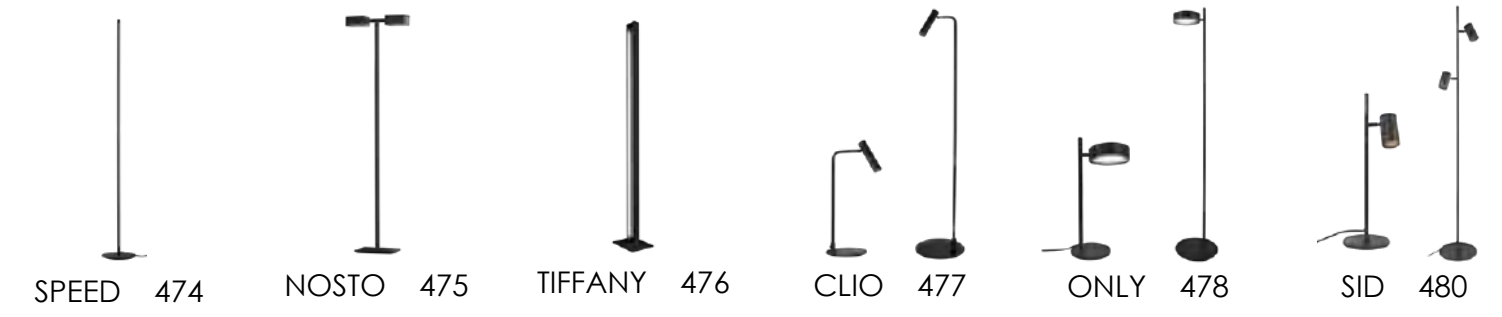
ANDAMAN 210 ILANGA 214 MALLONCA 217 GHEISA 218 BELL 230 ZAIRA 237



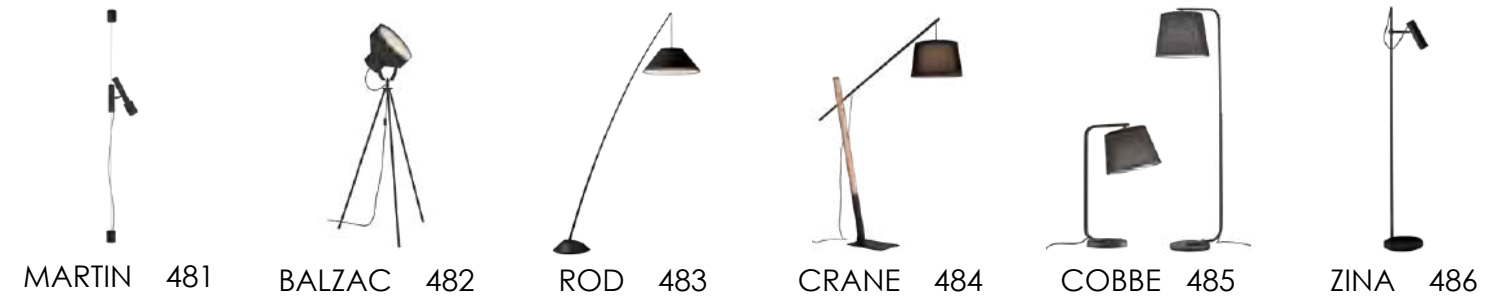
MONA 239 VEGA 244 ZENITH 248 KOMODO 250 TULIP 255 SALINE 269



JOLIN 300 FIORE 310 NEFELI 315 VANA 332 VIVIAN 333 CIRCLE 472



SPEED 474 NOSTO 475 TIFFANY 476 CLIO 477 ONLY 478 SID 480



MARTIN 481 BALZAC 482 ROD 483 CRANE 484 COBBE 485 ZINA 486



JULIANNA 486 HARVEY 487 IRIS 488 ARIETTA 489 VIANA 490 HANA 491



HEMI 492 CORSO 493 SILVANA 494 LEONA 495 DONA 496 NILSON 497



THEMIS 498 MATINA 498 LUCIANO 499 ALLEGRO 500 PINEAPPLE 501 LANA 502



REGINA 502 DOLLY 503 RONDO 504 CARROL 505 DANAE 506 LIN 508



ERIETTA 509 LYRA 510 EDDIE 510 LINA 511 ZETA 512 ROZA 513



HAPPY 514 CONE 514 PRINCESS 515

# ARCHITECTURAL & SPOTLIGHTS



LED LINEAR LIGHTING 518 STATION ULTRA 522 CIBA 536 SASA 544 RING 550



TOPLINE 554 ARIA 558 LYNNE 560 LED STRIP 562 MAGNETIC 564 SLIM 580



MICRO 586 FLEXY 590 HOOP 594 GAME 596 FREEDOM 600 TUBE 604



TRACK RAIL 606 HERCULES 608 DUCT 612 NESTOR 614 NESTOR 614 NESTOR 614



STAGE 616 STAGE 616 STAGE 616 STAGE 616 REEDS 618 REEDS 618



REEDS 619 FLIS 620 POSTO 620 ZIGGY 621 ZIGGY 621 FANI 622




MORRIS 622 LOT 623 MARKOS 624 JAXON 625 ARION 626 GABI 627




DICE 628 NOBBY 629 GLAM 630 JHONNY 631 TOP-SPOT 633 TOP-SPOT 633



TOP-SPOT 634 TOP-SPOT 635 ALEA 636 DYLAN 638 GERER 639 NOX 640



ADEN 641 ROYAL 642 TENOR 643 ERIC 643 SMOOTH 644 MASK 644



TONI 645 SCOTT 645 FINO 646 ARTSI 647 RICHARD 648 ROB 649





TIM 649 VIKI 650 YAN 651 MAGMA 652 NOD 653 STAGE 654



KELLY 656 HARVEY 657 VINTAGE 658 NORTON 658 PRAGA 659 CHA-CHA 660

# CERAMIC



FENIX 664 FIBO 665 SARRA 666 NEST 667 DAVOS 668 SAMOS 668



PATRICK 669 CERAMIC 670 JERRY 670 MACK 671 DANA 671 NALA 672



CUBE 672 PETIT 673 BRADLEY 675 ASTER 676 DALTON 677 FLAME 677

# OUTDOOR



MATIRA 680 TOKYO 682 NEW YORK 683 TESSA 684 LIAM 685 ONDA 686



NAT 687 QUATRO 688 KEA 689 JASON 690 BIOS 691 STYLE 692



FASMA 693 GARY 693 LONDRES 694 LORKA 695 CAVO 696 KIMOLOS 697



KEROS 698 ASPEN 699 CORFU 700 NAXOS 701 MARC 702 MARC PC 703



SKIATHOS 704 MERLINE 705 VERONA 706 COSMO 707 LEROS SQ 708 LEROS R 709



CHIOS 710 IBIZA 711 TANIA 712 DONOUSA 712 ANABELLA 713 BRIGHT 714



TIBUOK 714 RONI 715 SERENA 715 CALISTA 716 MAROCO 717 MELINDA 718



TINOS 719 INGLESII 720 SONDER 721 PALERMO 722 AZORES 723 LETTY 724



MAYORKA 725 PATRICK 726 KITHNOS 727 DAVOS 728 SAMOS 729 LOOM 729



TEMPO 730 VOX 731 DELOS 732 RIO 733 ERODIUS 734 EVA 734



GRETA 735 CORTO 736 SMOOTH 737 JOY 738 VISTA 739 BAUTA 739



JAZZ 740 TWIST 740 BALLITO 741 SANTORINI 742 ADRINA 743 CASTEO 744



DOKOS 744 EDISON 745 MERLINE 746 JUNO 746 ATHENS 747 TECH 748



GREG 749 TITUS 750 NOA 750 GEA 751 SKIROS 752 CLEA 752



CORVO 753 PILOS 754 MALTA 754 COUNTRY 755 ALIN 755 HYDRA 756



RHODES 757 TILOS 758 PAROS 760 SOTRIS 761 PATMOS 762 NIMOS 762



LIMNOS 763 FUN 764 CAP 765 SIFNOS 766 SPIRIT 767 MINOS 768



KIOTO 768 AMELIA 769 ELVIRA 769 SEREN 770 ARGON 771 VITA 772



TECH 774 MODE 775 LEROS PLUS 776 COP 777 FLIK 778 SPACE 779



THETA 780 RIVA 781 POROS 781 WINDOW 782 SERIFOS 783 ITHAKI 783



SMOKE 784 VEGAS 785 DIEGO 786 BAR 786 HELEN 787 GILBERT 788



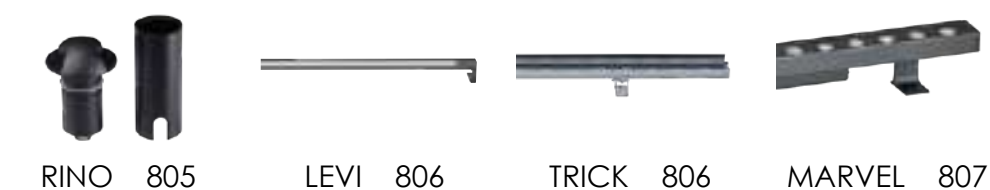
FLATER 789 FARO 790 IOS 791 SPIKE 791 ERMIS 792 ARIS 793



CARLOS 794 RIDOX 795 CC VERSION 796 ATLAS 797 FIDO 798 MARIS 799




MAMBO 800 LUCIA 800 ELLIS 801 FRANCO 802 LOTUS 803 LOTUS 804



RINO 805 LEVI 806 TRICK 806 MARVEL 807

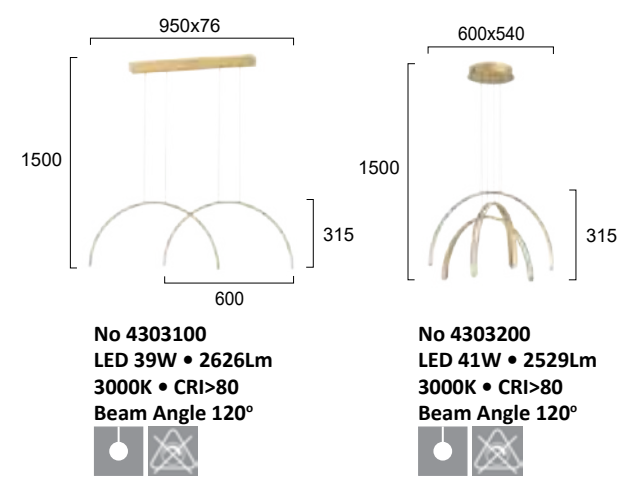


LED





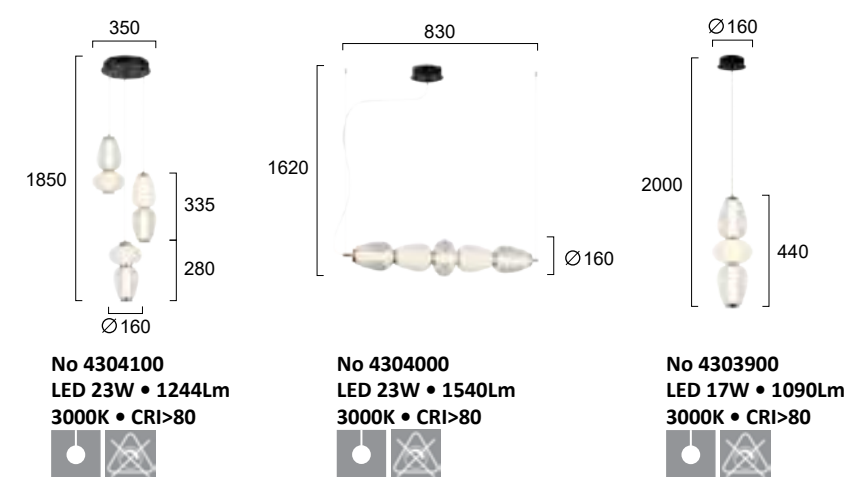
MEGAN



Μεταλλικά φωτιστικά LED σε χρυσό ματ.  
LED metal lighting fixtures in brushed matt gold. **LED Built-In**



SHINY

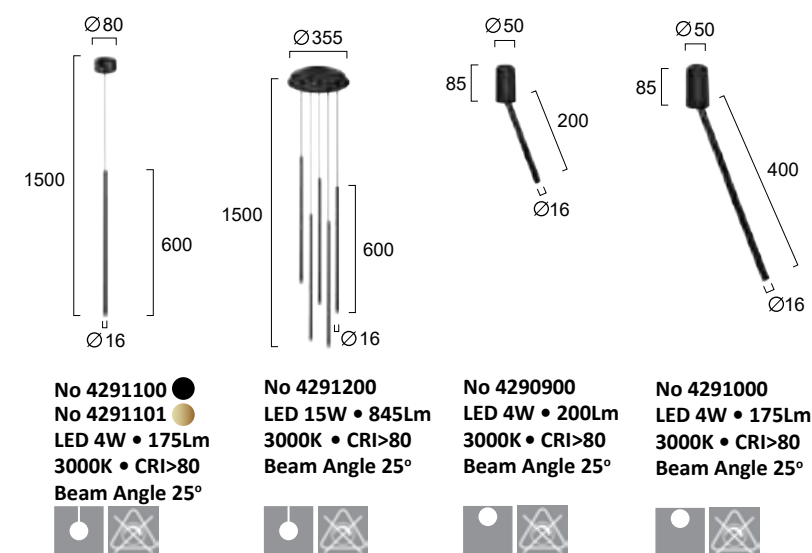


Φωτιστικά LED με λευκό και διάφανο γυαλί. Μεταλλική ανάρτηση σε χρυσό ματ και μαύρο.  
LED metal lighting fixtures with white and clear glass. Metal fittings in matt gold and black.

LED Built-In



ZENIA

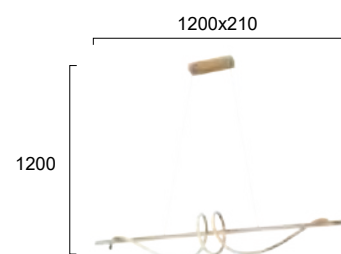



Μεταλλικά φωτιστικά LED σε μαύρο ή χρυσό ματ.  
LED metallic lighting fixtures in black or matt gold.

LED Built-In



# CLAUDIA



No 4291400 ●  
 No 4291401 ●  
 LED 47W • 1600Lm  
 3000K • CRI>80

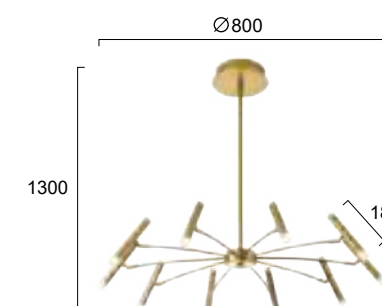


Μεταλλικά φωτιστικά LED σε μαύρο ή χρυσό ματ.  
 LED metallic lighting fixtures in black or gold matt.

LED Built-In



# SECRET



No 4309000 ●  
 No 4309001 ●  
 LED 45W • 2548Lm  
 3000K • CRI>90



3-Step dimming  
 by wall switch

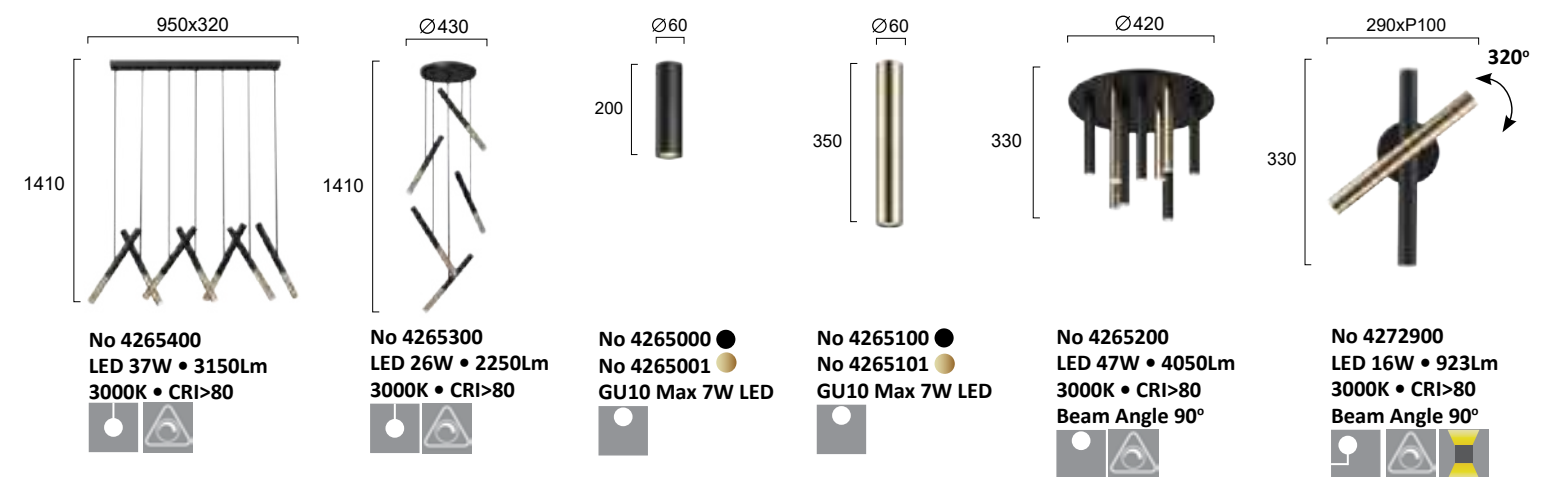

Μεταλλικά φωτιστικά LED σε μαύρο ή ματ χρυσό.  
 Metal LED lighting fixtures in black or matt gold.

LED Built-In





BALLET




Μεταλλικά φωτιστικά LED με χρυσό και μαύρο.  
LED metal lighting fixtures in gold and black.

LED Built-In



CRYSTAL

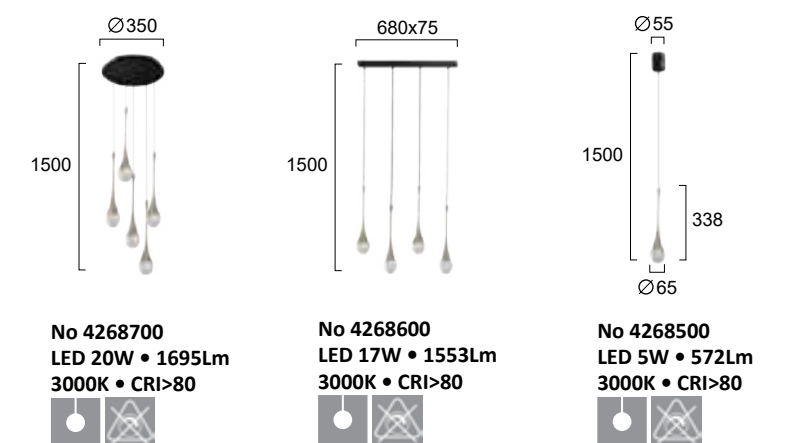


Μεταλλικά φωτιστικά LED σε μαύρο με κρύσταλλα.  
LED metallic lighting fixtures in black with crystal elements.

LED Built-In



STAR LIGHT

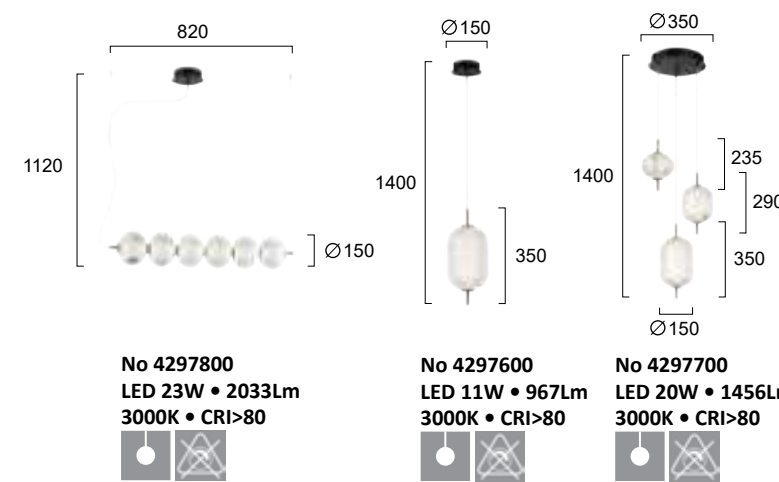


Μεταλλικά φωτιστικά σε μαύρο και χρυσό με διάφανο ακρυλικό.  
Luminaires in black and gold metal with transparent acrylic.

LED Built-In



PELLUCID

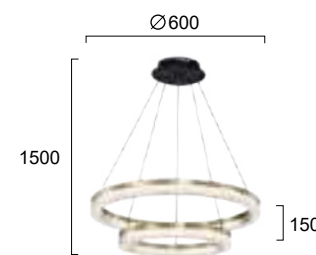


Φωτιστικά LED σε χρυσό ματ και μαύρο μέταλλο με διάφανο ακρυλικό.  
LED metal lighting fixtures in gold matt and black with clear acrylic.

LED Built-In




# HAPPINESS



No 4273900  
LED 44W • 3740Lm  
3000K • CRI>80



Μεταλλικό φωτιστικό σε μαύρο και χρυσό ματ με διάφανο ακρυλικό.  
Luminaire in black and gold matt metal with transparent acrylic.



No 4281300  
LED 41W • 1330Lm  
3000K • CRI>80



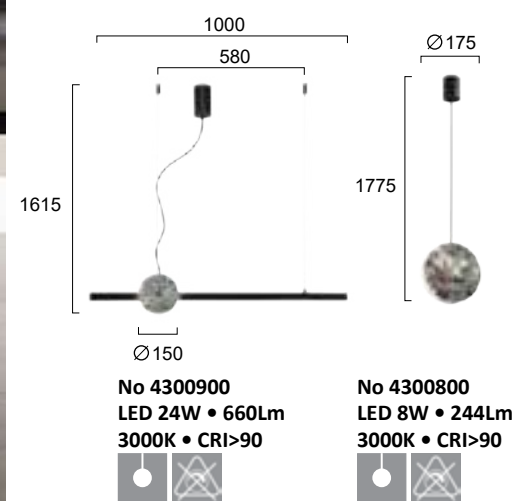
Μεταλλικό φωτιστικό LED σε χρυσό γυαλιστερό.  
Metal LED lighting fixture in shining gold.



# SATELLITE



## ANAIS

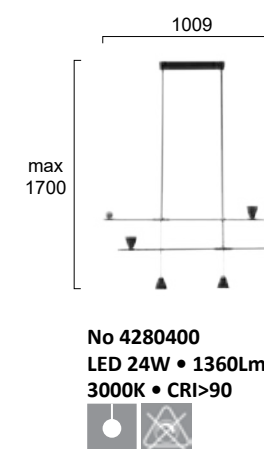


Μεταλλικά φωτιστικά LED σε μαύρο με τεχνητή πέτρα σε πράσινο.  
Metallic LED lighting fixtures in black with artificial stone in green.

LED Built-In




## DONATELLA




Οι ράγες και τα φωτιστικά στοιχεία μπορούν να περιστραφούν ενώ και το ύψος μπορεί να αυξομειωθεί καλύπτοντας διαφορετικές ανάγκες χρήσης.

Rails and lighting elements can be rotated and the total height can be altered to meet different usage needs.

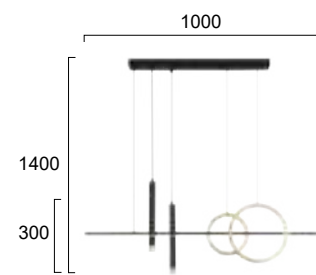


Μεταλλικό φωτιστικό LED σε μαύρο με χρυσές λεπτομέρειες.  
Metal LED lighting fixture in black with golden details.

LED Built-In



COMBO



No 4270600  
LED 23W • 799Lm  
3000K • CRI>80

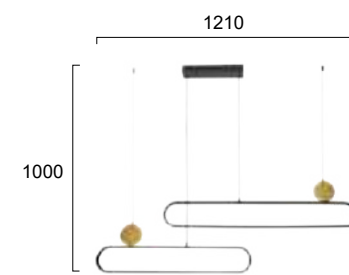


Μεταλλικό φωτιστικό LED σε μαύρο και χρυσό ματ.  
Metal LED lighting fixture in black and gold matt.

LED Built-In



NAOMI



No 4301800  
LED 48W • 2626Lm  
3000K • CRI>80

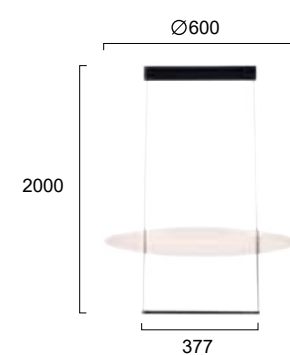


Μεταλλικό φωτιστικό LED σε μαύρο και χρυσό ματ.  
Metal LED lighting fixture in black and gold matt.

LED Built-In



IGLOO




No 4288200  
LED 30W • 1313Lm  
3000K • CRI>80



Μεταλλικό φωτιστικό LED σε λευκό και μαύρο.  
Metal LED lighting fixture in white and black.

LED Built-In




No 4291300 ●  
No 4291301 ●  
LED 59W • 1726Lm  
3000K • CRI>80



Μεταλλικά φωτιστικά LED σε μαύρο ή χρυσό ματ.  
LED metal lighting fixtures in black or gold matt.

LED Built-In

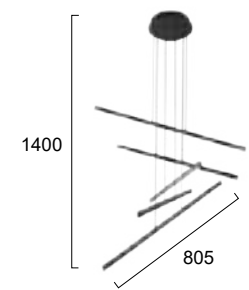


CAPRI







RAY




No 4301400  
LED 60W • 1829Lm  
3000K • 4000K • 6000K  
CRI>80  
Change CCT and dimming by remote control.



No 4301300  
LED 49W • 1542Lm  
3000K • 4000K • 6000K  
CRI>80  
Change CCT and dimming by remote control.



No 4301200  
LED 30W • 982Lm  
3000K • 4000K • 6000K  
CRI>80  
Change CCT and dimming by remote control.



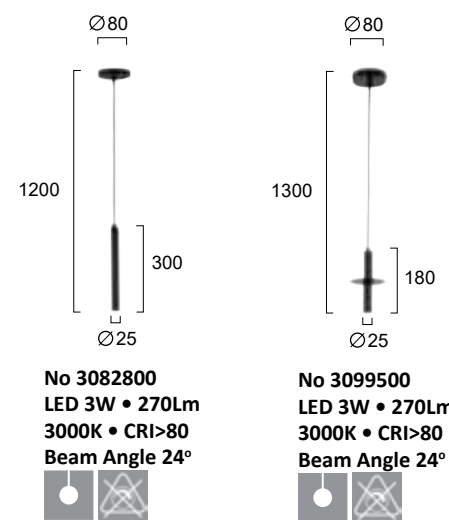


Μεταλλικά φωτιστικά LED σε μαύρο.  
LED metal lighting fixtures in black.

LED Built-In



DUCT



### Custom made



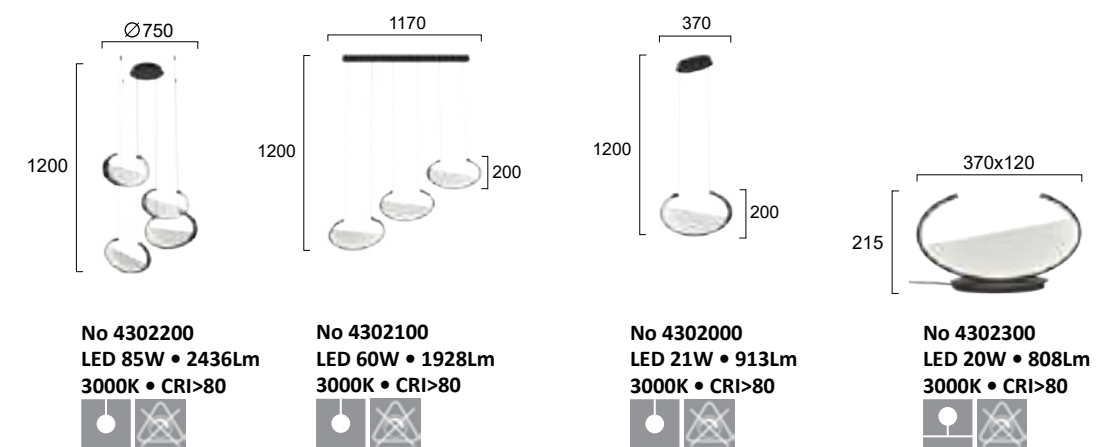
**NOTE**  
Upon request  
for projects:  
SIZE  
COLOUR

Φωτιστικά LED σε μαύρο αλουμίνιο. Δυνατότητα κατασκευής σε διαφορετικά μεγέθη και χρώματα κατόπιν παραγγελίας.  
LED lighting fixtures in black aluminium. Custom made dimensions and colours upon request.

LED Built-in Custom made



ADELE

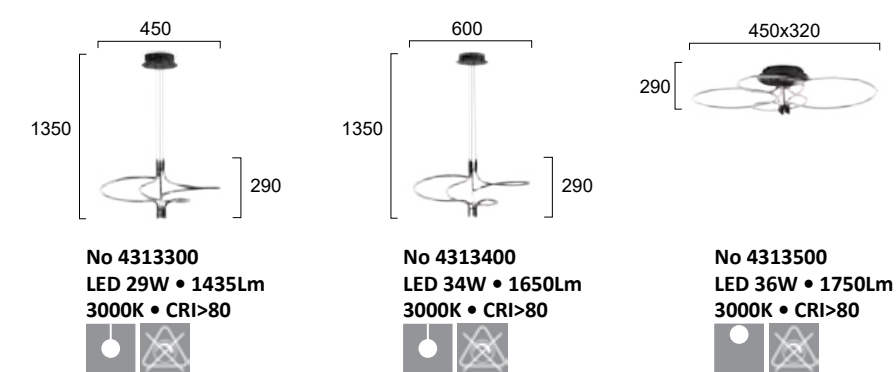


Μεταλλικά φωτιστικά LED σε μαύρο με ακρυλικό.  
LED metal lighting fixtures in black with acrylic.

**LED** Built-In



LYDIA

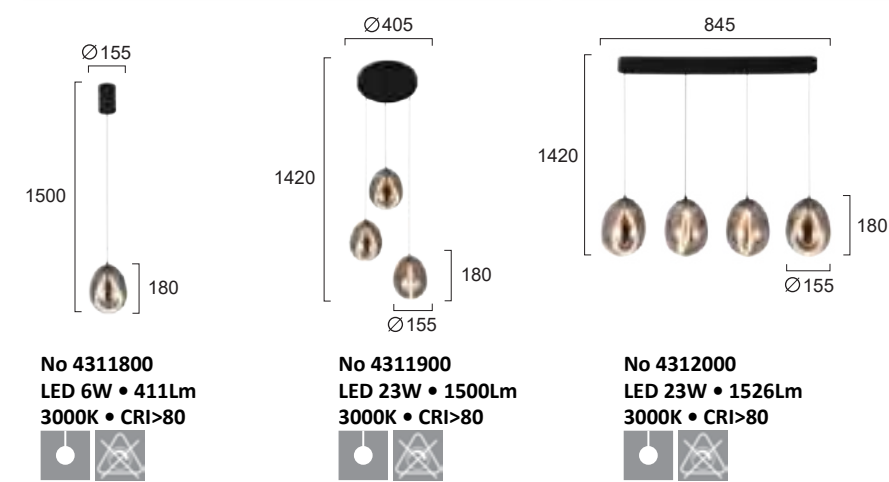


Μεταλλικά φωτιστικά LED σε μαύρο.  
LED metal lighting fixtures in black.

**LED** Built-In



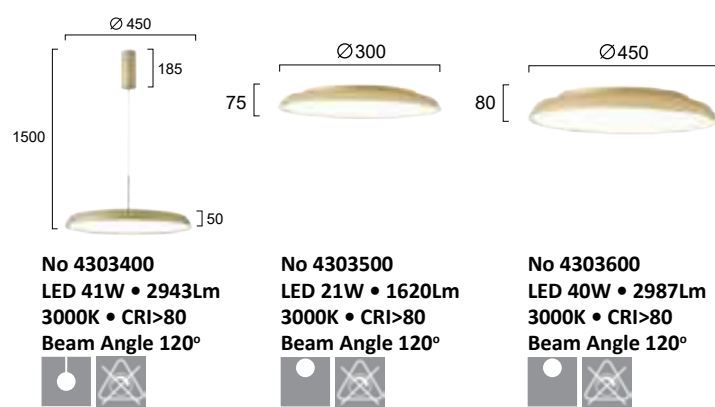
MELANIE



Μεταλλικά φωτιστικά LED σε μαύρο με φυμέ γυαλί. **LED Built-In**  
 LED metal lighting fixtures in black with smoke glass.



ART

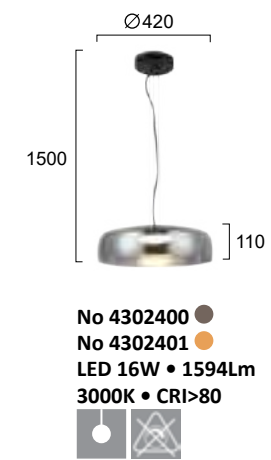


Μεταλλικά φωτιστικά LED σε χρυσό ματ.  
LED metal lighting fixtures in champagne gold matt.

LED Built-In



SIMPLE

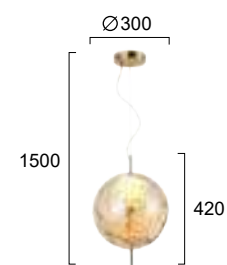


Φωτιστικά LED με φυμέ ή μελι γυαλί και μαύρο μέταλλο.  
LED lighting fixtures with smoke or champagne glass and black metal.

LED Built-In



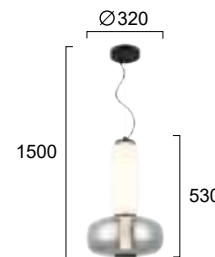
DALIA



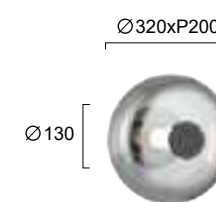
No 4302700  
No 4302701  
LED 7W • 683Lm  
3000K • CRI>80



Φωτιστικά LED με διάφανο ή μελί γυαλί και χρυσό ματ μέταλλο.  
LED lighting fixtures with clear or champagne glass and gold matt metal.



No 4302500  
LED 18W • 1169Lm  
3000K • CRI>90



No 4302600  
LED 6W • 555Lm  
3000K • CRI>80



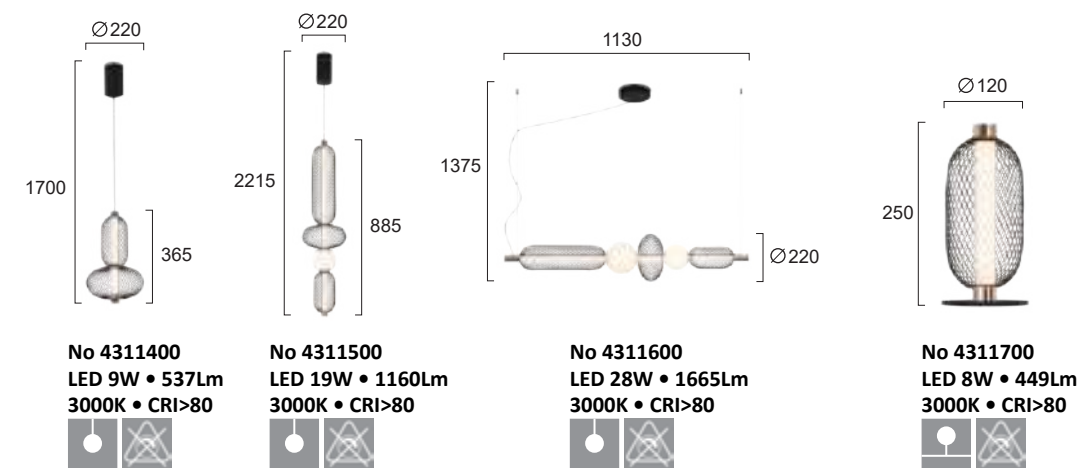
Φωτιστικά LED με φυμέ και σπάλ γυαλί και μαύρο μέταλλο.  
LED lighting fixtures with smoke and opal glass and black metal.



AVERY



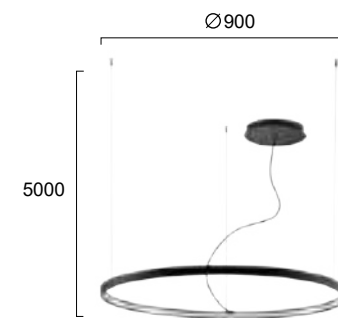
MARGOT



Μεταλλικά φωτιστικά LED σε μαύρο με χρυσές λεπτομέρειες.  
LED metal lighting fixtures in black with golden details.

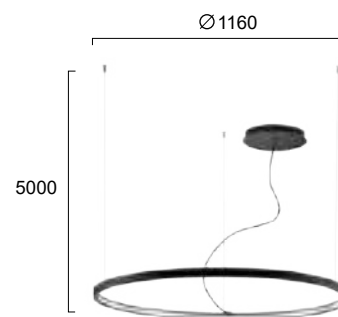
LED Built-In





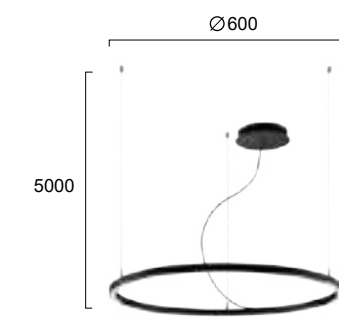

No 4224300 • 3000K  
 No 4224301 • 4000K  
 LED 56W • 2203Lm  
 Beam Angle 120°  
 CRI>80

   
 INSIDE LED





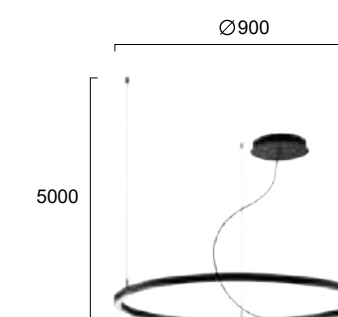
No 4224400 • 3000K  
 No 4224401 • 4000K  
 LED 69W • 2957Lm  
 Beam Angle 120°  
 CRI>80

   
 INSIDE LED





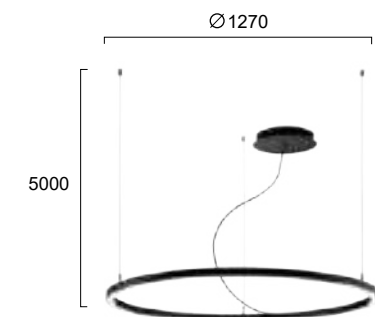
No 4244800 • 3000K  
 No 4244801 • 4000K  
 LED 32W • 1825Lm  
 Beam Angle 110° • CRI>80

   
 DOWNWARD LED



No 4224100 • 3000K  
 No 4224101 • 4000K  
 LED 46W • 2641Lm  
 Beam Angle 110° • CRI>80

   
 DOWNWARD LED



No 4224200 • 3000K  
 No 4224201 • 4000K  
 LED 62W • 3609Lm  
 Beam Angle 110° • CRI>80

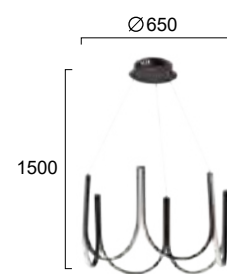
   
 DOWNWARD LED

Μεταλλικά φωτιστικά LED σε μαύρο.  
 LED metal lighting fixtures in black.

 LED Built-In



# GLOBUS



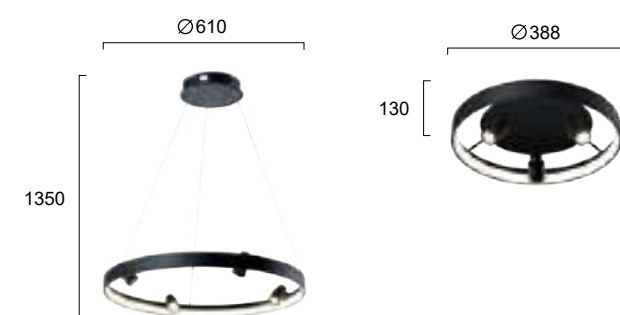

No 4271500  
LED 80W • 4100Lm  
3000K • CRI>80



Μεταλλικό φωτιστικό LED σε μαύρο.  
Metal LED lighting fixture in black.



# 3 Steps LED



No 4250600  
LED 58W • 3050Lm  
3000K • CRI>80



No 4250700  
LED 38W • 2050Lm  
3000K • CRI>80



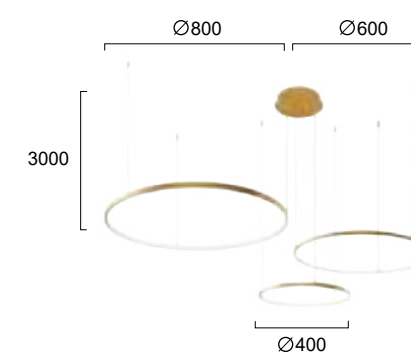
Μεταλλικά φωτιστικά LED σε μαύρο.  
LED metal lighting fixtures in black.



# DENIS



MAXIMOS



No 4301100 ●  
 No 4301101 ●  
 LED 70W • 2718Lm  
 3000K • 4000K • 6000K  
 CRI>80 • Beam Angle 120°



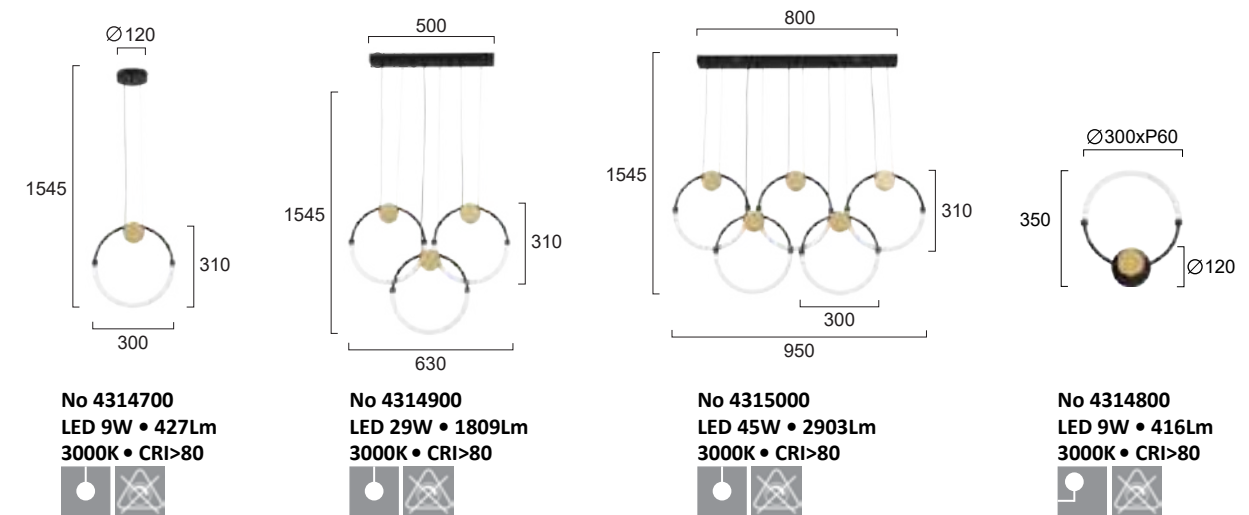
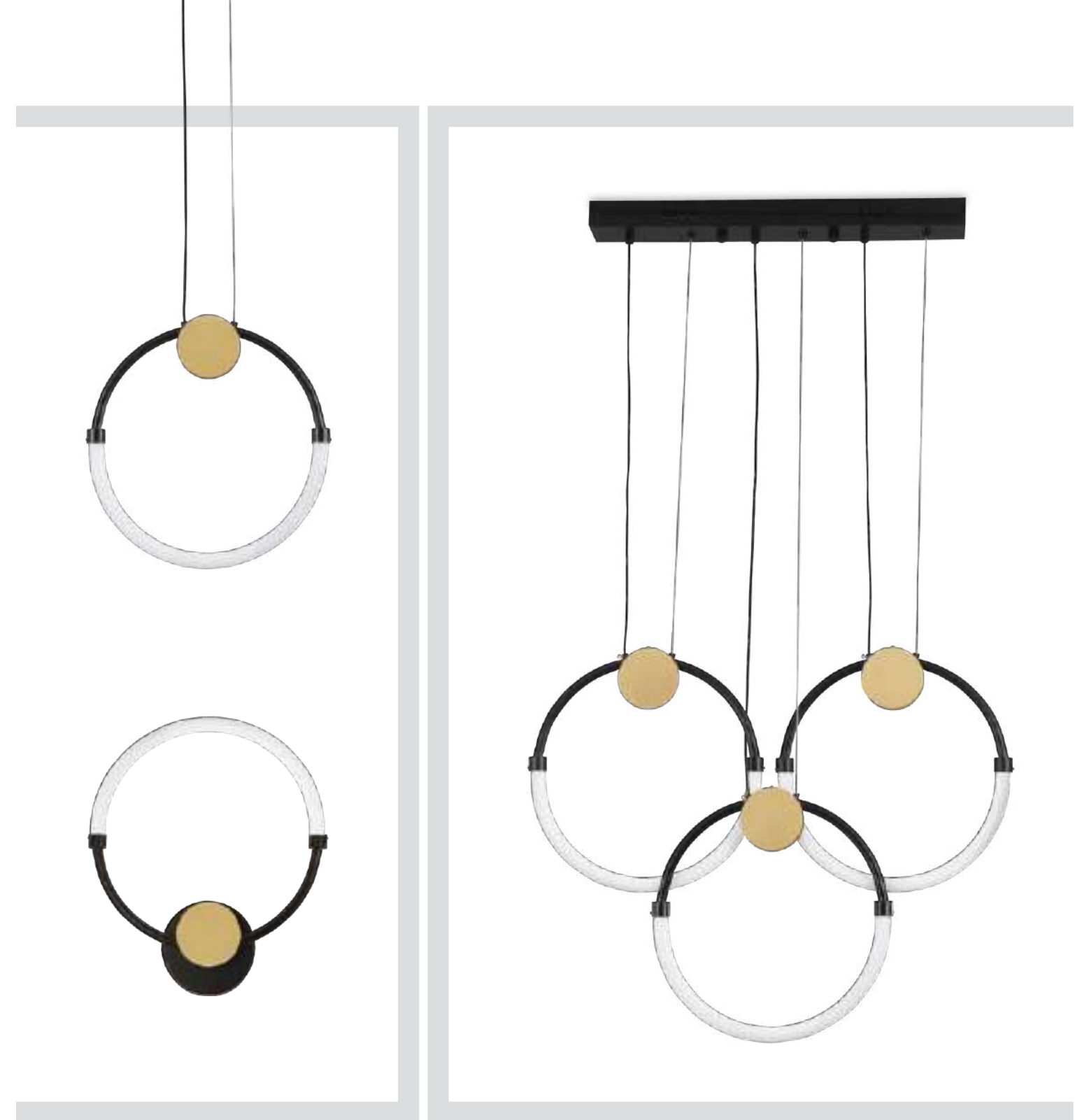
Change CCT and dimming  
 by remote control

Μεταλλικά φωτιστικά LED σε μαύρο ή χρυσό ματ.  
 Metal LED lighting fixtures in black or matt gold.

LED Built-In



BRIANA

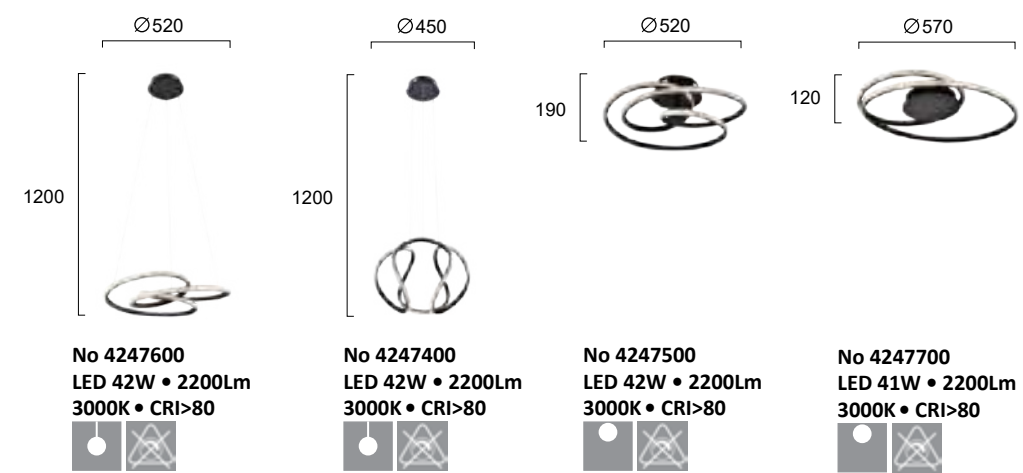


Μεταλλικά φωτιστικά LED σε μαύρο με χρυσό ματ και σιλικόνη.  
LED metal lighting fixtures in black and gold matt with silicone parts.

LED Built-In



BERLIN

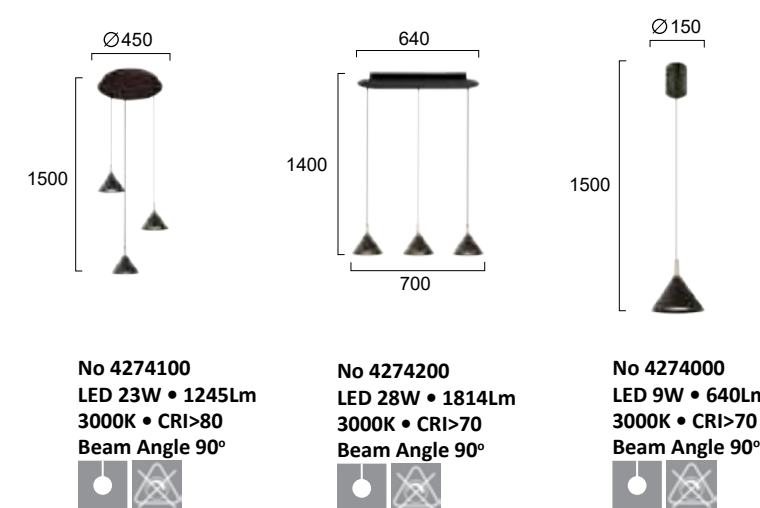


Μεταλλικά LED φωτιστικά σε μαύρο με ακρυλικό κρύσταλλο.  
Metal LED lighting fixtures in black with acrylic crystal.

**LED** Built-In



JOLLY




Φωτιστικά LED αλουμινίου σε μαύρο με χρυσό και ακρυλικό.  
LED aluminium lighting fixtures in black and gold with acrylic parts.

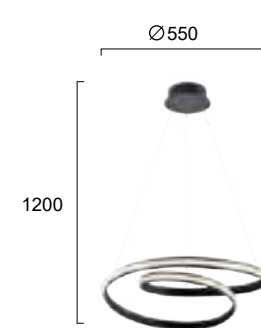
LED Built-In



SIGMA



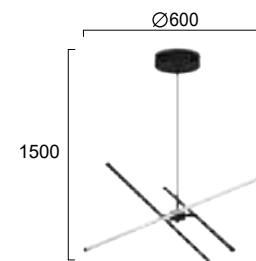
No 4247800  
LED 42W • 2000Lm  
3000K • CRI>80



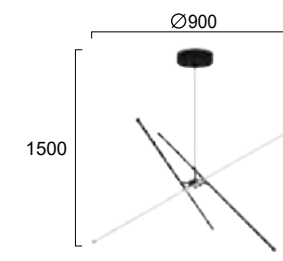
No 4247900  
LED 33W • 1500Lm  
3000K • CRI>80



Μεταλλικά LED φωτιστικά σε μαύρο.  
Metal LED black lighting fixtures. **LED Built-In**



No 4307000  
LED 30W • 2550Lm  
3000K • CRI>80



No 4307100  
LED 41W • 3250Lm  
3000K • CRI>80



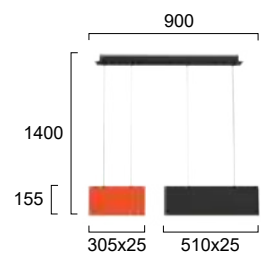
Μεταλλικά φωτιστικά LED σε μαύρο με PC.  
LED metal lighting fixtures in black with PC. **LED Built-In**



SANDY



## CHROMA



No 4274300  
LED 24W • 322Lm  
2500K • CRI>80  
Beam Angle 100°

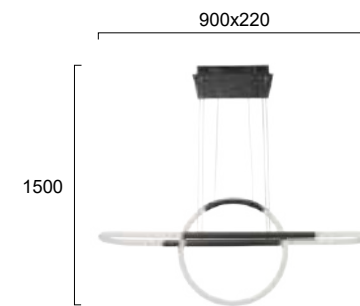


Μεταλλικό LED φωτιστικό σε μαύρο και πορτοκαλί.  
Metal LED lighting fixture in black and orange.

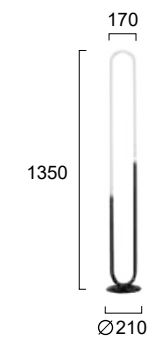
LED Built-In



## GIROTONDO



No 4250200  
LED 30W • 1620Lm  
3000K • CRI>80



No 4250100  
LED 20W • 1476Lm  
3000K • CRI>80



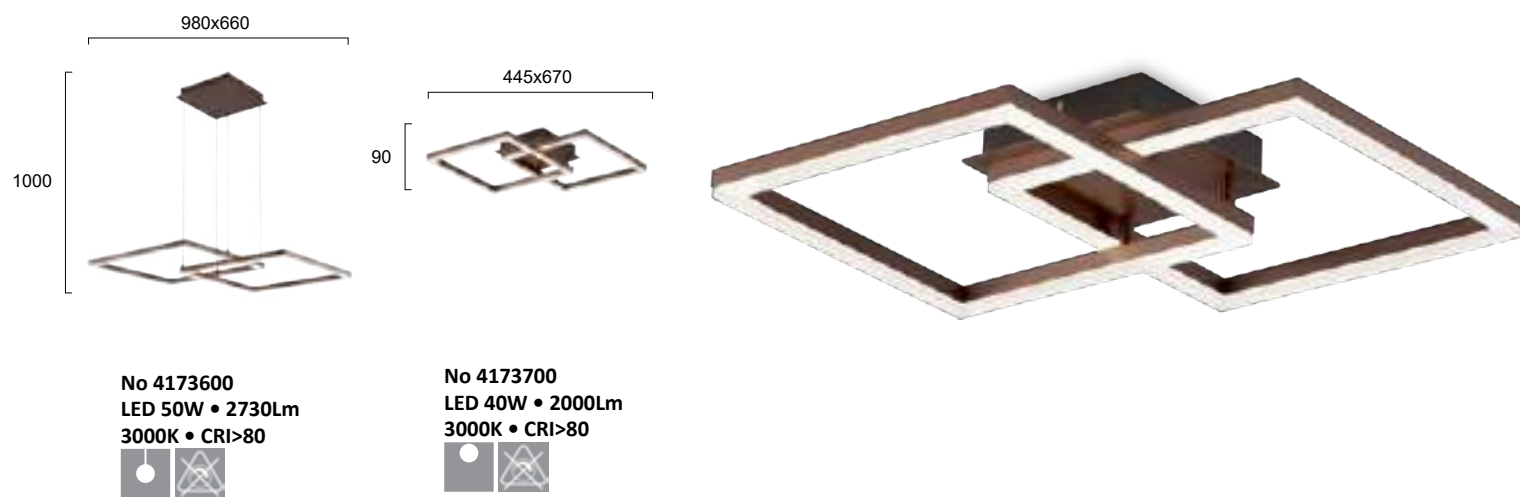
Μεταλλικά LED φωτιστικά σε μαύρο με PVC.  
Metal LED black lighting fixtures with PVC.

LED Built-In





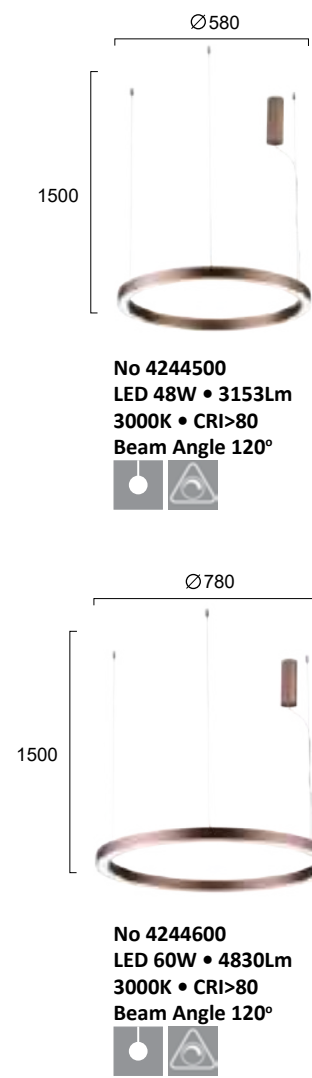
LINUS



LED φωτιστικά σε καφέ μεταλλικό χρώμα.  
LED lighting fixtures in brown metallic colour. **LED Built-In**



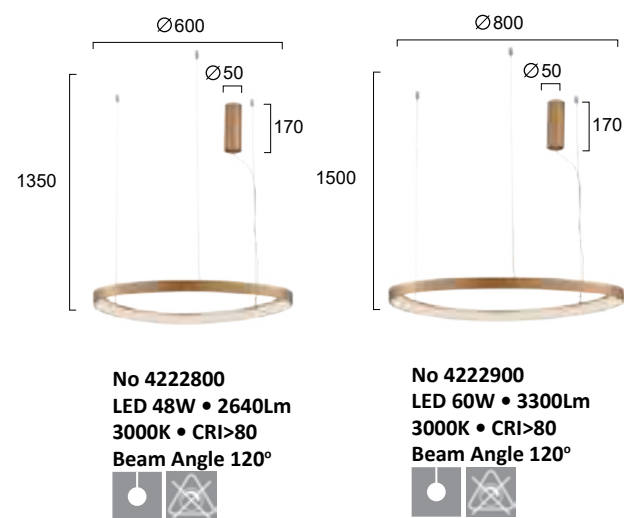
CHOCO



Μεταλλικά LED φωτιστικά σε καφέ μεταλλικό χρώμα.  
Metal LED lighting fixtures in brushed coffee. **LED Built-In**



LOOP

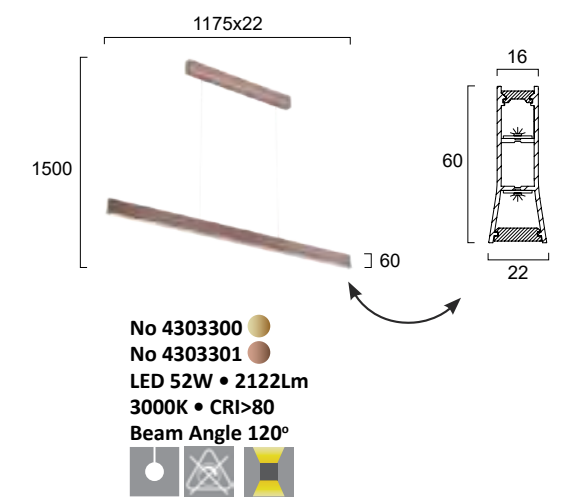


Μεταλλικά φωτιστικά σε χρυσό ματ.  
Metal lighting fixtures in brushed gold.

LED Built-In



LEE

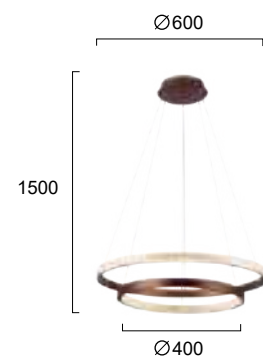


Μεταλλικά φωτιστικά LED σε χρυσό ματ ή καφέ.  
LED metal lighting fixtures in brushed matt gold or brushed brown.

LED Built-In



SYDNEY



No 4236000  
LED 42W • 2600Lm  
3000K • CRI>80

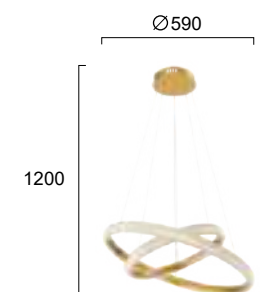


LED φωτιστικό σε καφέ μεταλλικό χρώμα με ακρυλικό κρύσταλλο.  
LED lighting fixture in brushed coffee with acrylic crystal.

LED Built-In



KATIA



No 4272000  
LED 40W • 2000Lm  
3000K • CRI>80



No 4271900  
LED 41W • 2100Lm  
3000K • CRI>80




Μεταλλικά φωτιστικά σε χρυσό ματ με ακρυλικό κρύσταλλο.  
Metal lighting fixtures in brushed gold with acrylic crystal.


LED Built-In



FRIDA




Φωτιστικά LED με γυαλί σε χρυσό ματ. LED Built-In  
LED lighting fixtures in brushed gold with glass.




Φωτιστικά LED με διάφανο γυαλί και χρυσό μέταλλο. LED Built-In  
LED lighting fixtures with clear glass and golden metal parts.



IRMA

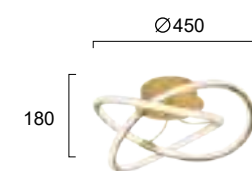


No 4263200  
LED 27W • 1350Lm  
3000K • CRI>80




No 4263100  
LED 53W • 2650Lm  
3000K • CRI>80

Μεταλλικά φωτιστικά LED σε χρυσό ματ. **LED Built-In**  
Metal LED lighting fixtures in gold mat.



No 4250900  
LED 54W • 2000Lm  
3000K • CRI>80



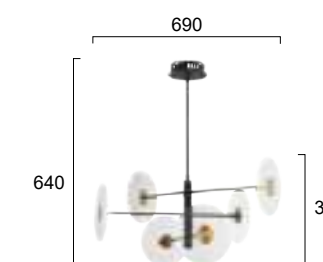
No 4250800  
LED 58W • 3000Lm  
3000K • CRI>80




Μεταλλικά φωτιστικά LED σε χρυσό ματ με σιλικόνη. **LED Built-In**  
LED metal lighting fixtures in brushed gold with silicon parts.




SUN



No 4280000  
LED 14W • 1133Lm  
3000K • CRI>80



No 4280100  
LED 10W • 806Lm  
3000K • CRI>80




No 4280200  
LED 4W • 318Lm  
3000K • CRI>80

Φωτιστικά LED σε μαύρο με χρυσές λεπτομέρειες και ακρυλικό.  
LED lighting fixtures in black with golden details and acrylic.

LED Built-In




SOL

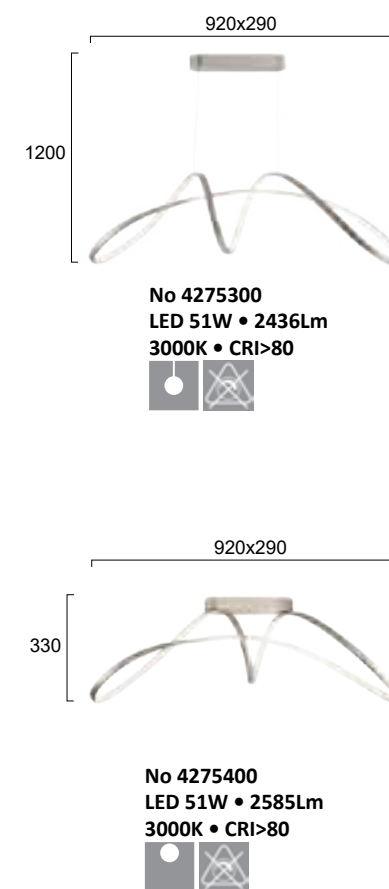


Μεταλλικά φωτιστικά LED σε χρυσό ματ με διαφανή κρύσταλλα.  
LED metal lighting fixtures in gold matt with clear crystals.

LED Built-In

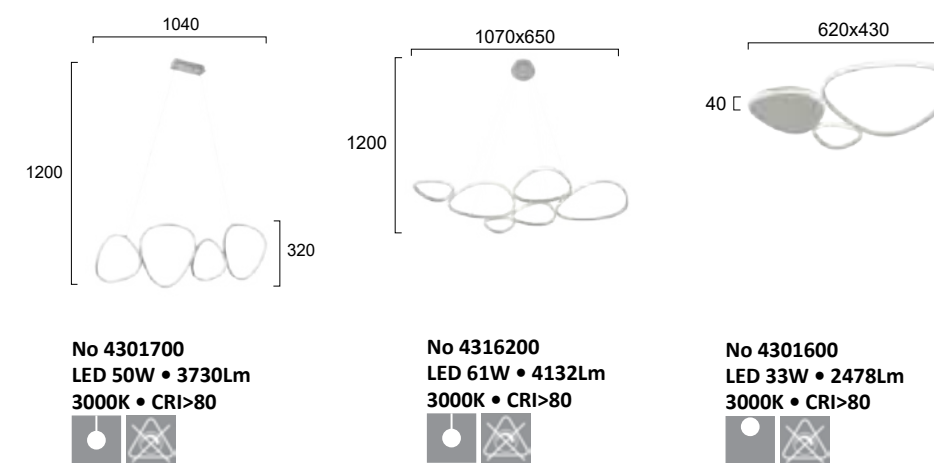


CAPRICE



Μεταλλικά φωτιστικά LED σε ασημί με PVC.  
LED metal lighting fixtures in silver colour with PVC. **LED Built-In**



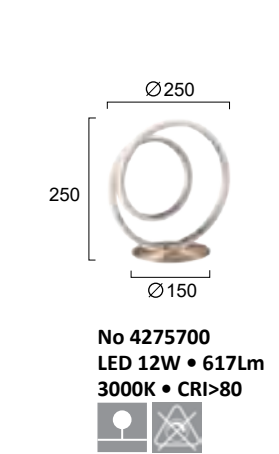


Μεταλλικά φωτιστικά LED σε ασημί ματ.  
LED metal lighting fixtures in matt silver.

**LED** Built-In



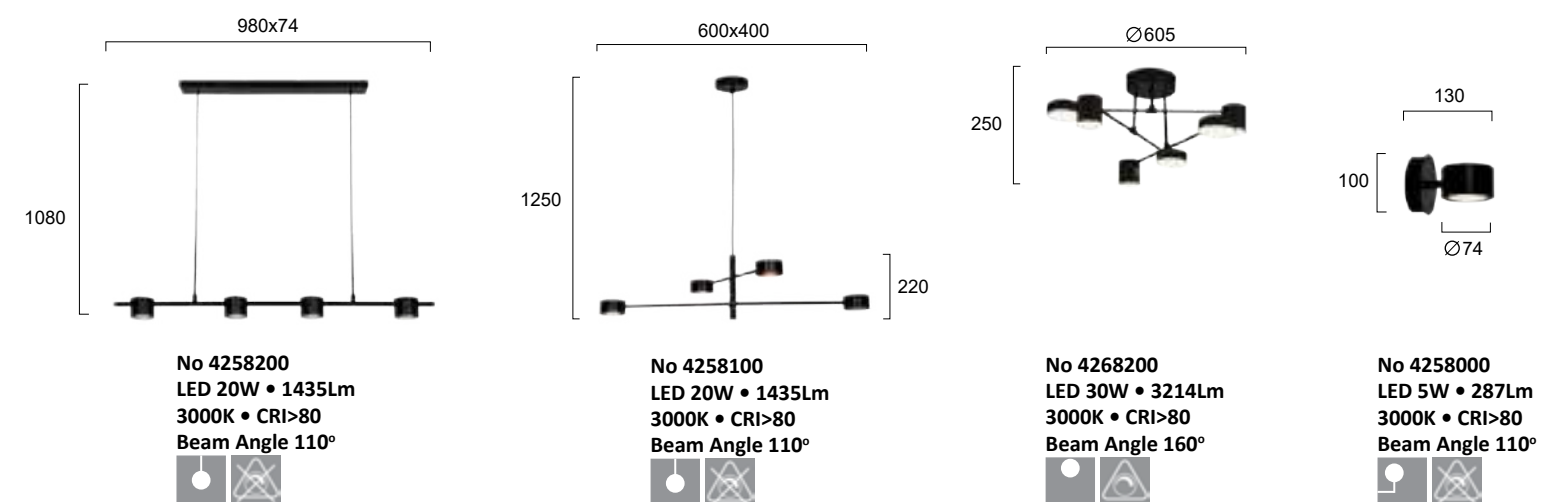
CORT



Μεταλλικά φωτιστικά LED σε ασημί με PVC. LED Built-In



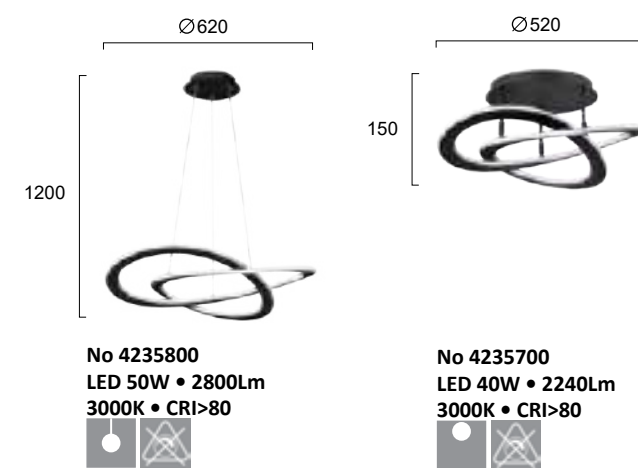

PRIMA



Μεταλλικά φωτιστικά σε μαύρο. Metal lighting fixtures in black. **LED Built-In**



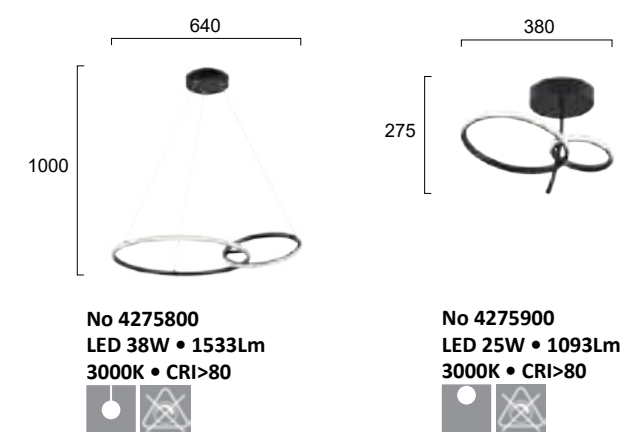
CHARLIE



Μεταλλικά φωτιστικά LED σε μαύρο με PC. LED metal lighting fixtures in black and PC. **LED Built-In**



DOUBLE



LED φωτιστικά αλουμινίου σε μαύρο με PVC. LED aluminium black lighting fixtures with PVC. **LED Built-In**



# MADISON



With switch to choose the CCT .



<p>Ø500 1200</p>	<p>Ø600 60</p>	<p>Ø500 55</p>	<p>Ø400 55</p>
<p>No 4235600 ○ No 4235601 ● LED 40W • 2702Lm 3000K/4000K • CRI&gt;80 Beam Angle 120°</p>	<p>No 4276200 ○ No 4276201 ● LED 67W • 4600Lm 3000K/4000K CRI&gt;80 Beam Angle 120°</p>	<p>No 4235500 ○ No 4235501 ● LED 40W • 2525Lm 3000K/4000K • CRI&gt;80 Beam Angle 120°</p>	<p>No 4235400 ○ No 4235401 ● LED 31W • 2088Lm 3000K/4000K • CRI&gt;80 Beam Angle 120°</p>

Μεταλλικά φωτιστικά LED σε λευκό ή μαύρο με ακρυλικό.  
LED metal lighting fixtures in white or black with acrylic.

**LED** Built-In



# APOLLO

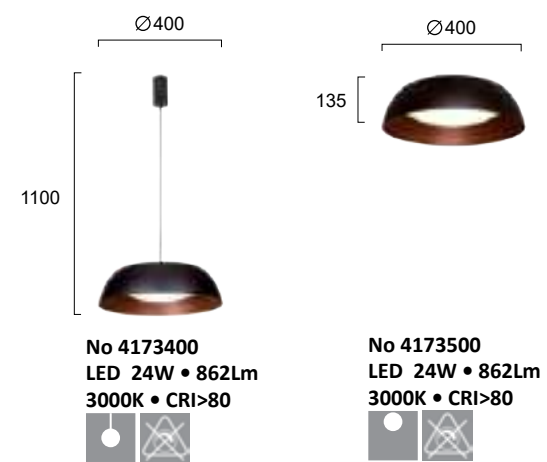


Μεταλλικά φωτιστικά LED σε λευκό ή μαύρο με ακρυλικό.  
 LED metal lighting fixtures in white or black with acrylic.

**LED** Built-In

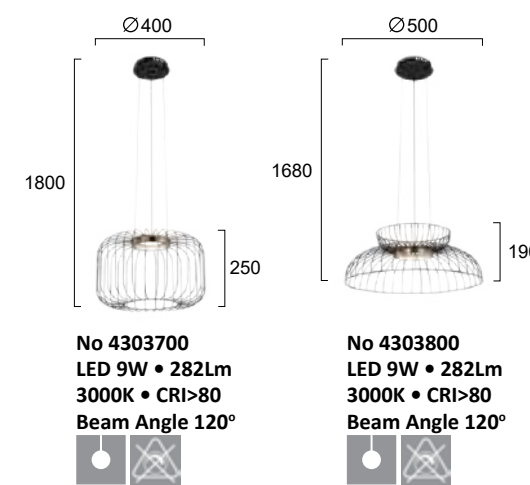


## CHESTER



Μεταλλικά φωτιστικά σε μαύρο με καφέ εσωτερικά και λευκό ακρυλικό.  
 Metal lighting fixtures in black with brown decoration inside and white acrylic.

LED Built-In



Μεταλλικά φωτιστικά LED σε μαύρο με χρυσή λεπτομέρεια.  
 LED metal lighting fixtures in black with bronze detail.


LED Built-In

## IGOR





ELLIOT



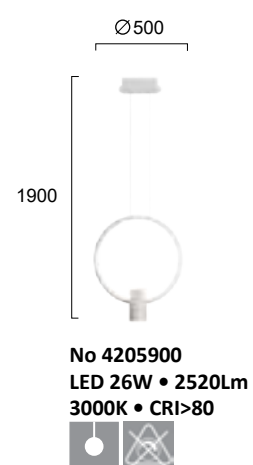
LED φωτιστικά αλουμινίου σε χρώμιο, χρυσό, χαλκίνο ματ και μαύρο.  
LED aluminium luminaires in chrome, gold, copper and black.

LED Built-In

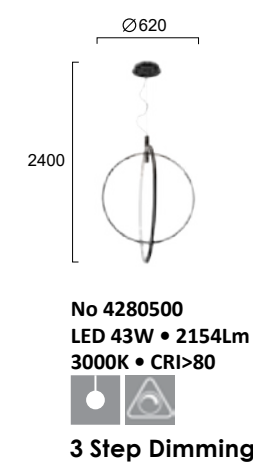




SINDY



Μεταλλικό φωτιστικό LED σε λευκό. LED Built-In



3 Step Dimming



Μεταλλικό φωτιστικό LED σε μαύρο. LED Built-In



STEP



ALADIN



No 4280300  
LED 7W • 243Lm  
3000K • CRI>90



Μεταλλικό LED φωτιστικό σε μαύρο.  
Metal LED lighting fixture in black.

LED Built-In



MONICA



No 4242200  
LED 16W • 955Lm  
3000K • CRI>80

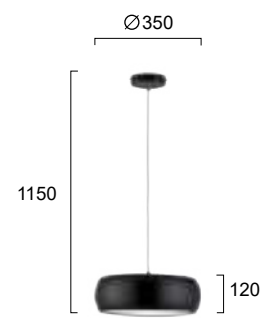



Μεταλλικό φωτιστικό LED σε μαύρο με χρυσό ματ.  
LED metal lighting fixture in black with gold matt inside.

LED Built-In



SALI

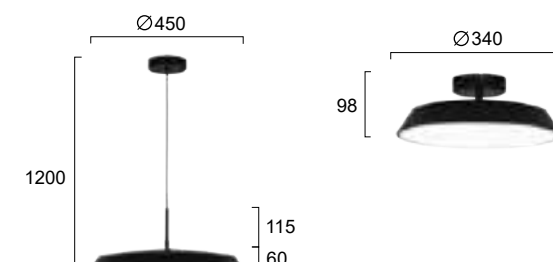


No 4227600 ○  
No 4227601 ●  
LED 24W • 2400Lm  
3000K • CRI>80



Μεταλλικά φωτιστικά LED σε μαύρο και λευκό.  
LED metal lighting fixtures in black and white.

LED Built-In



No 4296800 ○  
No 4296801 ●  
LED 22W • 1700Lm  
3000K • CRI>80



No 4296900 ○  
No 4296901 ●  
LED 22W • 1800Lm  
3000K • CRI>80



3 Step Dimming

Μεταλλικά φωτιστικά LED σε μαύρο ή λευκό.  
LED metal lighting fixtures in black or white.

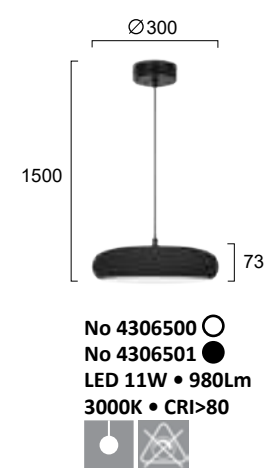
LED Built-In



FLAT

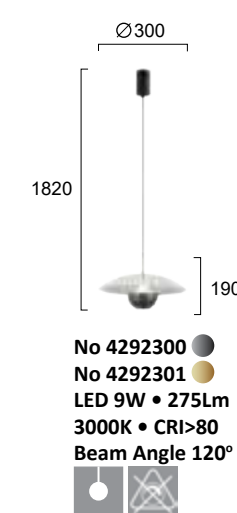


LOGAN



Γύψινα φωτιστικά LED σε λευκό ή μαύρο με μεταλλική ανάρτηση.  
LED plaster lighting fixtures in white or black with metal fittings.

LED Built-In




VALIA

Μεταλλικά φωτιστικά LED σε λευκό με γκρι και λευκό με χρυσό.  
LED metallic lighting fixtures in white with grey and white with gold.

LED Built-In



## LEONARD



- No 4301000 ●
- No 4301001 ●
- LED 7W • 500Lm
- 3000K • CRI>90
- Beam Angle 24°




Πέτρινα φωτιστικά LED σε μπεζ ή μαύρο.  
LED stone lighting fixtures in beige or black.

**LED Built-In**



## LITHOS



- No 4295200 ○
- No 4295201 ●
- LED 9W • 822Lm
- 3000K • CRI>80
- UGR<19
- Beam Angle 90°




Φωτιστικά LED σε λευκό ή πράσινο μάρμαρο με χρυσό ματ μέταλλο.  
LED metal lighting fixtures in white or green marble with gold matt metal parts.

**LED Built-In**



## HARPER



No 4308500  
LED 5W • 218Lm  
3000K • CRI>80  
Beam Angle 120°



Μεταλλικό φωτιστικό LED σε μαύρο με χρυσές λεπτομέρειες και διαφανές ακρυλικό.  
LED metal lighting fixture in black with golden details and clear acrylic.

LED Built-In



## MANLEY



No 4308600  
LED 5W • 178Lm  
3000K • CRI>80

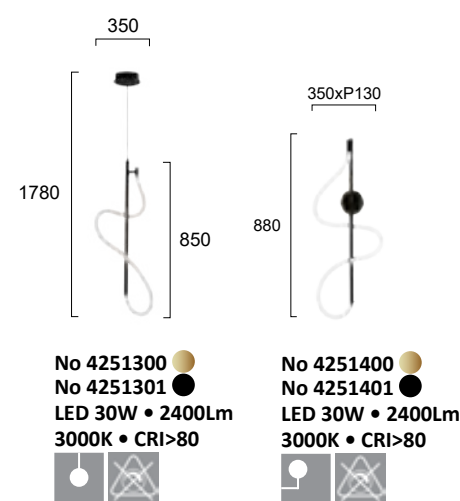


Μεταλλικό φωτιστικό LED σε μαύρο και λευκό με χρυσή λεπτομέρεια.  
LED metal lighting fixture in black and white with golden detail.

LED Built-In



ANETTE

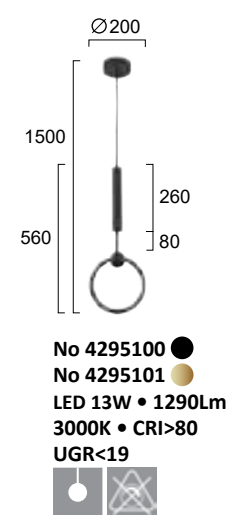


Μεταλλικά φωτιστικά LED σε μαύρο ή χρυσό ματ με σιλικόνη.  
LED metal lighting fixtures in black or gold matt with silicon parts.

LED Built-In



AXEL

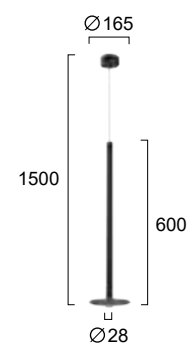


Μεταλλικά φωτιστικά LED σε μαύρο ή χρυσό ματ.  
LED metal lighting fixtures in black or gold matt.

LED Built-In



## CHARISMA



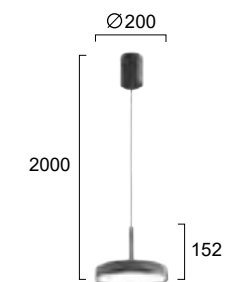
No 4290800  
LED 6W • 360Lm  
3000K • CRI>90



Μεταλλικό LED φωτιστικό σε μαύρο.  
LED metal lighting fixture in black.



## DON



No 4300300 ●  
No 4300301 ●  
LED 24W • 1682Lm  
3000K • CRI>90




Μεταλλικά φωτιστικά LED σε γκρι ή χρυσό ματ.  
LED knurling metal lighting fixtures in grey or gold matt.








ARIANA



Μεταλλικό LED φωτιστικό σε μαύρο με PS.  
Metallic LED lighting fixture in black with PS.



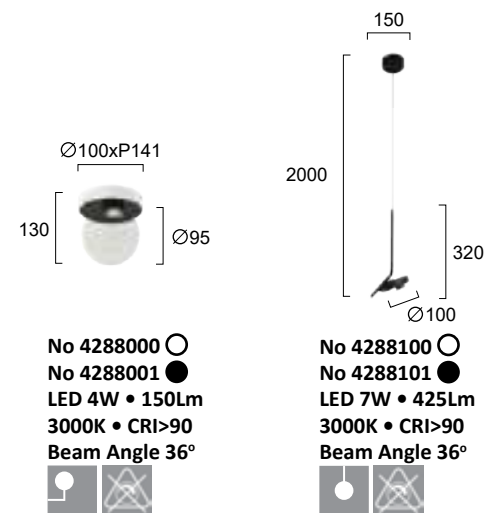
MAD

Μεταλλικό LED φωτιστικό σε μαύρο με ακρυλικό.  
Metal LED lighting fixture in black with acrylic part.





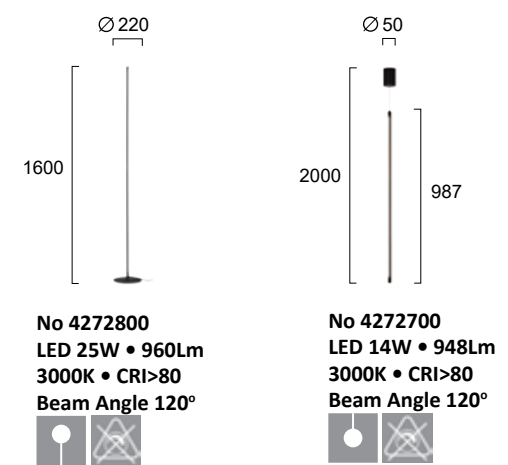
# FACTORY



Μεταλλικά φωτιστικά LED σε μαύρο ή λευκό.  
Metal LED lighting fixtures in black or white. **LED Built-In**



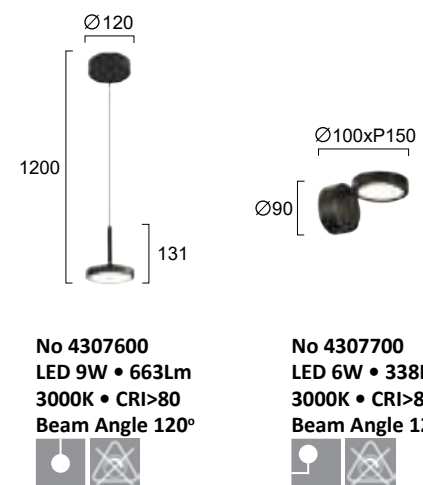

# SPEED



LED φωτιστικά αλουμινίου σε μαύρο με ακρυλικό.  
LED aluminium luminaires in black with acrylic part. **LED Built-In**

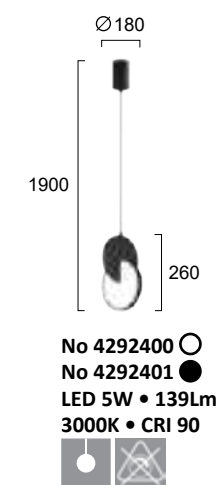



## EDEN



Μεταλλικά φωτιστικά LED σε μαύρο.  
LED metal lighting fixtures in black.

LED Built-In



Μεταλλικά φωτιστικά LED σε μαύρο ή λευκό.  
LED metal lighting fixtures in black or white.

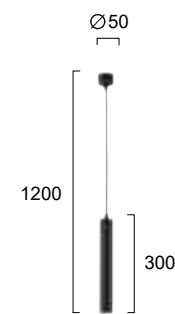
LED Built-In



## MAGIC

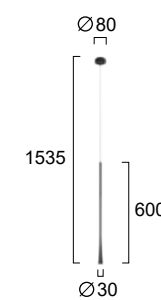
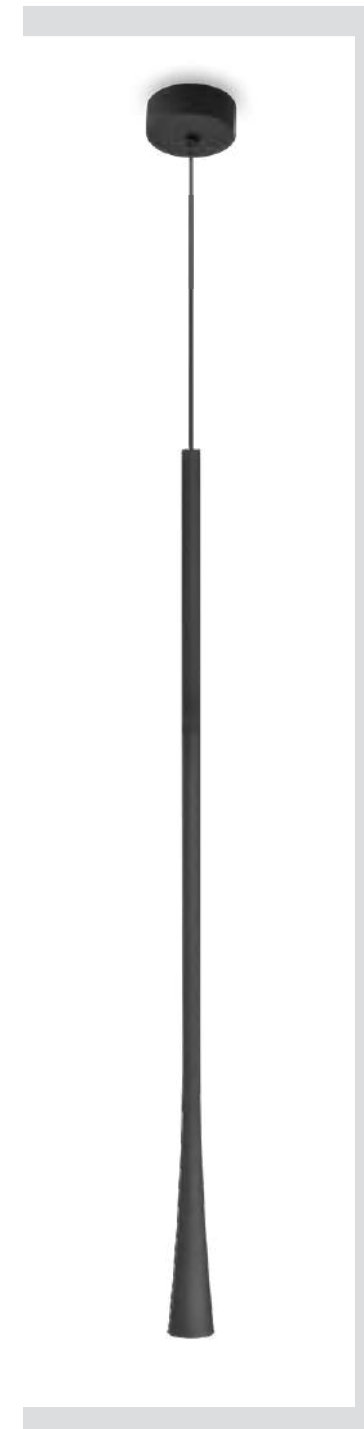


# NESTOR



No 4214300 ○  
 No 4214301 ●  
 LED 12W • 1242Lm  
 3000K • CRI>80  
 Beam angle 24°

LED φωτιστικά αλουμινίου σε λευκό ή μαύρο.  
 LED aluminium luminaires in white or black.



No 4282000  
 LED 7W • 220Lm  
 3000K • CRI>90  
 Beam angle 18°

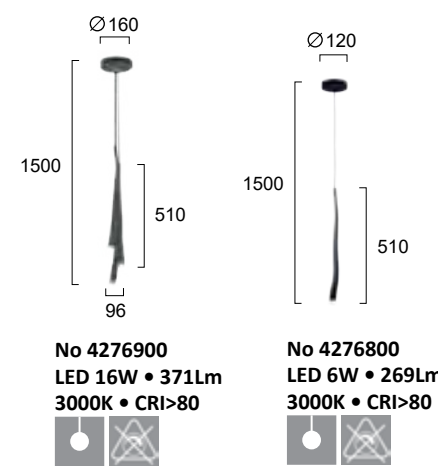
LED φωτιστικό αλουμινίου σε μαύρο.  
 LED aluminium luminaire in black.



# FOX



## ERIKA

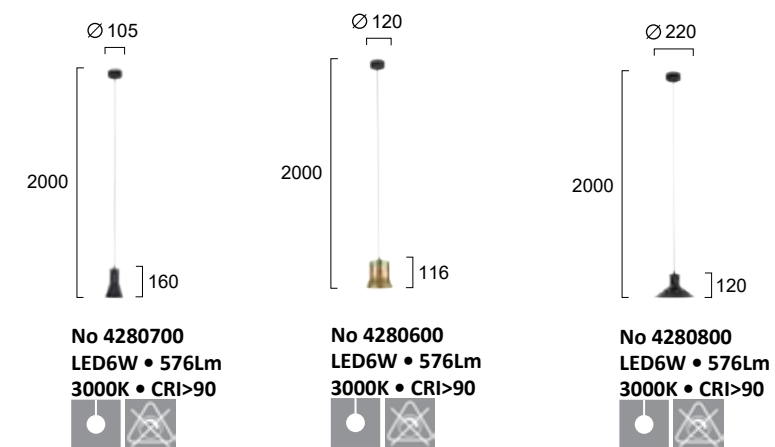


Μεταλλικό LED φωτιστικό σε μαύρο.  
Metal LED lighting fixture in black.

**LED Built-In**



## FORMA




Inside LED detail

Μεταλλικά φωτιστικά LED σε μαύρο και χρυσό ματ.  
LED metal lighting fixtures in black and gold matt.

**LED Built-In**

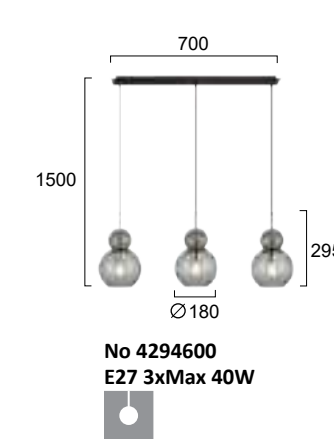




MODERN





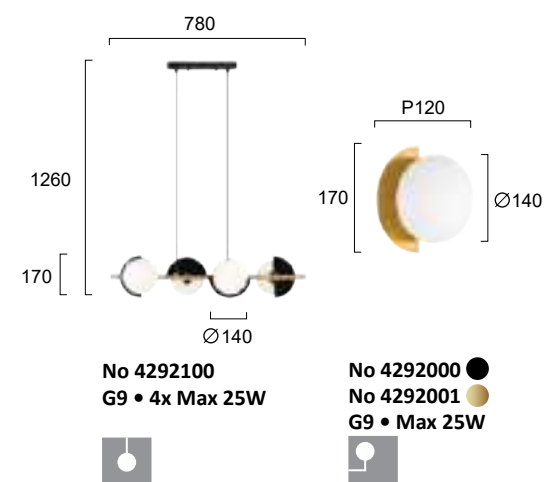
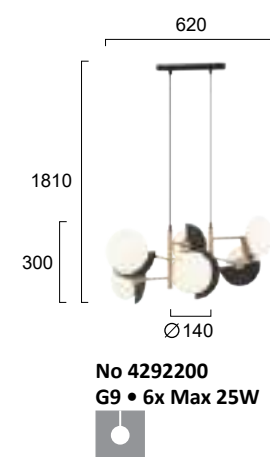
FIRENZE



Φωτιστικά με γυαλί σε φυμέ με χρυσά μεταλλικά στοιχεία. Ανάρτηση σε μαύρο.  
Lighting fixtures with glass in smoke with golden metal parts. Fittings in black.



DARCY

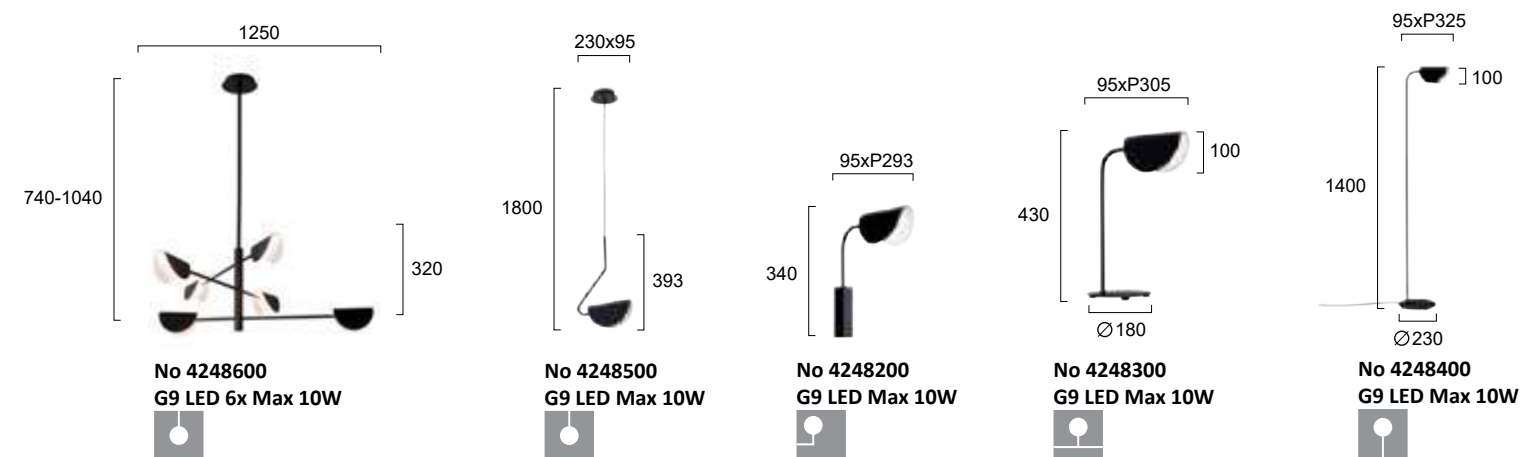


Φωτιστικά με οπάλ γυαλί, μαύρο και χρυσό ματ μέταλλο.  
Lighting fixtures with opal glass, black and bronze matt metal.





ADA

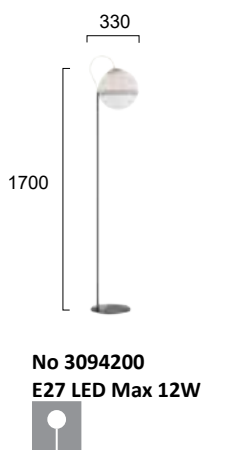
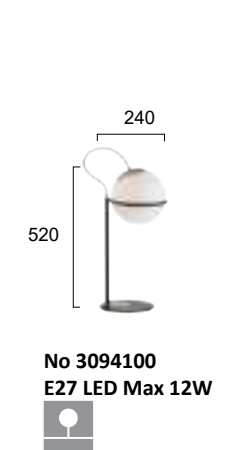




Μεταλλικά φωτιστικά σε μαύρο με ακρυλικό κάλυμμα του λαμπτήρα.  
Metal lighting fixtures in black with acrylic shade of the light bulb.

LED bulb



# FERERO



Γυαλί οπάλ ματ. Ανάρτηση μαύρη με χρυσές λεπτομέρειες και υφασμάτινο καλώδιο.  
Opal matt glass. Black fittings with golden details and fabric cable.

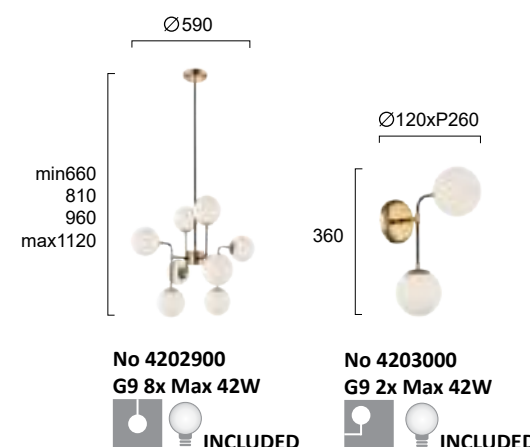




## NEPTUNE



Γυαλί οπάλ λευκό. Ανάρτηση μαύρη ή χρυσή ματ.  
White opal glass. Black or golden matt fittings.



Γυαλί οπάλ ματ. Ανάρτηση μαύρη με χρυσές λεπτομέρειες.  
Opal matt glass. Black fittings with golden details.

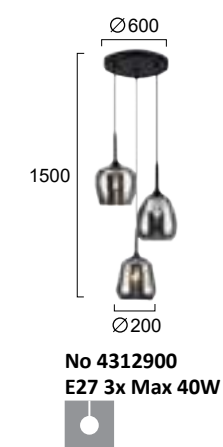
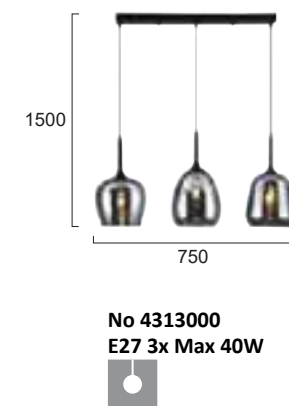
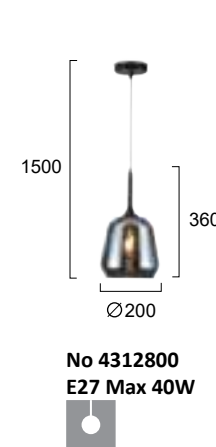
 Lamp Included




## HARIET




MAEVA



Μεταλλικά φωτιστικά με φινιρίσματα γυαλιού. Ανάρτηση μαύρη.  
Metal lighting fixtures with smoke glass. Black fittings.



Φωτιστικά με διάφανο, φυμέ ή μελί γυαλί και μαύρο μέταλλο.  
Lighting fixtures with clear, smoke or champagne glass and black metal.



No 4294300 ○  
No 4294301 ●  
No 4294302 ●  
E27 Max 40W




DIANA

Φωτιστικά με γυαλί σε διάφανο, φυμέ ή ροζ χρώμα. Ανάρτηση σε χρυσό.  
Lighting fixtures with transparent glass, smoke or pink. Fittings in gold.



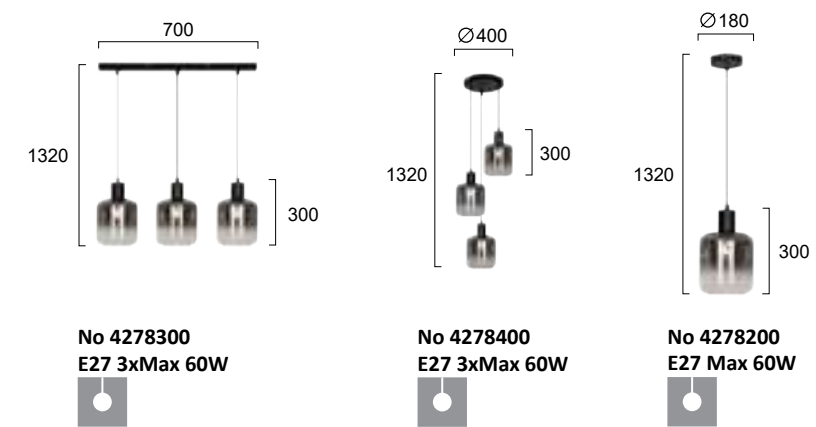
ASTOR



Φωτιστικά με λευκό ή φυμέ γυαλί. Ανάρτηση σε μαύρο.  
Lighting fixtures in white or smoke glass. Black fittings.

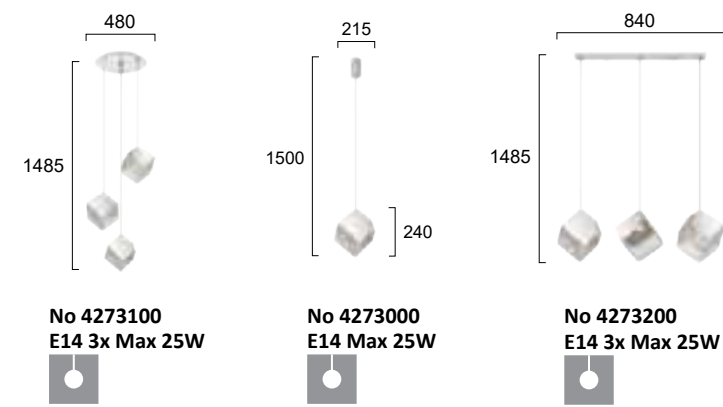


ADAM



Φωτιστικά με γυαλί σε φυμέ ντεγκραντέ. Ανάρτηση μαύρη.  
Lighting fixtures with glass in degraded smoke. Black fittings.






Φωτιστικά με διάφανο, ανάγλυφο γυαλί. Ανάρτηση χρώμιο.  
Lighting fixtures with transparent, engraved glass. Chrome fittings.



SYLIA




Φωτιστικά με διάφανο, ανάγλυφο γυαλί. Ανάρτηση χρώμιο.  
Lighting fixtures with transparent, engraved glass. Chrome fittings.





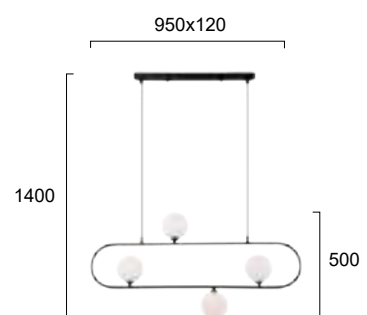
ANOUK




Μεταλλικά φωτιστικά σε μαύρο χρώμα και γυαλί οπάλ ματ.  
 Luminaires in black metal with opal matt glass.




FANCY




No 4229800  
G9 4x Max 25W



No 4208700 ●  
No 4208701 ●  
G9 2x Max 25W



No 4208900 ●  
No 4208901 ●  
G9 Max 25W




No 4208800 ●  
No 4208801 ●  
G9 Max 25W



Μεταλλικά φωτιστικά σε μαύρο ή χρυσό ματ χρώμα με γυαλί οπάλ σατινάτο.  
Luminaire in black or golden matt metal with opal matt glass.



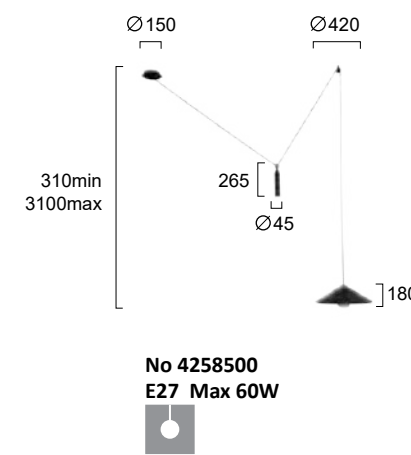
# ANGELO



Φωτιστικά με σπάλ γυαλι και μαύρη μεταλλική ανάρτηση.  
Lighting fixtures with opal glass and black metal fittings.



# ALTO




Μεταλλικό φωτιστικό σε μαύρο με χρυσές λεπτομέρειες.  
Metal lighting fixture in black with golden details.



# NORTON



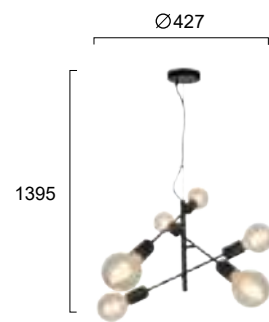
Ανοιχτό και από πάνω.  
Open on top as well.



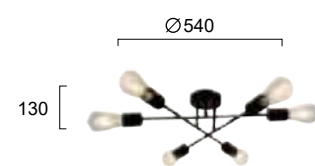
Μεταλλικά φωτιστικά σε μαύρο, χρυσό ματ ή λευκό.  
Metal lighting fixtures in black, golden matt or white.



FREESTYLE



No 4193100  
E27 6x Max 60W




No 4257600  
E27 6x Max 70W



Μεταλλικά φωτιστικά σε μαύρο.  
Metal lighting fixtures in black.



CROSS

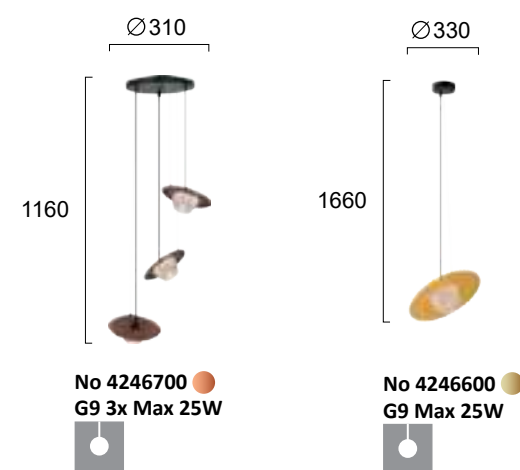



No 4254800  
G9 4x Max 40W


Φωτιστικό με γυαλί φυμέ και λευκό. Ανάρτηση μαύρη με χρυσό.  
Lighting fixture with smoke and white glass. Black fittings with golden parts.



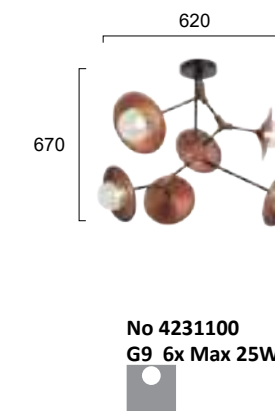
CARMEN



Μεταλλικά φωτιστικά σε χρυσό και χάλκινο με διάφανο ταγιέ γυαλί. Ανάρτηση μαύρη.  
 Metal lighting fixtures in gold and copper with clear engraved glass. Black fittings.



OLIVIA





Μεταλλικά φωτιστικά σε χάλκινο και μαύρο με γυαλί.  
 Metal lighting fixtures in copper and black with glass.





PALMA



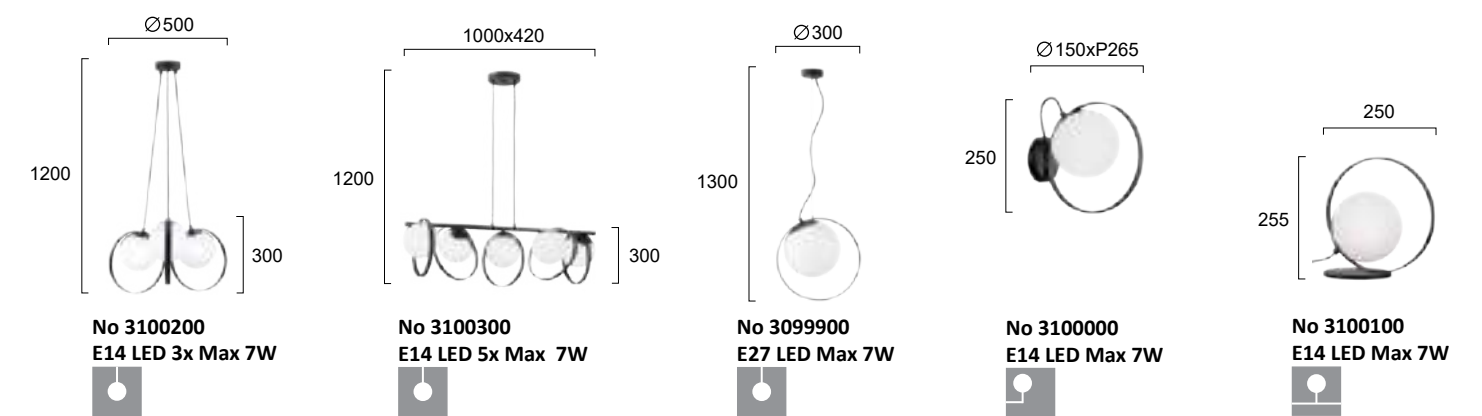
Φωτιστικά με σφάλ γυαλί και μαύρη μεταλλική ανάρτηση.  
Lighting fixtures with opal glass and black metal fittings.



# BUBBLE



Δυνατότητα κατασκευής σε διαφορετικά χρώματα κατόπιν παραγγελίας.  
Custom made colours on request.



Φωτιστικά με οπάλ γυαλί και μαύρη μεταλλική ανάρτηση.  
Lighting fixtures with opal glass and black metal fittings.





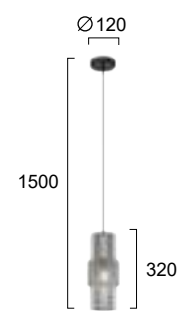
POLLY



Γυαλί οπτικό λευκό. Ανάρτηση οξυντέ με μαρμάρινες λεπτομέρειες.  
Optical white glass. Oxidized fittings with marble details.

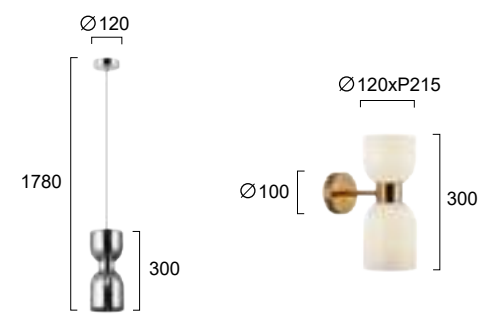


# LILIAN



- No 4294900 ●
- No 4294901 ●
- No 4294902 ●
- E27 Max 40W

Φωτιστικά με γυαλί σε φυμέ, μελί ή μπλε χρώμα. Ανάρτηση σε μαύρο.  
Lighting fixtures with glass in smoke, champagne or blue. Fittings in black.



- No 4291900 ○
- No 4291901 ●
- E27 Max 40W
- No 4291800 ○
- No 4291801 ●
- E27 2xMax 40W

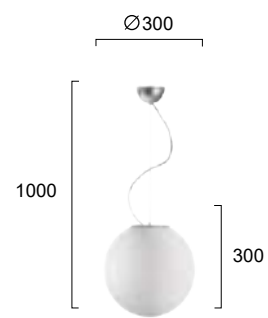


# MEMORY

Φωτιστικά με γυαλί σε φυμέ ή λευκό χρώμα. Ανάρτηση μαύρη με χρώμιο ή μπρονζέ.  
Lighting fixtures with glass in smoke or white. Fittings in black with chrome or bronze.



# LUNA



No 425600P  
E27 Max 52W

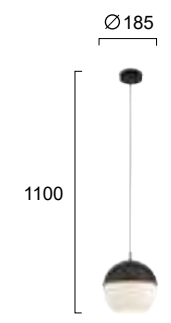
Γυαλί οπάλ ματ. Ανάρτηση νικελ ματ.  
Opal matt glass. Nickel matt fittings.




# BRODY



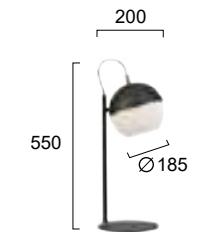
Δυνατότητα κατασκευής σε διαφορετικά  
χρώματα κατόπιν παραγγελίας.  
Custom made colours on request.



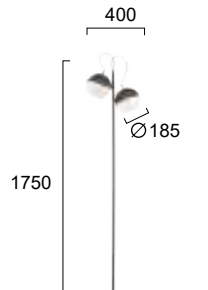
No 3097900  
E27 Max 60W



No 3098000  
E27 Max 60W



No 3098100  
E27 Max 40W



No 3098200  
E27 2x Max 60W

Γυαλί οπάλ ματ. Ανάρτηση μαύρη με χρυσές λεπτομέρειες.  
Opal matt glass. Black fittings with golden details.



# CONVEX




No 4278100 ●  
 No 4278101 ●  
 E27 Max 40W



Φωτιστικά με γυαλί σε φυμέ ή μελί. Ανάρτηση μαύρη.  
 Lighting fixtures in smoke or amber glass. Black fittings.



# ALAN



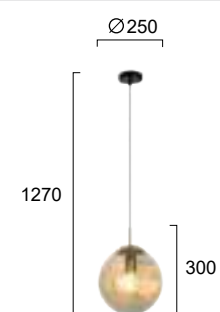
No 4302900 ●  
 No 4302901 ●  
 E27 MAX 40W




Φωτιστικά με φυμέ ή μελί γυαλί και μαύρο μέταλλο.  
 Lighting fixtures with smoke or champagne glass and black metal.



OSCAR



No 4253600 ●  
 No 4253601 ●  
 E27 Max 40W



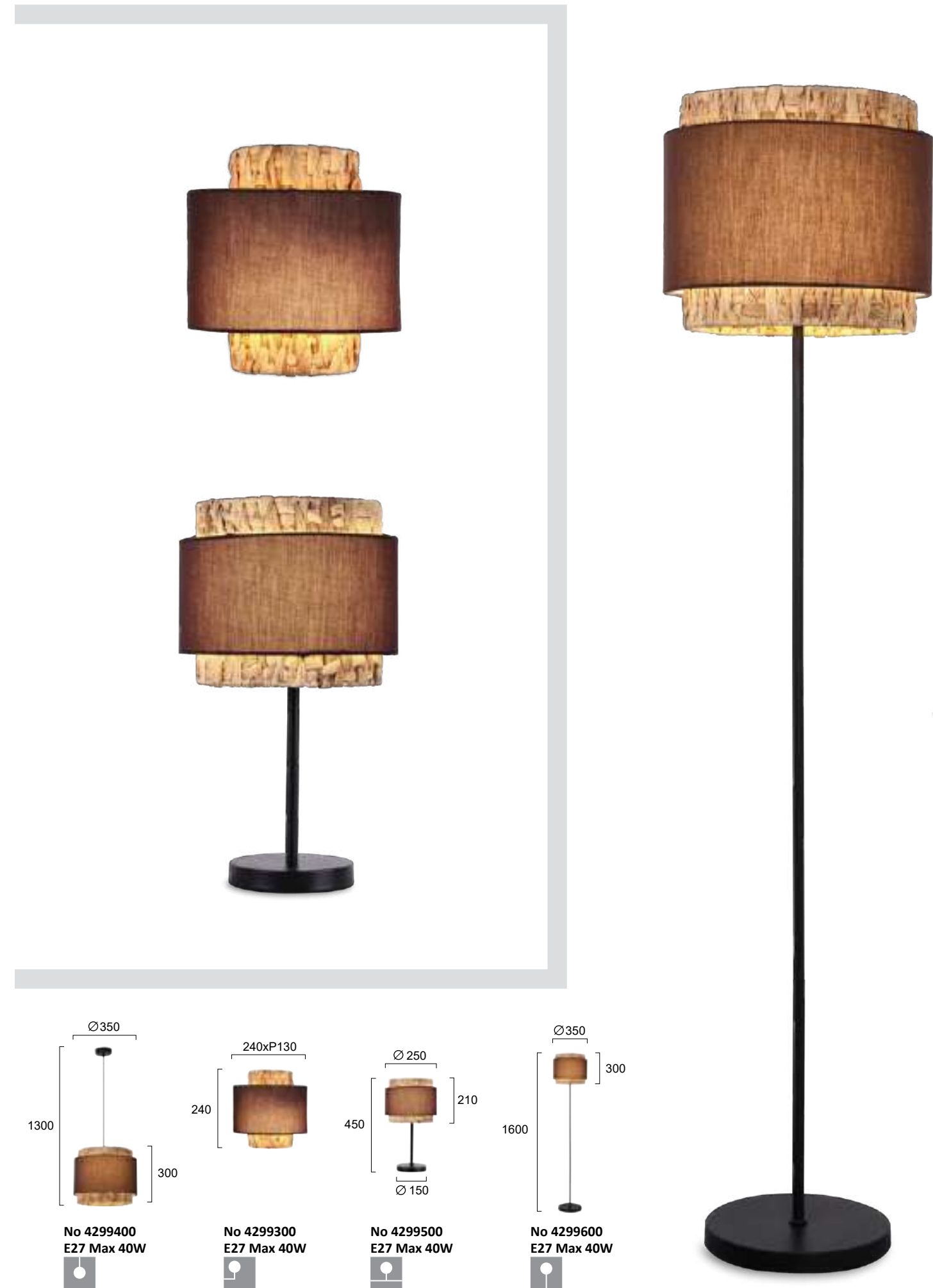
No 4306400 ●  
 No 4306401 ●  
 E27 Max 40W



NEXT



RIVIERA




Καπέλα από μπαμπού και ύφασμα σε φυσικό και καφέ χρώμα. Μεταλλική, μαύρη βάση ή ανάρτηση.  
Bamboo and fabric shades in natural and brown colours. Metal base or fittings in black.






BALI



Καπέλα σε φυσικό χρώμα. Μεταλλική, μαύρη ανάρτηση.  
Shades in natural color. Metal fittings in black.




Καπέλα σε φυσικό χρώμα. Μεταλλική, μαύρη ανάρτηση.  
Shades in natural color. Metal fittings in black.



LILO



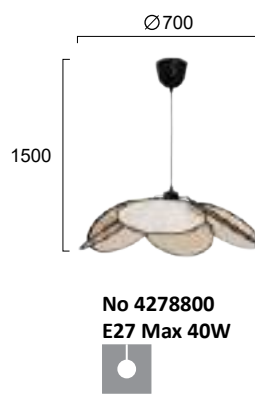
RIKA



Καπέλα από ρατάν και ύφασμα σε φυσικό και γκρι χρώμα. Μεταλλική, μαύρη βάση ή ανάρτηση.  
 Rattan and fabric shades in natural and grey colours. Metal base or fittings in black.



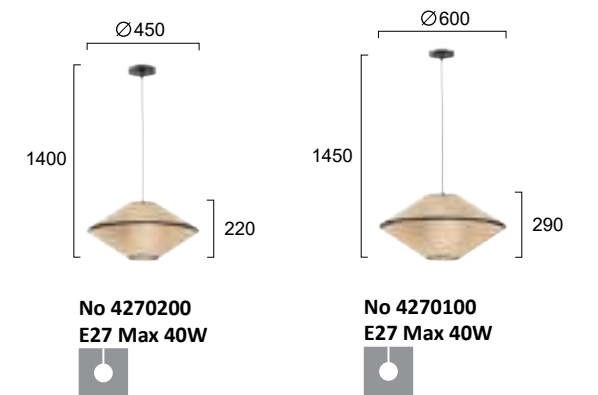
MARGARET



Φωτιστικό με ρατάν και PC σε φυσικό και μαύρο χρώμα.  
Lighting fixture with rattan and PC in natural and black color.




AMICA




Καπέλο από λινάτσα. Ανάρτηση μαύρη.  
Burlap shade. Black fittings.



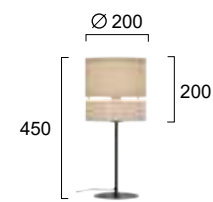
ANDAMAN



No 4296500  
E27 LED Max 40W



No 4296600  
E27 LED Max 40W



No 4296700  
E27 LED Max 40W

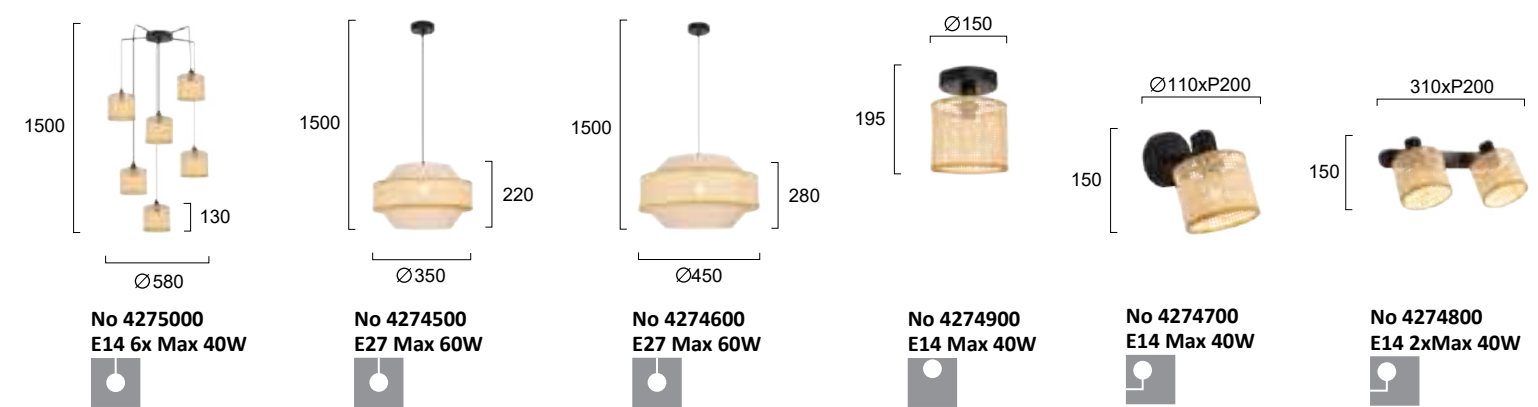


Καπέλα σε φυσικό χρώμα. Μεταλλική, μαύρη βάση ή ανάρτηση.  
Shades in natural color. Metal base or fittings in black.





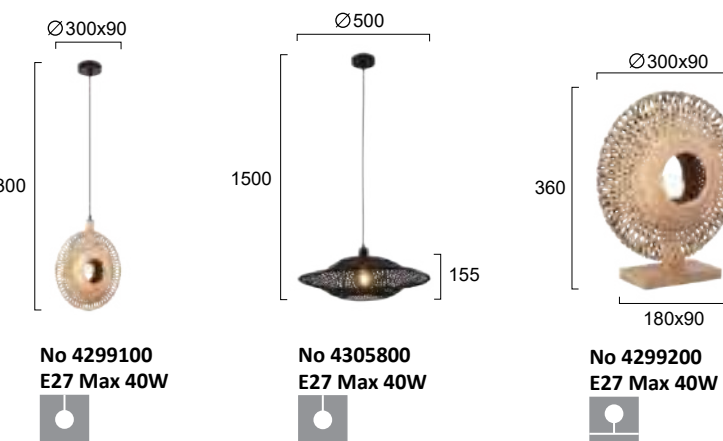

ERICA



Καπέλα από ύφασμα και ρατάν σε φυσικό χρώμα και μαύρη ανάρτηση ή βάση.  
Fabric and rattan shades in natural color with black fittings or base.



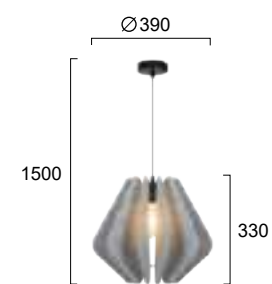
ILANGA



Καπέλα σε φυσικό και μαύρο χρώμα. Μαύρη ανάρτηση ή βάση από ξύλο.  
Shades in natural color and black. Fittings in black or wooden base.



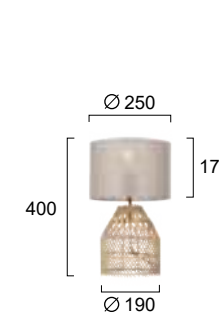
## BARANO




No 4306100 ●  
No 4306101 ●  
E27 LED Max 40W



Φωτιστικά από τσόχα σε ανοικτό ή σκούρο γκρι χρώμα. Μαύρη ανάρτηση.  
Felt lighting fixtures in light or dark grey with black fittings.



No 4304300 ●  
No 4304301 ●  
E27 Max 40W



No 4304200 ●  
No 4304201 ●  
E27 Max 40W



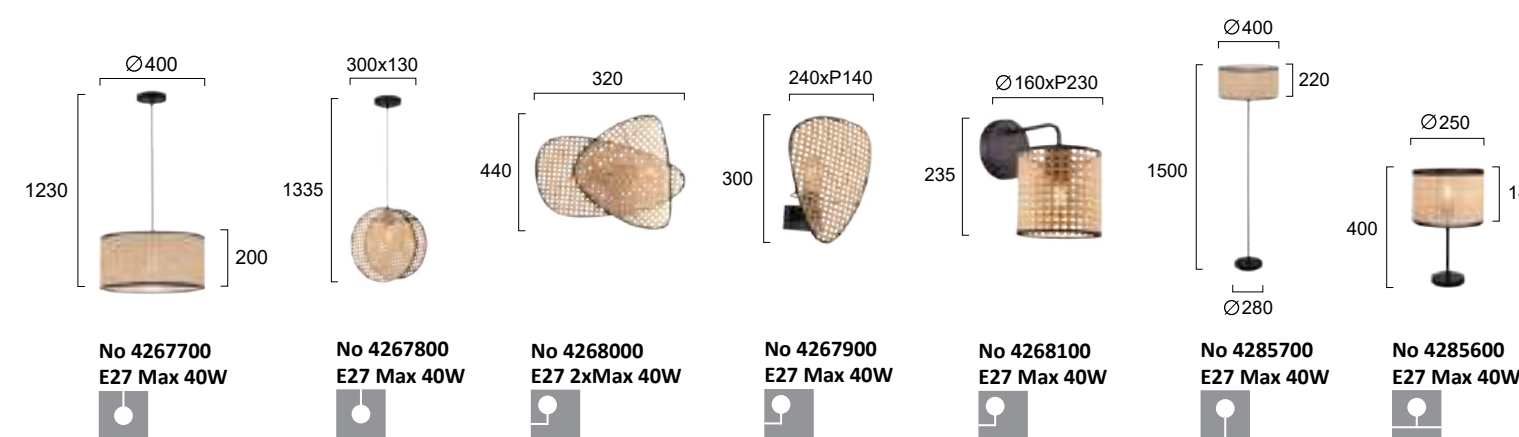

Φωτιστικά από ρατάν σε φυσικό ή μαύρο χρώμα και καπέλο από γκρι ύφασμα. Μαύρη ανάρτηση.  
Rattan lighting fixtures with grey fabric shade. Black fittings.



## MALLONCA



GHEISA

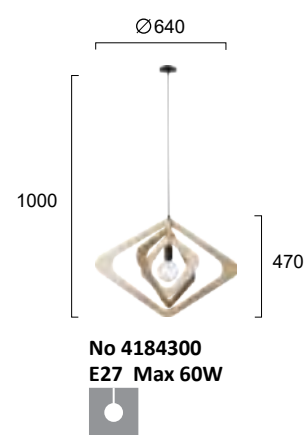


Φωτιστικά σε ρατάν. Μαύρη ανάρτηση ή βάση.  
Lighting fixtures with rattan. Black fittings or base.






ROXIE



Φωτιστικά με ξύλο. Ανάρτηση μαύρη.  
Lighting fixtures in wood. Black fittings.




Καπέλα από λινάσσα. Ανάρτηση ξύλινη.  
Burlap shades. Wood fittings.



SENSO







Πλεκτό καλάθι σε φυσικό χρώμα. Ανάρτηση ξύλινη και μαύρη.  
Wooden basket in natural color. Wooden and black fittings.



FELIS



No 4198300  
E27 Max 60W

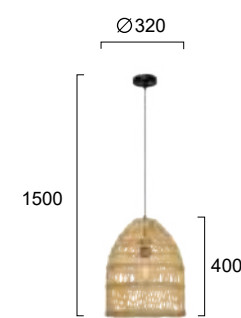


No 4198200  
E27 Max 60W

Φωτιστικά με σχοινί σε φυσικό χρώμα. Ανάρτηση λευκή.  
Lighting fixtures in natural rope. White fittings.



ANTEO



No 4228300  
E27 Max 70W

Πλεκτό καλάθι σε φυσικό χρώμα. Ανάρτηση μαύρη.  
Wooden basket in natural color. Black fittings.




TRUMPET



Καπέλο σε μαύρο ημιδιάφανο ύφασμα. Ανάρτηση μαύρη.  
Fabric shades in semi-transparent black. Black fittings.




ΜΟΖΑΙΚΑ




PVC φωτιστικά με καπέλο. Ανάρτηση μαύρη.  
PVC lighting fixtures. Black fittings.



## BRISTOL




Αμπαζούρ σε γκρι ύφασμα. Ανάρτηση χρώμιο.  
 Fabric shades in gray. Chrome fittings.



Φωτιστικά από ψάθα, μέταλλο και PC σε φυσικό χρώμα και λευκό.  
 Lighting fixtures with straw shades, metal and PC in natural and white colour.



## AMANDA



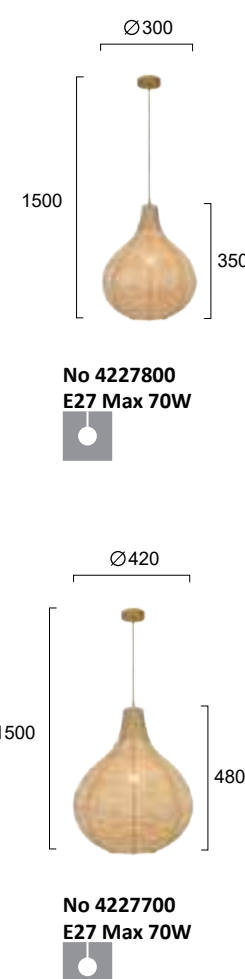
BELL



Πλεκτό καλάθι σε φυσικό χρώμα. Ανάρτηση ξύλινη. Ρατάν λάμπα με υφασμάτινο καπέλο.  
 Wooden basket in natural color. Wooden fittings. Rattan table lamp with fabric lamp shade.




BOLITA




Πλεκτό καλάθι σε φυσικό χρώμα. Ανάρτηση ξύλινη.  
 Wooden basket in natural color. Wooden fittings.



TETRA



Πλεκτό καλάθι σε φυσικό χρώμα. Ανάρτηση λευκή.  
Wooden basket in natural color. White fittings.



Φωτιστικά rattan σε φυσικό χρώμα. Ανάρτηση μαύρη.  
Rattan lights in natural color. Black fittings.



CASPER



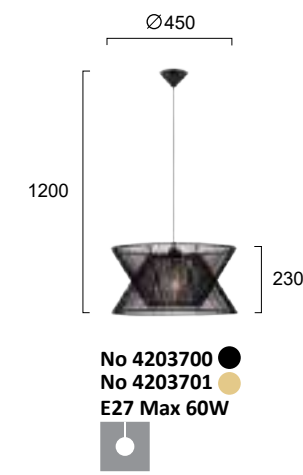
KENYA



Φωτιστικό με μαύρο κορδόνι.  
Lighting fixture with black rope.



ARGELA

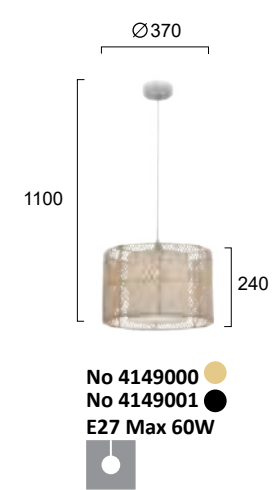


Φωτιστικά με σχοινί σε φυσικό και μαύρο χρώμα. Ανάρτηση μαύρη.  
Lighting fixtures with black and natural rope. Black fittings.

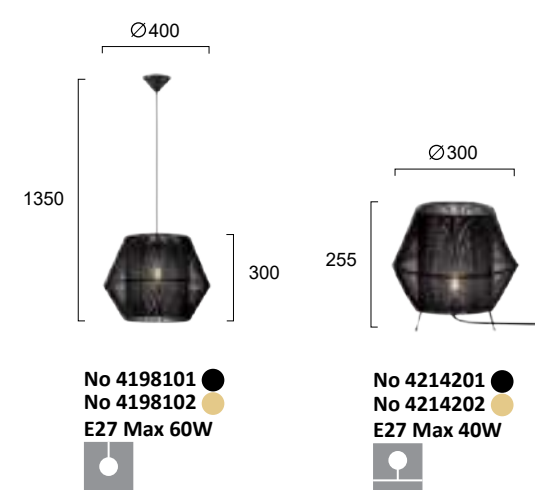




# GRIDO



Φωτιστικά με λευκό πλαστικοποιημένο καπέλο που περιβάλλεται από φυσικό ή μαύρο μπαμπού. Ανάρτηση λευκή ή μαύρη.  
 Lighting fixtures with white shade covered by natural or black bamboo. White or black fittings.



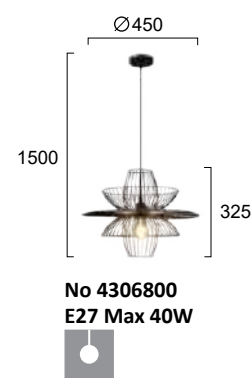
Φωτιστικά σε μαύρο ή φυσικό χρώμα κορδόνι.  
 Lighting fixtures in black or natural rope.



# ZAIRA



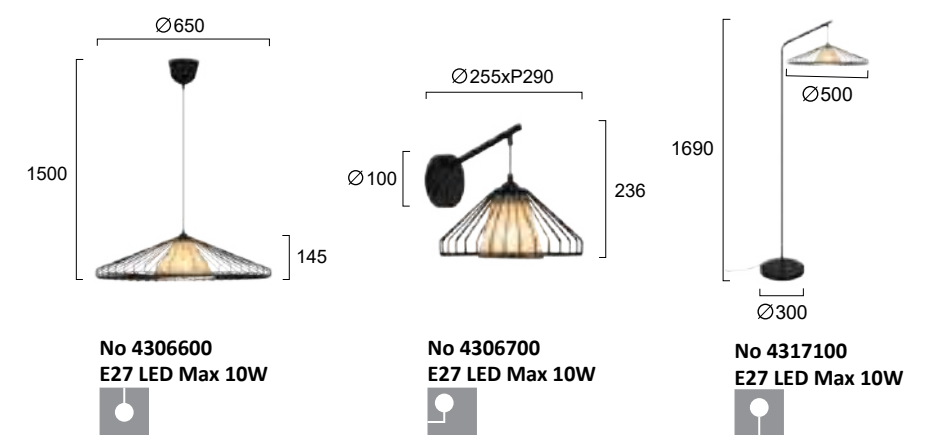
# MAGNUS



Μεταλλικό φωτιστικό σε μαύρο.  
Metal lighting fixture in black.




# MONA

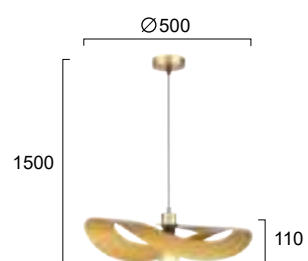


Μεταλλικά φωτιστικά σε μαύρο με υφασμάτινο καπέλο σε φυσικό χρώμα.  
Metal lighting fixtures in black with fabric shade in natural color.





MAS



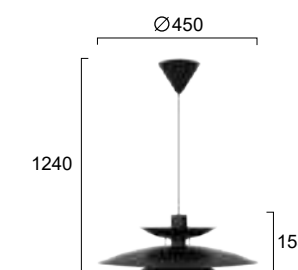
No 4304400 ●  
No 4304401 ●  
E27 Max 40W



Μεταλλικά φωτιστικά σε μαύρο ή χρυσό ματ.  
Metal lighting fixtures in black or gold matt.



NINO



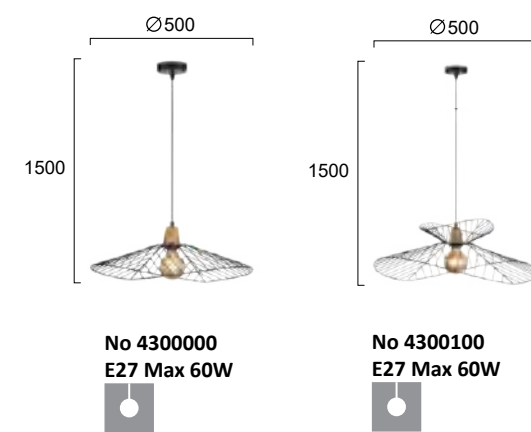
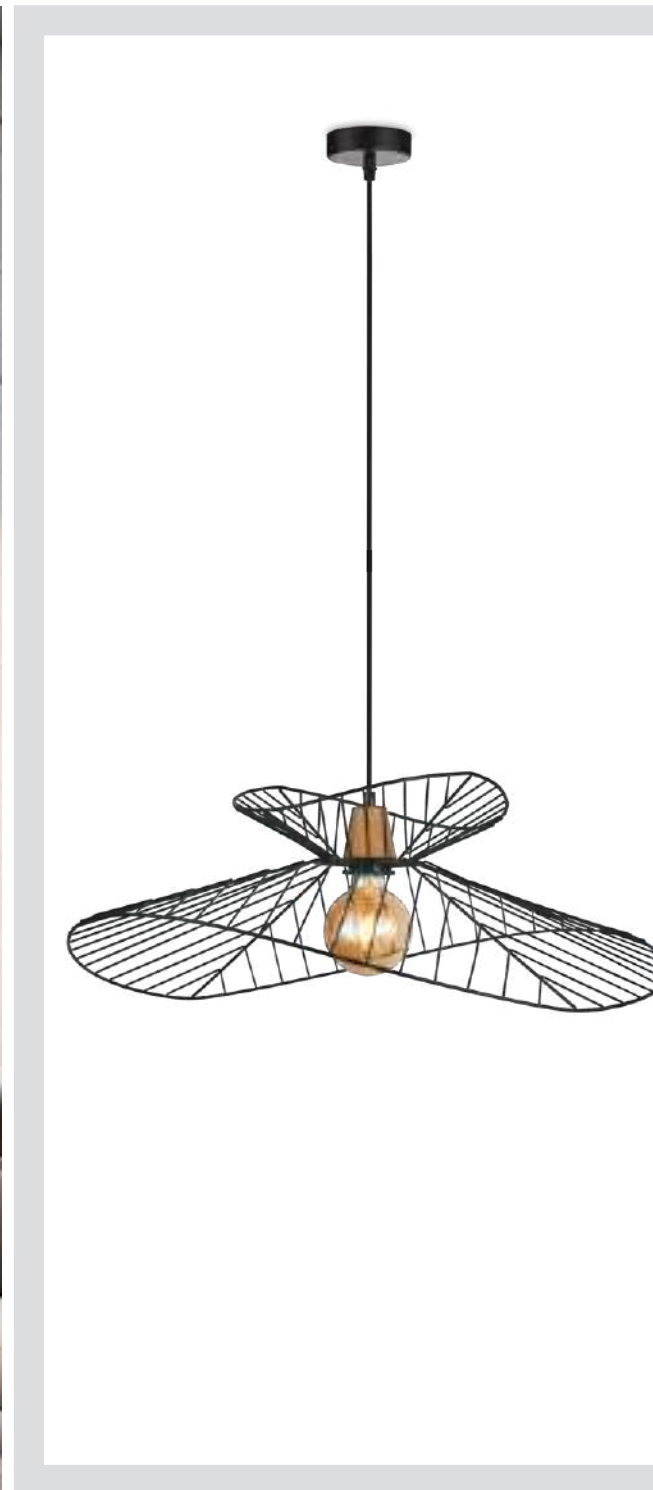
No 4297100 ○  
No 4297101 ●  
E27 Max 40W



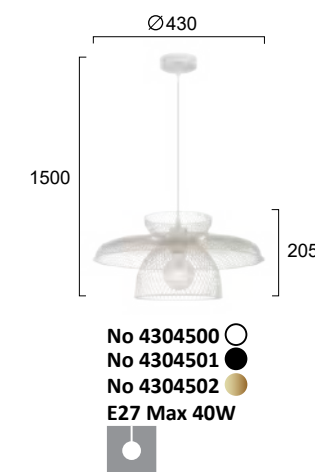
Μεταλλικά φωτιστικά σε λευκό ή μαύρο.  
Metal lighting fixtures in white or black.



## KRONOS



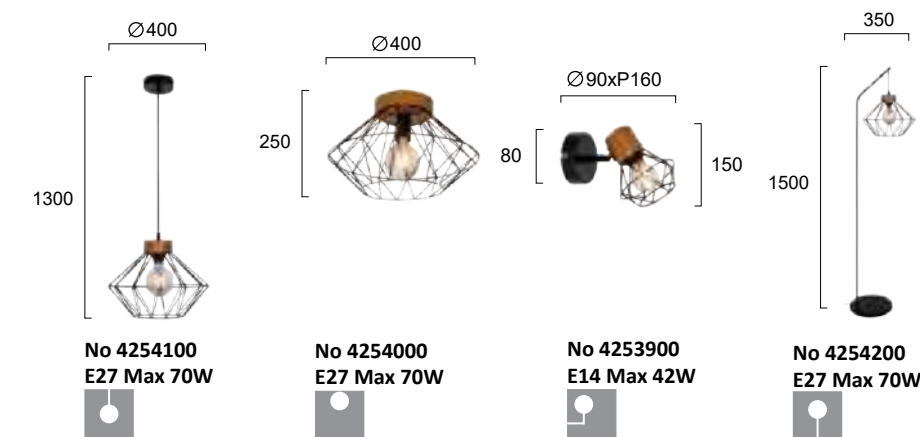
Μεταλλικά φωτιστικά σε μαύρο με καφέ λεπτομέρειες σε εφέ ξύλου.  
 Metal lighting fixtures in black, with brown detail resembling wood.



Μεταλλικά φωτιστικά σε λευκό, μαύρο ή χρυσό ματ.  
 Metal lighting fixtures in white, black or gold matt.



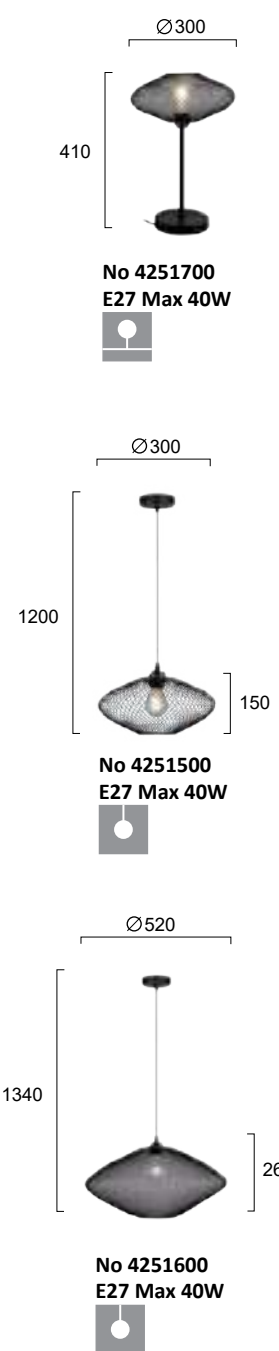
## MARONTI



Μεταλλικά φωτιστικά σε μαύρο με καφέ λεπτομέρειες σε εφέ ξύλου.  
Metal lighting fixtures in black, with brown detail resembling wood.



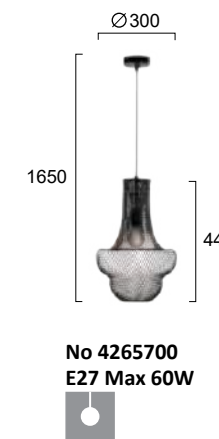
ELECTRA



Μεταλλικά φωτιστικά σε μαύρο. Ανάρτηση μαύρη.  
Metal lighting fixtures in black.



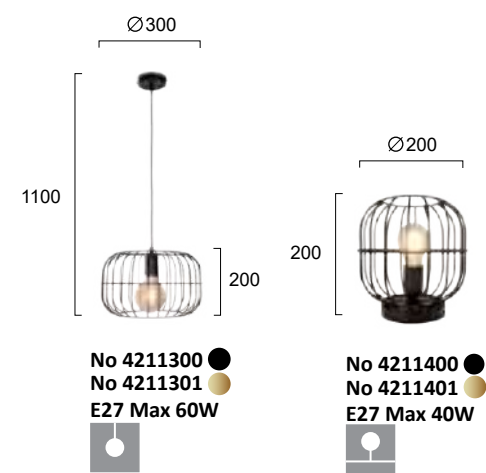

LARA



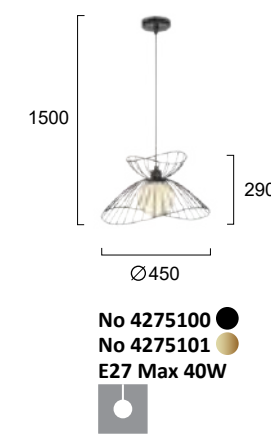
Μεταλλικό φωτιστικό σε μαύρο. Ανάρτηση μαύρη.  
Metal lighting fixture in black.



## ZENITH



Μεταλλικά φωτιστικά σε μαύρο ή χρυσό ματ.  
Metal lighting fixtures in black or golden matt.




Μεταλλικά φωτιστικά με οπάλ γυαλί σε μαύρο ή χρυσό ματ.  
Metal lighting fixtures with opal glass in black or golden matt.



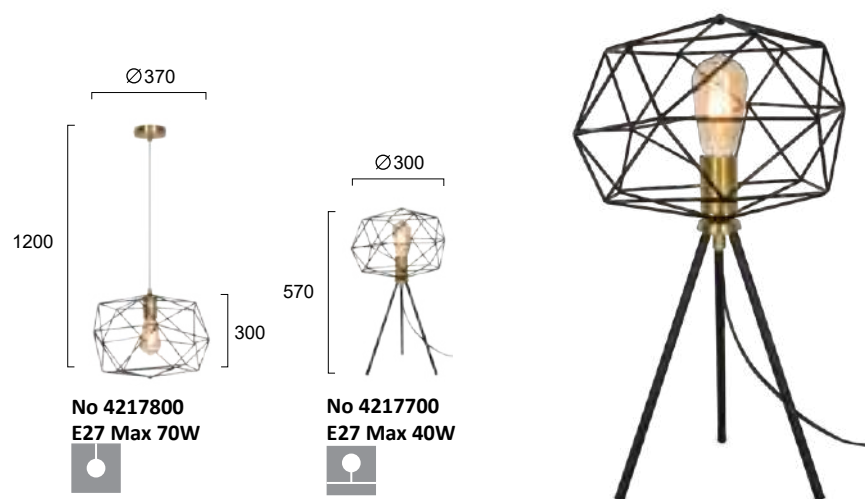
## BELINDA



KOMODO



POP



Μεταλλικά φωτιστικά σε μαύρο με οξυζεντέ λεπτομέρειες.  
Metallic lights in black with oxidized details.



Μεταλλικά φωτιστικά σε μαύρο με ξύλινη λεπτομέρεια.  
Metal lighting fixtures in black with wooden detail.

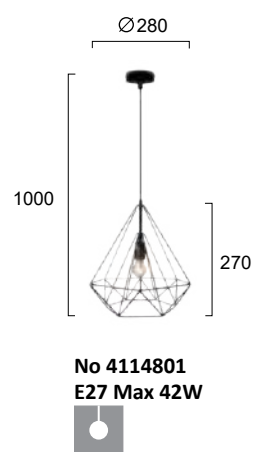


DARLING





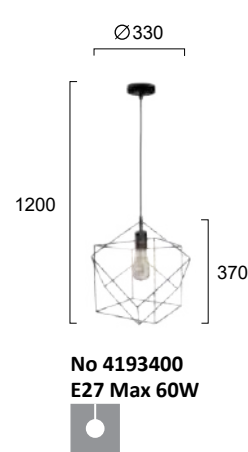
UNICA



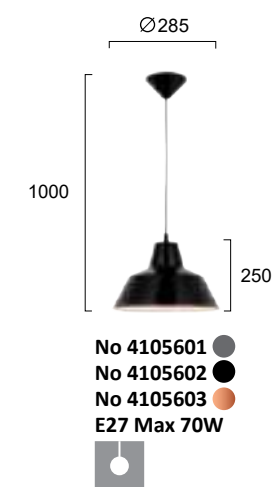
Μεταλλικό φωτιστικό σε μαύρο.  
Metal lighting fixture in black.



QUADRO



Μεταλλικό φωτιστικό σε μαύρο.  
Metal lighting fixture in black.




Μεταλλικά φωτιστικά σε ασημί, μαύρο ή χάλκινο.  
Metal lighting fixtures in silver, black or copper.



GLEN



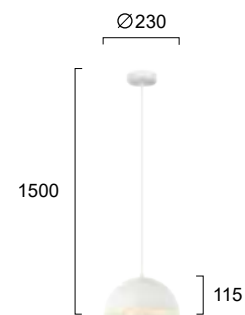
FRED




No 4312600 ●  
No 4312601 ●  
G9 LED Max 10W



Μεταλλικά φωτιστικά με πλαστικό σε γκρι και λευκό ή καφέ και λευκό.  
Metal lighting fixtures with plastic in grey and white or brown and white.



No 4283200 ○  
No 4283201 ●  
E27 Max 40W



No 4283300 ○  
No 4283301 ●  
E27 Max 40W




Μεταλλικά φωτιστικά σε λευκό ή μαύρο.  
Metal lighting fixtures in white or black.



TULIP




STAR



Μεταλλικά φωτιστικά σε μαύρο με χρυσό.  
Metal lighting fixtures in black with golden details.



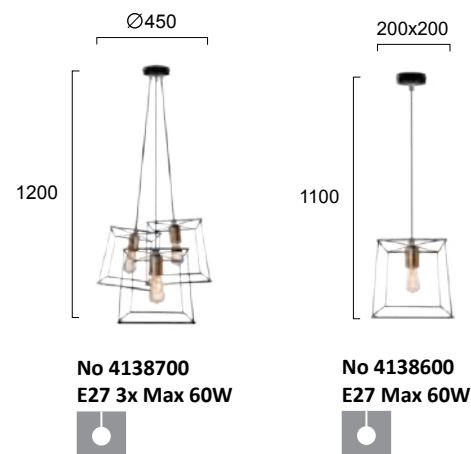
ARIETTA



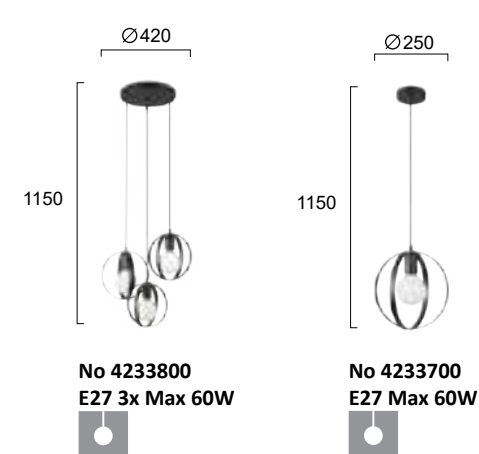
Φωτιστικά σε μαύρο και μουσταρδί υφασμάτινο καπέλο. Ανάρτηση μαύρη.  
Lighting fixtures in black and mustard colour fabric shade. Black fittings.



AGATHA



Μεταλλικά φωτιστικά σε μαύρο με οξυντέ λεπτομέρειες.  
 Metal lighting fixtures in black with oxidized details.




Μεταλλικά φωτιστικά σε μαύρο.  
 Metal lighting fixtures in black.



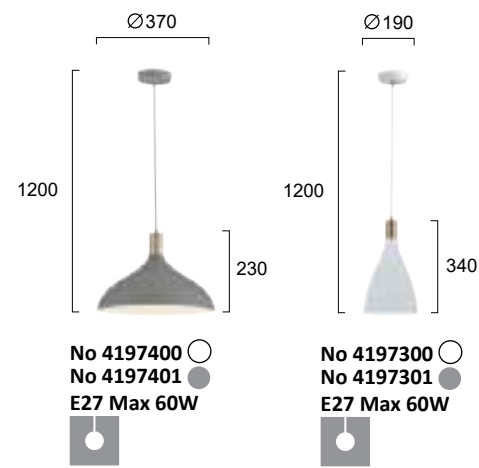
MALOU




# HECTOR




Μεταλλικά φωτιστικά σε γκρι.  
Metal lighting fixtures in gray.



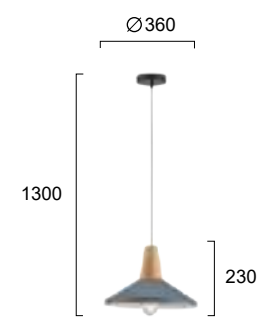
Μεταλλικά φωτιστικά σε λευκό ή γκρι με οξυντέ λεπτομέρειες.  
Metal lighting fixtures in white or grey with oxidized details.



# LAMAS



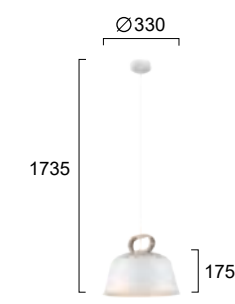
TOM



No 4165200 ○  
No 4165201 ●  
E27 Max 60W



Μεταλλικά φωτιστικά σε λευκό ή μπλε. Ανάρτηση με ξύλινη λεπτομέρεια.  
Metal lighting fixtures in white or blue. Fittings with wooden detail.



No 4266800 ○  
No 4266801 ●  
E27 Max 40W




Μεταλλικά φωτιστικά σε λευκό ή μαύρο. Ανάρτηση με ξύλινη λεπτομέρεια.  
Metal lighting fixtures in white or black. Fittings with wooden detail.



CLIP




# VELMA



No 4316500 ○  
No 4316501 ●  
E27 Max 40W



Μεταλλικά φωτιστικά σε λευκό ή μαύρο.  
Metal lighting fixtures in white or black.



Μεταλλικά φωτιστικά σε μαύρο και λευκό γυαλί. Ανάρτηση μαύρη.  
Metal lighting fixtures in black with white glass. Black fittings.



# STONE

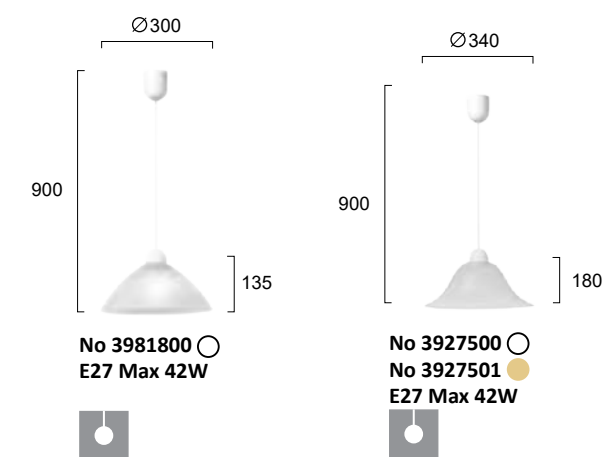


TZELI

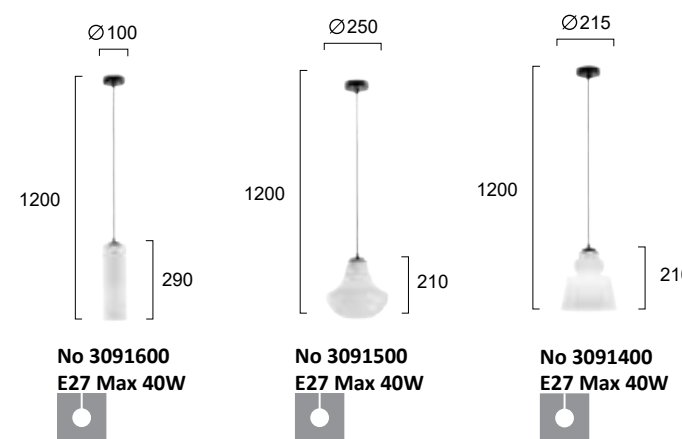
Γυαλί σε λευκό ντεκόρ. Ανάρτηση λευκή πλαστική.  
Glass in white decoration. White PVC fittings.



DUET



Γυαλί αλάβαστρο λευκό ή μελί. Ανάρτηση λευκή πλαστική.  
Alabaster glass in white or amber. White PVC fittings.



Γυαλί οπάλ ματ. Ανάρτηση μαύρη.  
Opal matt glass. Black fittings.

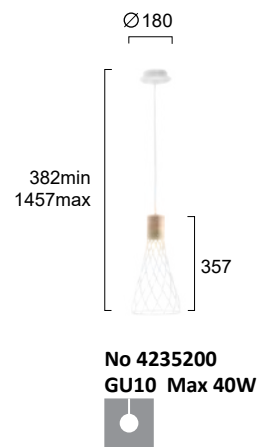


TEXAS






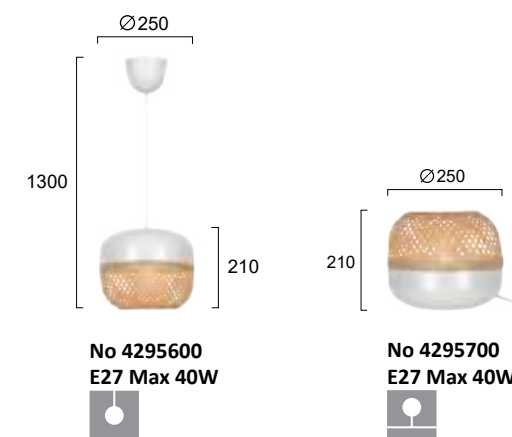
HANK



Μεταλλικό φωτιστικό σε λευκό με ξύλινη λεπτομέρεια.  
Metal lighting fixture in white with wooden detail.



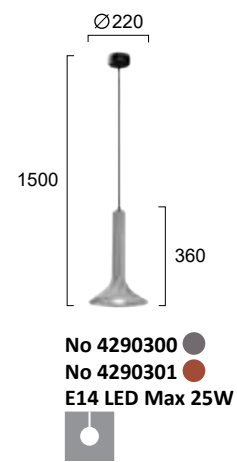
SALINE




Μεταλλικά φωτιστικά με μπαμπού σε φυσικό χρώμα και λευκό.  
Metal lighting fixtures with bamboo in natural and white color.




FUNNEL



Φωτιστικά σε γκρι ή κόκκινο από τσιμέντο.  
Concrete lighting fixtures in grey or red.  LED bulb




DOT




Φωτιστικά σε λευκό ή μαύρο από τσιμέντο.  
Concrete lighting fixtures in white or black.




ANISHA




No 4277500  
GU10 Max 35W



No 4210000  
GU10 Max 25W



No 4146800  
E27 LED Max 26W



No 4146700  
E27 LED Max 26W





Μονόφωτα σε τσιμέντο. Ανάρτηση μαύρη με υφασμάτινο καλώδιο.  
Concrete pendants. Black fittings with fabric cable.

 LED bulb



MARLEY




No 4236500 ●  
 No 4236502 ●  
 GU10 Max 30W

Μεταλλικά φωτιστικά σε μαύρο ή χρυσό ματ.  
 Metal lighting fixtures in black or gold matt.



BAMBOO




No 4270500  
 GU10 Max 50W

Μεταλλικός σωλήνας με αυξομειούμενο ύψος κορμού.  
 Metal tube in bamboo decoration with adjustable body height.




MARBLE



Μαρμάρινα φωτιστικά σε λευκό ή πράσινο. Ανάρτηση μαύρη με οξυζωή λεπτομέρειες.  
 Marble lighting fixtures in white or green. Black fittings with oxidized details.



## KNURL



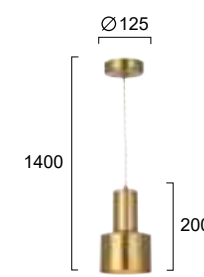
No 4233200  
GU10 Max 35W



Φωτιστικό αλουμινίου σε μαύρο.  
Aluminium lighting fixture in black.




## SOLO



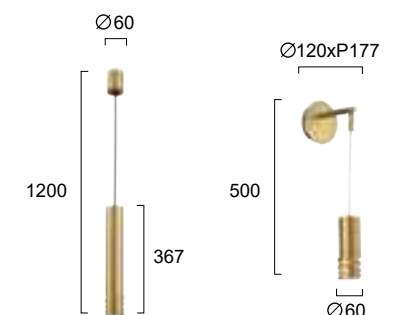
No 4265900  
E27 Max 60W



Μεταλλικό φωτιστικό σε οξυντέ χρώμα.  
Metal lighting fixture in brass color.



## PALOMA



No 4208401  
GU10 Max 50W




No 4233101  
GU10 Max 35W



Μεταλλικά φωτιστικά σε χρυσό ματ.  
Metal lights in golden matt.




MISI



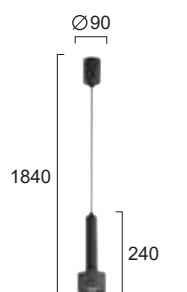
No 4311300 ●  
No 4311301 ●  
GU10 LED Max 25W



Μεταλλικά φωτιστικά σε μαύρο ή μαύρο και χρυσό.  
Metallic lights in black or black and golden.  LED bulb



POLO




No 4300400 ●  
No 4300401 ●  
GU10 Max 20W



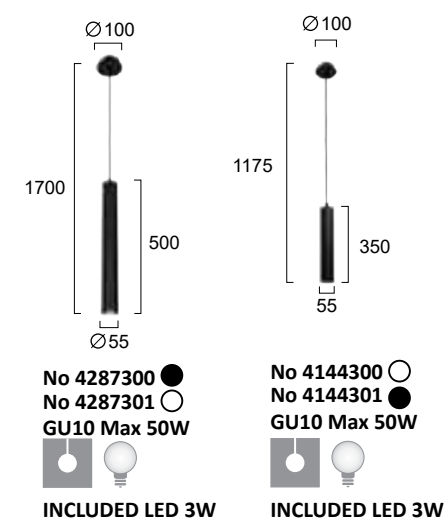
Μεταλλικά φωτιστικά σε γκρι και μαύρο ή χρυσό και μαύρο.  
Knurling metallic lighting fixtures in grey and black or golden and black.



MAX



Φωτιστικό αλουμινίου σε μαύρο και χρυσό.  
Aluminium lighting fixture in black and gold.



Μεταλλικά φωτιστικά σε λευκό ή μαύρο.  
Metal lighting fixtures in white or black.





LESANTE

Lamp Included





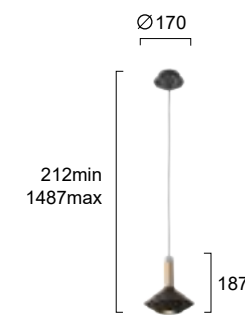
CARLA



No 4231500 ○  
No 4231501 ●  
E27 Max 40W



Μεταλλικά φωτιστικά σε λευκό ή μαύρο. Ανάρτηση με ξύλινη λεπτομέρεια.  
Metal lighting fixtures in white or black. Fittings with wooden detail.





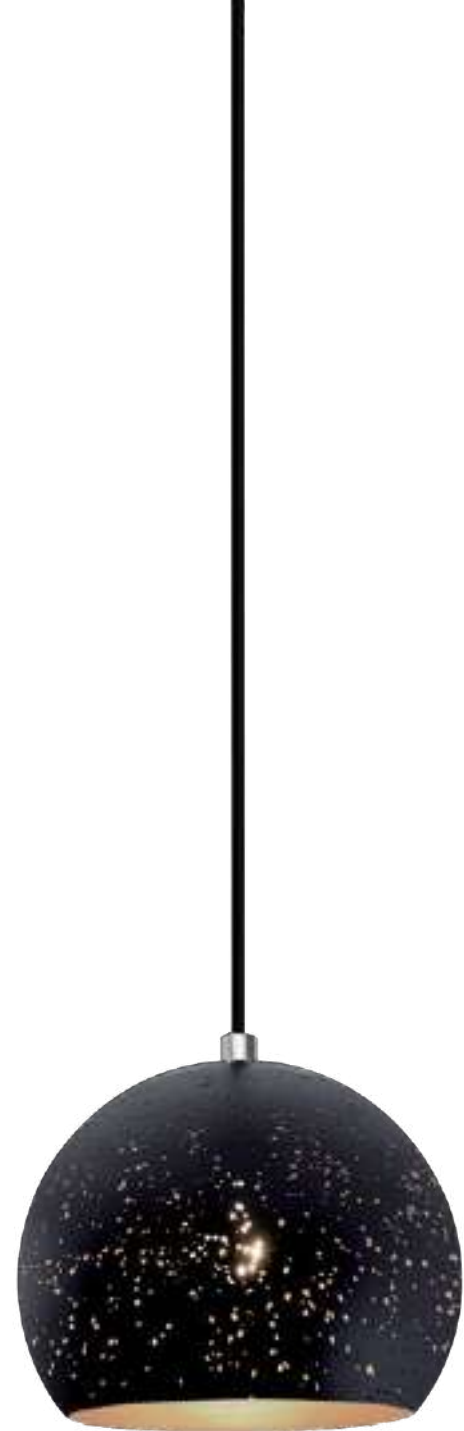
No 4235100 ○  
No 4235101 ●  
GU10 Max 40W



Μεταλλικά φωτιστικά σε λευκό ή μαύρο. Ανάρτηση με ξύλινη λεπτομέρεια.  
Metal lighting fixtures in white or black with wooden detail.



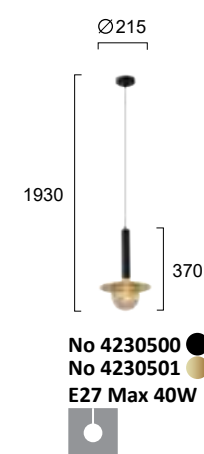
KONA




Μεταλλικά φωτιστικά σε μαύρο ή λευκό με χρυσό εσωτερικά.  
Metal lighting fixtures in black or white and golden inside.




LOUIS



Μεταλλικά φωτιστικά σε μαύρο ή χρυσό ματ.  
Metal lighting fixtures in black or golden matt.




BALL



Μεταλλικά φωτιστικά σε μαύρο ή χάλκινο.  
Metal lighting fixtures in black or copper. Lamp Included

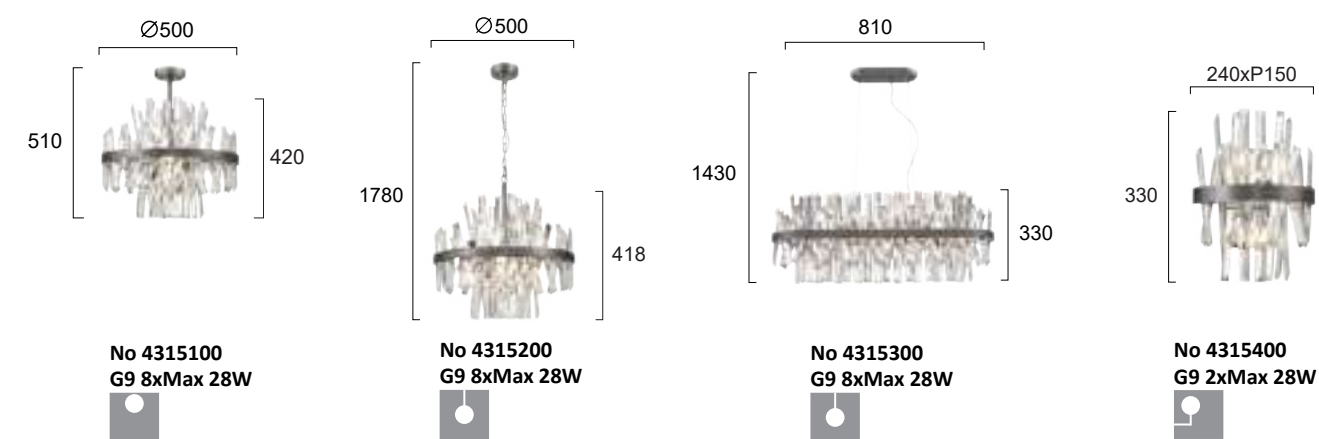


CLASSIC





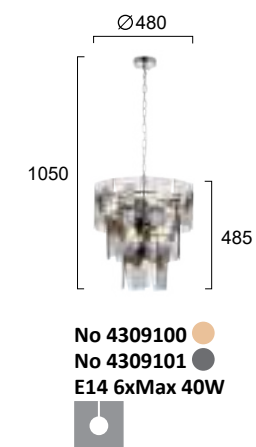
# VERONICA



Μεταλλικά φωτιστικά με διακοσμητικά κρύσταλλα. Ανάρτηση και λεπτομέρειες σε ασημί αντικέ.  
Metal lighting fixtures with decorative crystals. Fittings and details in antique silver.



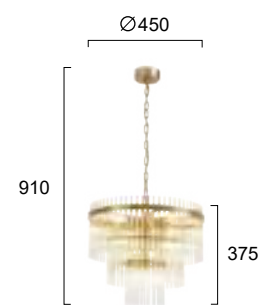
ISABELLA



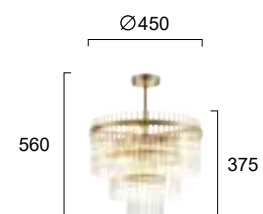
Μεταλλικά φωτιστικά με μελί ή γκρι γυαλί. Ανάρτηση και λεπτομέρειες σε χρυσό ή νικελ.  
 Metal lighting fixtures with amber or grey glass. Fittings and details in gold or nickel.




SABRINA



No 4314400  
E14 7xMax 40W



No 4314500  
E14 7xMax 40W



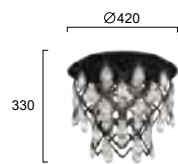
No 4314600  
E14 2xMax 40W



Μεταλλικά φωτιστικά με διάφανο γυαλί. Ανάρτηση και λεπτομέρειες σε χρυσό ματ.  
Metal lighting fixtures with clear glass. Fittings and details in bronze matt.



DOMINIC



No 4264700  
E14 3xMax 40W

Φωτιστικό σε μαύρο μέταλλο με διακοσμητικά κρύσταλλα.  
Lighting fixture in black metal with decorative crystals.



No 4259200  
E14 5x Max 40W

No 4259100  
E14 5x Max 40W


Φωτιστικά σε μαύρο με χρυσό και διακοσμητικά κρύσταλλα.  
Lighting fixtures in black and gold with decorative crystals.



JOSEPHINE



# KAROLINA



Φωτιστικά σε χρώμα σαμπάνιας με διακοσμητικά κρύσταλλα.  
Lighting fixtures in champagne colour with decorative crystals.





JOLIN




Γυαλί οπάλ λευκό γυαλιστερό και ανάγλυφο. Ανάρτηση χρυσή ματ.  
Opal white shiny and engraved glass. Gold matt fittings.

LED bulb




DORIA



Φωτιστικά με λευκό γυαλί και χρυσή ματ ανάρτηση.  
Lighting fixtures with white glass and golden matt fittings.



GLOBE

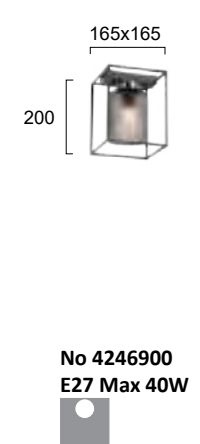
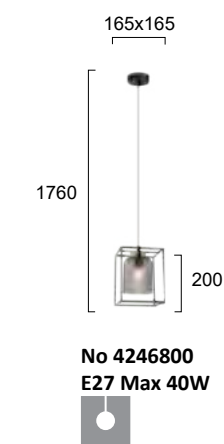



Γυαλί λευκό οπάλ ματ. Ανάρτηση χρυσή ματ.  
White opal matt glass. Golden matt fittings.

LED bulb



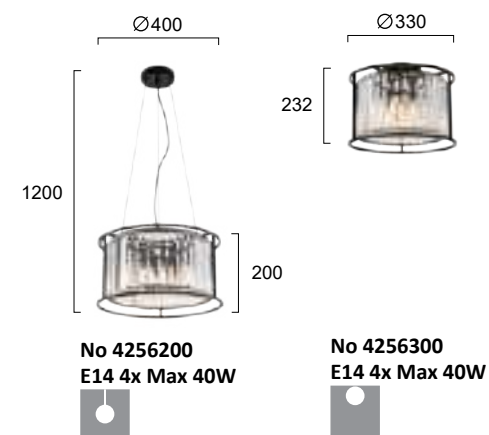

ZAC



Μεταλλικά φωτιστικά σε μαύρο με φουμέ ταγιέ γυαλί και χρυσή λεπτομέρεια. Ανάρτηση μαύρη.  
Metal lighting fixtures in black with smoke engraved glass and gold detail. Black fittings.



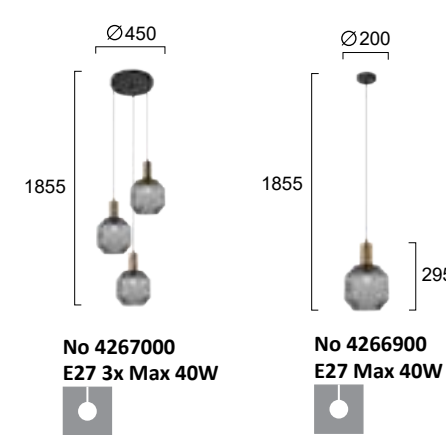
## RONDA



Φωτιστικά σε μαύρο με διακοσμητικά κρύσταλλα.  
 Lighting fixtures in black with decorative crystals.



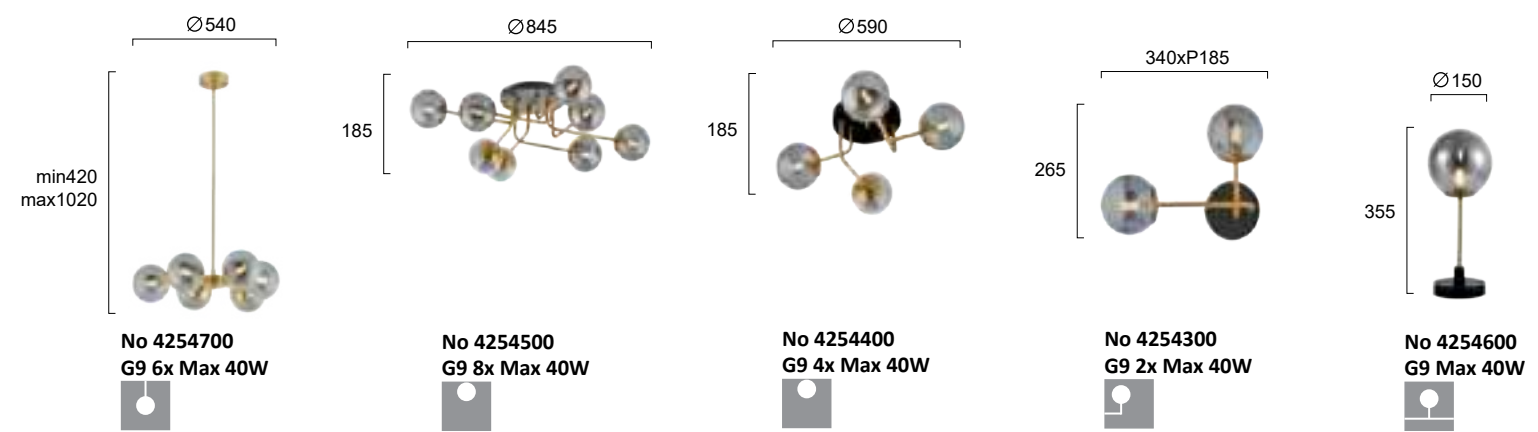
## ARIADNE



Μεταλλικά φωτιστικά σε μαύρο με φινιρίσματα γυαλί και χρυσή λεπτομέρεια. Ανάρτηση μαύρη.  
 Metal lighting fixtures in black with smoke engraved glass and golden detail. Black fittings.



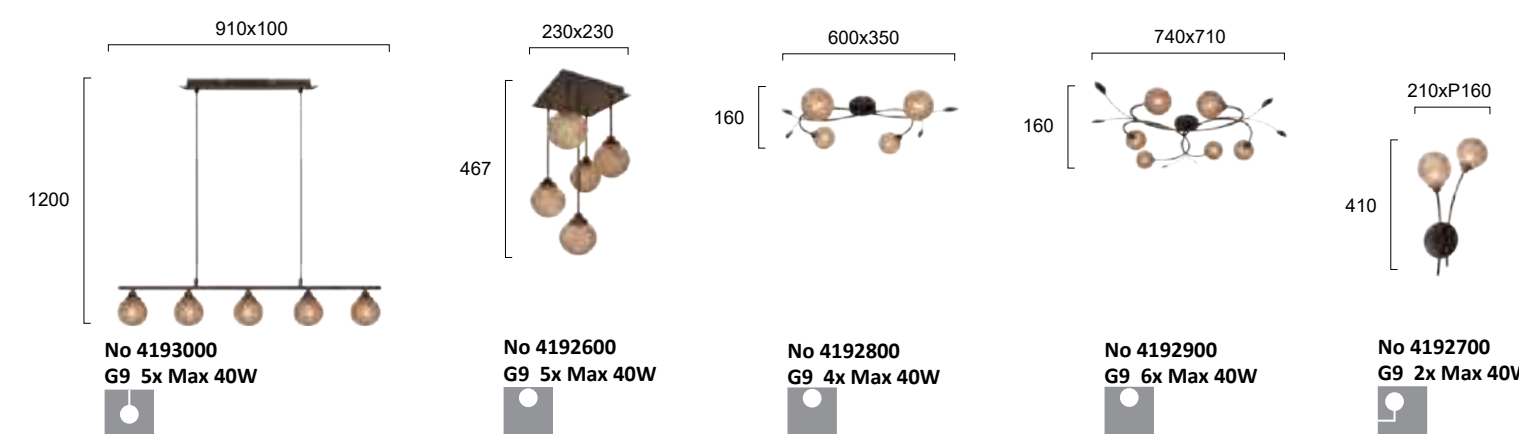
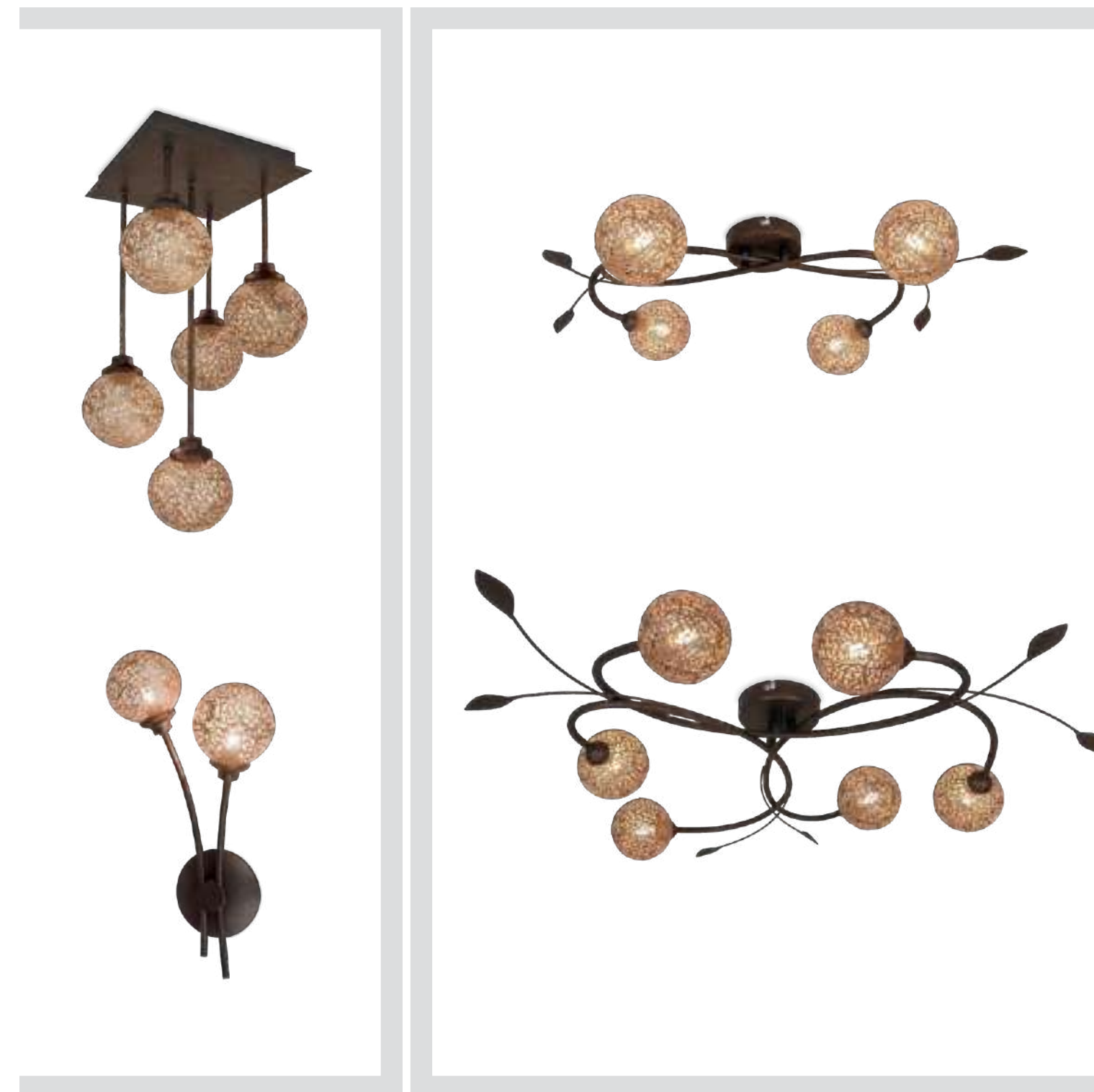
FIORE



Φωτιστικά από γυαλί σε φυμέ. Ανάρτηση μαύρη με ανοικτό μπρονζέ.  
Lighting fixtures in fume glass. Light bronze and black fittings.



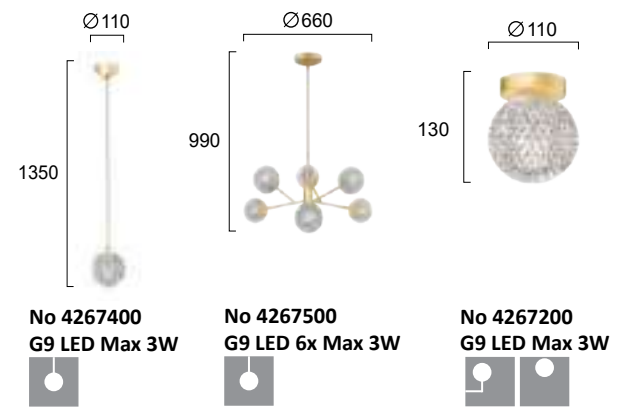

SISSY



Μεταλλικά φωτιστικά με πλέγμα σε χρυσό ματ. Ανάρτηση καφέ πατίνα.  
Metal lighting fixtures in gold matt. Brown patina fittings.



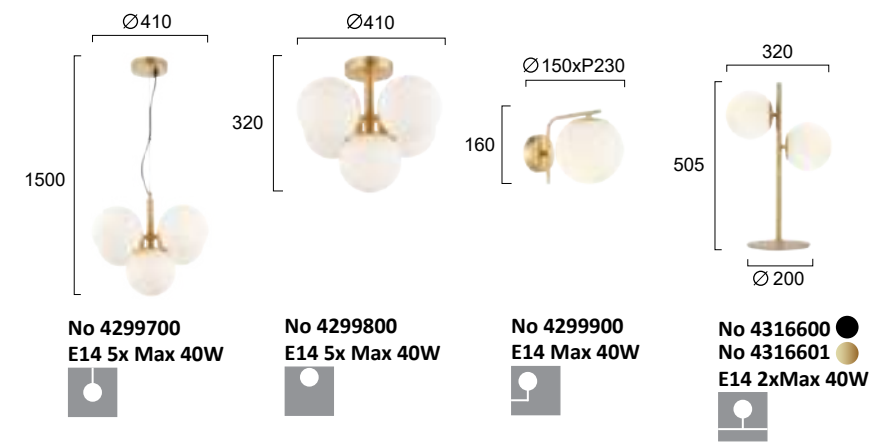
# DIAMOND



Διαφανές ανάγλυφο ακρυλικό. Ανάρτηση χρυσή ματ. LED bulb  
 Transparent engraved acrylic. Golden matt fittings.



# NEFELI

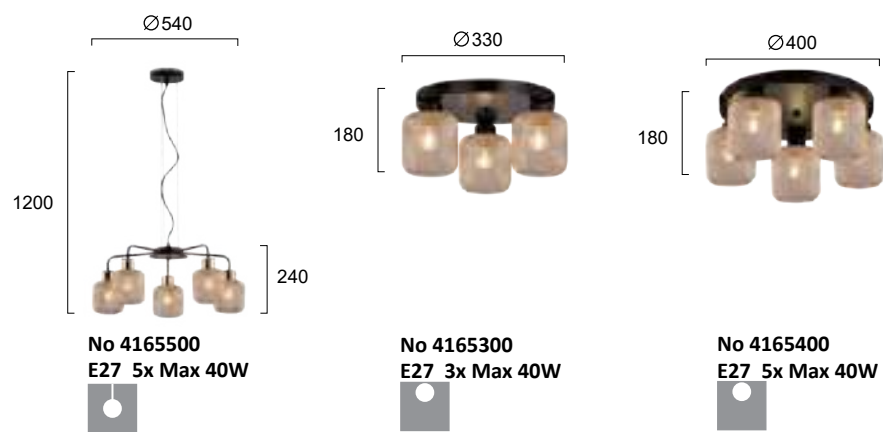


Γυαλί οπάλ λευκό. Ανάρτηση χρυσή ματ.  
 White opal glass. Golden matt fittings.





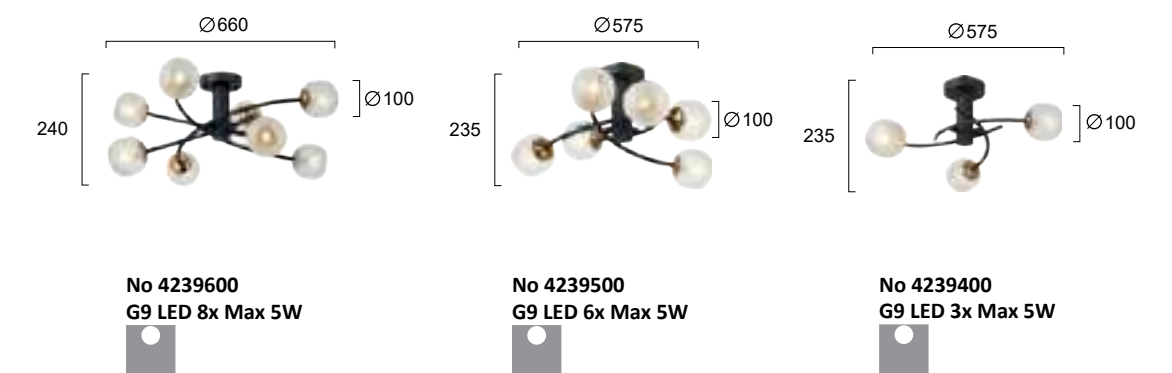
LOREN



Μεταλλικά φωτιστικά με πλέγμα σε χρυσό ματ. Ανάρτηση μαύρη.  
Golden matt metal lighting fixtures. Black fittings.



IFIGENIA

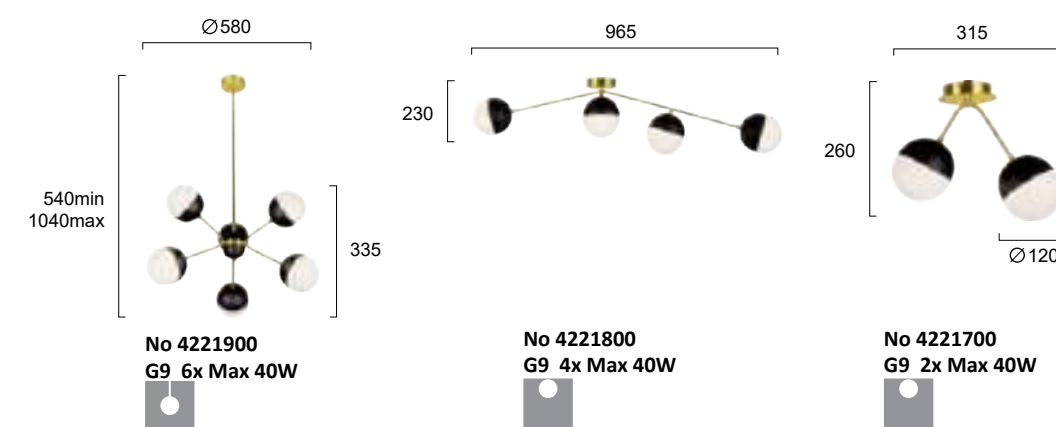


Διαφανές ανάγλυφο γυαλί. Ανάρτηση μαύρη με χρυσό.  
Transparent engraved glass. Black and gold fittings.






ORBIT




Γυαλί οπάλ ματ με μαύρη μεταλλική λεπτομέρεια. Ανάρτηση χρυσή ματ.  
Opal mat glass with black metal detail. Golden matt fittings.




ELISA



Γυαλί οπάλ ματ. Ανάρτηση μαύρη με χρυσές λεπτομέρειες.  
Opal mat glass. Black fittings with golden details.




Φωτιστικά με γκρι/καφέ καπέλο. Ανάρτηση γκρι.  
Lighting fixtures with grey/brown shade. Grey fittings.



Συλλογή φωτιστικών με λευκά γυαλιά και καφέ ανάρτηση με λεπτομέρειες σε χρυσό.  
Lighting collection with satin white glasses and brown fittings with golden details.




REANNA



Φωτιστικό με λευκό καπέλο. Ανάρτηση λευκή.  
Lighting fixture with white shade. White fittings.



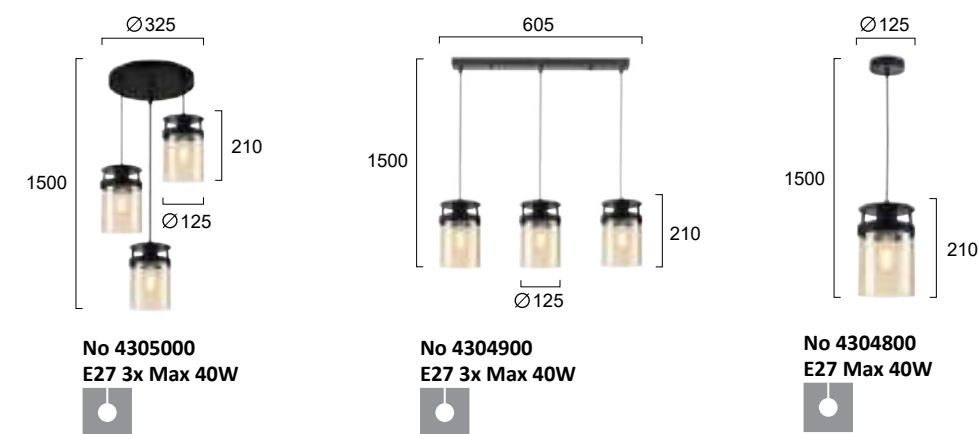
PATRICIA



Φωτιστικά με λευκό καπέλο. Ανάρτηση λευκή με διακοσμητικά κρύσταλλα.  
Lighting fixtures with white shade. White fittings with decorative crystals.



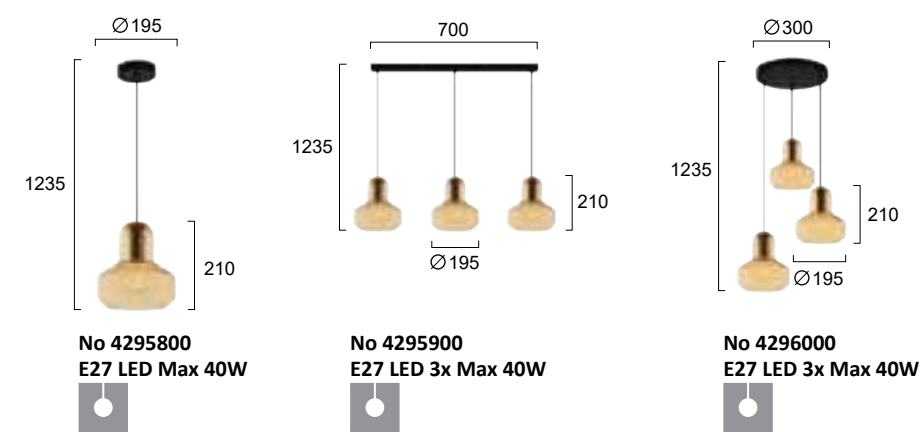
BETTY



Φωτιστικά με γυαλί σε μελί χρώμα. Μεταλική ανάρτηση σε μαύρο.  
Lighting fixtures with glass in amber color. Fittings in black metal.



MANDY








Φωτιστικά με γυαλί σε μελι χρώμα. Ανάρτηση σε μαύρο.  
 Lighting fixtures with glass in amber color. Fittings in black.





VIOLLA



Γυαλί λευκό οπάλ ματ. Ανάρτηση οξυγντέ.  
White opal mat glass. Oxidized fittings.







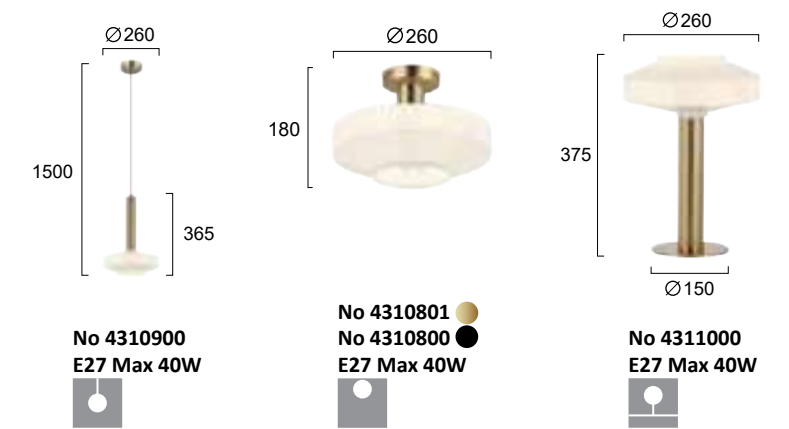
## VANA



Μεταλλικά φωτιστικά σε χρυσό χρώμα με διάφανο/λευκό γυαλί.  
Lighting fixtures in golden metal with clear/white glass.




## VIVIAN



Μεταλλικά φωτιστικά σε χρυσό χρώμα με οπάλ γυαλί.  
Lighting fixtures in gold metal with opal glass.



# GLORIAL



Μεταλλικά φωτιστικά με φυμέ και μελί γυαλί. Ανάρτηση με λεπτομέρειες σε χρυσό.  
 Metal lighting fixtures with smoke and amber glass. Fittings with details in gold.



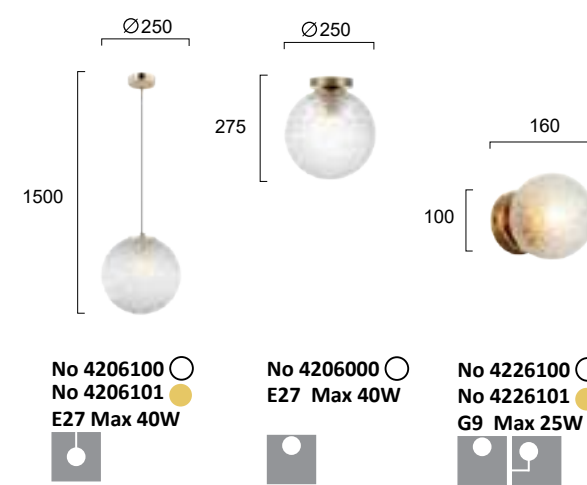

# OSLO



Μεταλλικά φωτιστικά με διάφανο γυαλί. Ανάρτηση μαύρη με λεπτομέρειες σε χρυσό.  
 Metal lighting fixtures with clear glass. Fittings in black with details in gold.



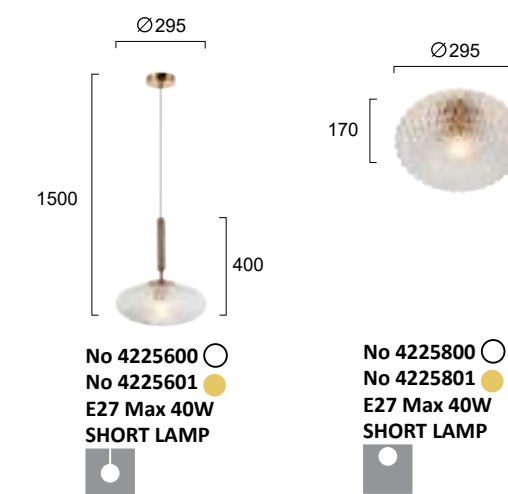
# ASPA



Φωτιστικά με ανάγλυφο γυαλί σε διαφανές ή μελί. Ανάρτηση οξυντέ. Lighting fixtures with engraved glass in transparent or amber. Oxidized fittings.





# ESTER




Φωτιστικά με ανάγλυφο γυαλί σε διαφανές ή μελί. Ανάρτηση χρυσή. Lighting fixtures with engraved glass in transparent or amber. Golden fittings.



SALEM



Γυαλί διάφανο ή φυμέ. Ανάρτηση σε κασσίτερο.  
 Clear or smoke glass. Black fittings with details in tin.




Φωτιστικά με ανάγλυφο διαφανές γυαλί. Ανάρτηση μαύρη με λεπτομέρειες σε κασσίτερο.  
 Lighting fixtures with engraved glass in transparent. Black fittings with details in tin.



TALISA




BOHO



Γυαλί οπάλ λευκό γυαλιστερό. Ανάρτηση μαύρη.  
 Glass white shiny opal. Black fittings.




ANETTE



Ανάγλυφο γυαλί σε διάφανο. Ανάρτηση μαύρη.  
 Engraved glass in transparent. Black fittings.




LUCIDA



Ανάγλυφο γυαλί σε διάφανο. Ανάρτηση χρυσή.  
 Engraved glass in transparent. Golden fittings.



SOPHIE



Ανάγλυφο γυαλί σε φυμέ ή μελί. Ανάρτηση μαύρη με χρυσό ματ.  
 Engraved glass in smoke or amber. Black fittings with gold matt detail.






CAIRO



Ανάγλυφο γυαλί σε διάφανο, μελί ή φυμέ. Ανάρτηση μαύρη με χρυσή λεπτομέρεια.  
 Engraved glass in transparent, amber or smoke. Black fittings with golden detail.




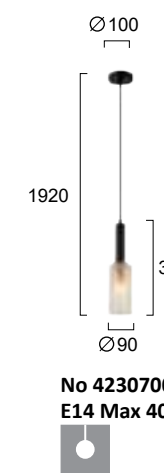
JAKARTA



Φωτιστικά με γυαλί σε χρυσό. Ανάρτηση μαύρη.  
Lighting fixtures with golden glass. Black fittings.



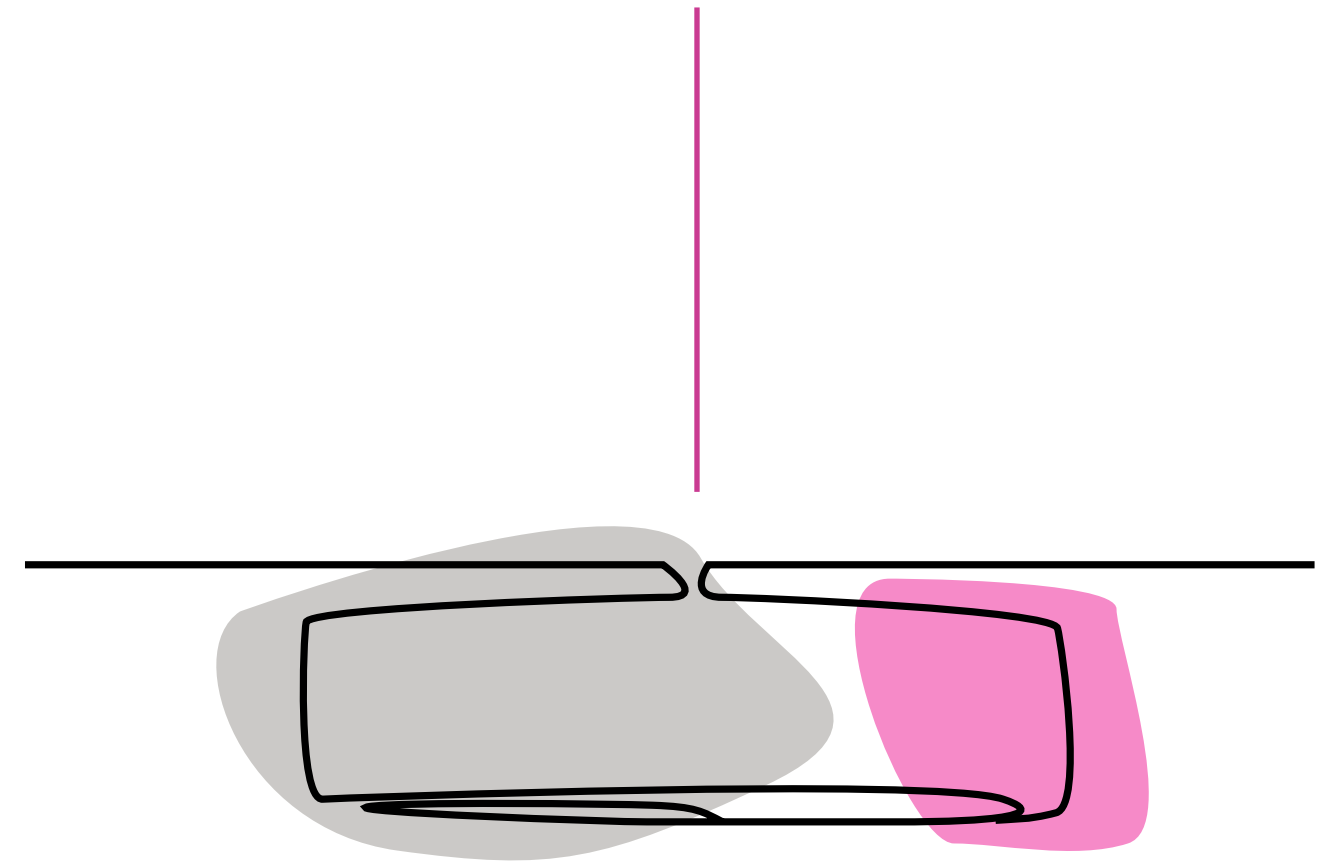
LIRA



Ανάγλυφο διαφανές γυαλί. Ανάρτηση μαύρη με χρυσή λεπτομέρεια.  
Engraved transparent glass. Black fittings with golden detail.



# WALL & CEILING







ADRIANA



No 4292600  
LED 40W • 1604Lm  
3000K • CRI>80  
Beam Angle 120°

Μεταλλική LED πλαφονιέρα σε μαύρο με χρυσό και ακρυλικό.  
Metal LED lighting fixtures in black with gold and acrylic.

LED Built-In



No 4292700 ●  
No 4292701 ●  
LED 30W • 947Lm  
3000K/4000K  
CRI>80  
Beam Angle 120°



No 4292800 ●  
No 4292801 ●  
LED 38W • 1530Lm  
3000K/4000K  
CRI>80  
Beam Angle 120°

With switch to  
choose the CCT.



VANESSA

Μεταλλικές LED πλαφονιέρες σε μαύρο ή χρυσό ματ.  
Metal LED lighting fixtures in black or golden matt.

LED Built-In



MARILIA



<p>Ø418xP51</p>	<p>Ø323xP51</p>	<p>150xP51</p>
<p>No 4300600 LED 30W • 434Lm 3000K • CRI&gt;90</p>	<p>No 4300500 LED 20W • 324Lm 3000K • CRI&gt;90</p>	<p>No 4300700 LED 55W • 1108Lm 3000K • CRI&gt;90</p>

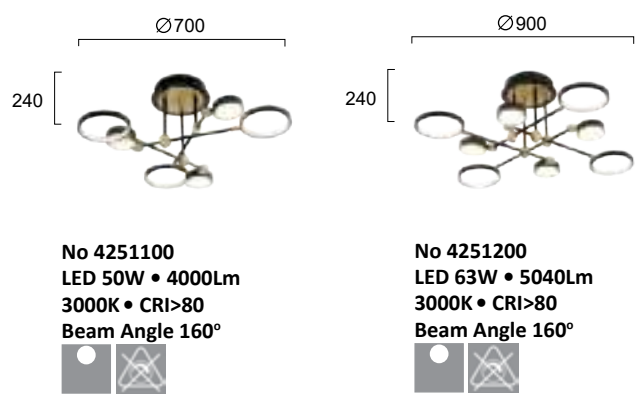


Πέτρινα φωτιστικά σε πράσινο με μεταλλικό μαύρο πλαίσιο.  
Stone LED lighting fixtures in green with black metallic frame.

**LED** Built-In



## PERSA



No 4251100  
LED 50W • 4000Lm  
3000K • CRI>80  
Beam Angle 160°



No 4251200  
LED 63W • 5040Lm  
3000K • CRI>80  
Beam Angle 160°




Φωτιστικά LED με χρυσό και μαύρο.  
LED lighting fixtures in gold and black.

LED Built-In



No 4272400  
LED 48W • 2302Lm  
3000K • CRI>80



No 4272500  
LED 48W • 2430Lm  
3000K • CRI>80



Μεταλλικές LED πλαφονιέρες σε μαύρο με χρυσές λεπτομέρειες.  
Metal LED lighting fixtures in black with golden details.

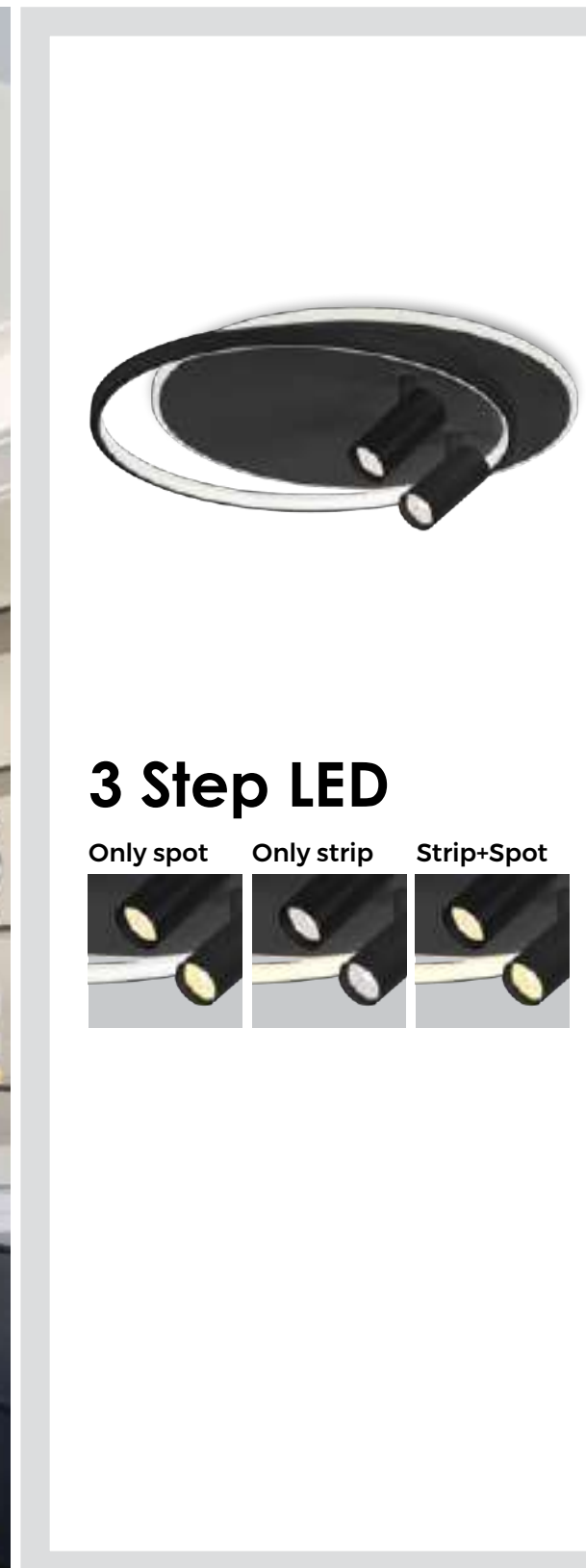
LED Built-In



## QUEEN



SMART



### 3 Step LED

Only spot    Only strip    Strip+Spot



No 4265500  
LED 61W • 3386Lm  
3000K • CRI>80  
Beam Angle 120°

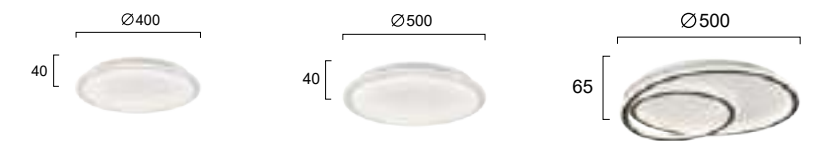


Μεταλλικό LED φωτιστικό σε μαύρο.  
Metal LED lighting fixture in black.

LED Built-In



ARLA



No 4266500 ○  
No 4266501 ●  
LED 35W • 2916Lm  
3000K • CRI>80



No 4276300 ○  
No 4276301 ●  
LED 45W • 3187Lm  
3000K • CRI>80



No 4292500  
LED 40W • 2175Lm  
3000K • CRI>80

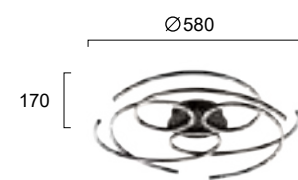


Μεταλλικά LED φωτιστικά σε λευκό ή μαύρο.  
Metal LED lighting fixtures in white or black.

LED Built-In



SOFI



No 4251000  
LED 52W • 2000Lm  
3000K • CRI>80  
Beam Angle 120°

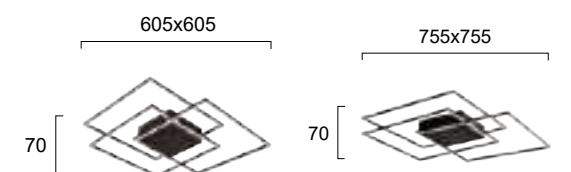



Μεταλλική LED πλαφονιέρα σε μαύρο.  
Metal LED ceiling fixture in black.

LED Built-In



DANIEL



No 4263500  
LED 57W • 2850Lm  
3000K • CRI>80  
Beam Angle 120°




No 4263400  
LED 79W • 3950Lm  
3000K • CRI>80  
Beam Angle 120°



Μεταλλικά φωτιστικά LED σε μαύρο.  
Metal LED lighting fixtures in black.

LED Built-In



APOLLO



No 4214100 ○  
No 4214101 ●  
LED 38W • 2090Lm  
3000K • CRI>80  
Beam Angle 120°



Μεταλλικά LED φωτιστικά σε λευκό ή μαύρο.  
Metal LED lighting fixtures in white or black.


LED Built-In



MADISON



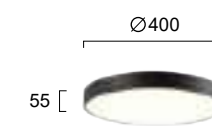
With switch to choose the CCT (3000K/4000K)



No 4276200 ○  
No 4276201 ●  
LED 67W • 4600Lm  
3000K/4000K CRI>80  
Beam Angle 120°



No 4235500 ○  
No 4235501 ●  
LED 40W • 2525Lm  
3000K/4000K • CRI>80  
Beam Angle 120°



No 4235400 ○  
No 4235401 ●  
LED 31W • 2088Lm  
3000K/4000K • CRI>80  
Beam Angle 120°

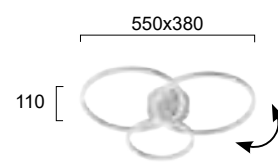


Μεταλλικά φωτιστικά LED σε λευκό ή μαύρο με ακρυλικό.  
LED metal lighting fixtures in white or black with acrylic.

LED Built-In



# NOLA




No 4256600  
LED 23W • 1344Lm  
3000K • CRI>80  
Beam Angle 120°



Μεταλλικό LED φωτιστικό σε λευκό.  
Metal LED lighting fixture in white.

**LED Built-In**



No 4301500 ○  
LED 41W • 2308Lm  
No 4301501 ●  
LED 41W • 2007Lm  
3000K • CRI>80



Μεταλλικές LED πλαφονιέρες σε λευκό ή μαύρο με ακρυλικό.  
Metal LED ceiling fixtures in black or white with acrylic.

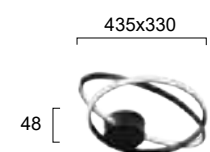

**LED Built-In**



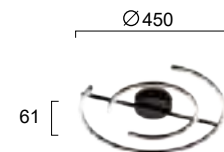
# MILY



NOLA



No 4256400  
LED 28W • 1171Lm  
3000K • CRI>80



No 4256500  
LED 27W • 1000Lm  
3000K • CRI>80  
Beam Angle 120°



Μεταλλικές LED πλαφονιέρες σε μαύρο.  
Metal LED ceiling fixtures in black. **LED Built-In**



BRENDA



No 4316300  
LED 42W • 1811Lm  
3000K • CRI>80



No 4316400  
LED 42W • 1964Lm  
3000K • CRI>80



Μεταλλικές LED πλαφονιέρες σε μαύρο.  
Metal LED ceiling fixtures in black. **LED Built-In**





GRANT



No 4271200  
LED 48W • 3800Lm  
3000K • CRI>80  
Beam Angle 120°

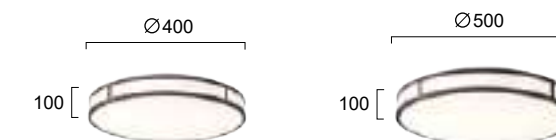


Μεταλλικό LED φωτιστικό σε μαύρο με καφέ εσωτερικά και ακρυλικό.  
Metal LED lighting fixture in black with brown inside and acrylic.

LED Built-In



PIEDRO



No 4266600  
LED 40W • 3871Lm  
3000K • CRI>80



No 4266700  
LED 45W • 4195Lm  
3000K • CRI>80

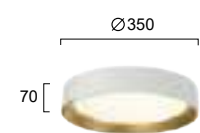



Μεταλλικά LED φωτιστικά σε καφέ με λευκό ακρυλικό.  
Metal LED lighting fixtures in brown with white acrylic.

LED Built-In



SPIRITED




No 4271100 ○  
 No 4271101 ●  
 LED 24W • 1800Lm  
 3000K • CRI>80  
 Beam Angle 120°

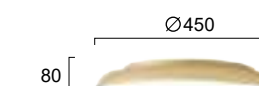
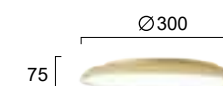


Μεταλλικά LED φωτιστικά σε λευκό ή μαύρο με χρυσό εσωτερικά και ακρυλικό.  
 Metal LED lighting fixtures in white or black, golden on the inner side and acrylic.

LED Built-In



ART



No 4303500  
 LED 21W • 1620Lm  
 3000K • CRI>80  
 Beam Angle 120°

No 4303600  
 LED 40W • 2987Lm  
 3000K • CRI>80  
 Beam Angle 120°



Μεταλλικά φωτιστικά LED σε χρυσό ματ και PC.  
 LED metal lighting fixtures in champagne matt gold and PC.

LED Built-In



CHESTER



Μεταλλικό LED φωτιστικό σε μαύρο με καφέ εσωτερικά και λευκό PC.  
Metal LED lighting fixture in black with brown decoration inside and white PC.

LED Built-In



Ντιμαριζόμενα LED φωτιστικά σε βουρτσιστό καφέ, χρυσό ή μαύρο χρώμα.  
LED, dimmable lighting fixtures in brushed golden, coffee or black colour.

LED Built-In



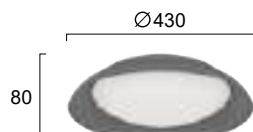
BRUCE



BRITNEY



No 4307200  
LED 12W • 660Lm  
3000K • CRI>80




No 4307300  
LED 23W • 900Lm  
3000K • CRI>80



Μεταλλικές LED πλαφονιέρες σε σκούρο γκρι.  
Metal LED lighting fixtures in dark grey.

LED Built-In



No 4301900 ○  
LED 43W • 3604Lm  
No 4301901 ●  
LED 43W • 3402Lm  
No 4301902 ●  
LED 43W • 3506Lm  
3000K • CRI>80



Μεταλλικές LED πλαφονιέρες σε λευκό, μαύρο ή χρυσό ματ.  
Metal LED lighting fixtures in white, black or golden matt.

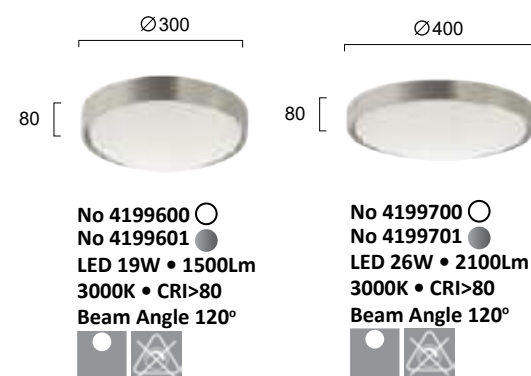
LED Built-In



EVELYN



YARA

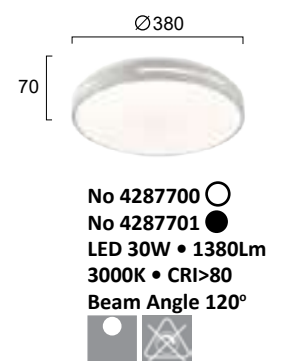


Μεταλλικά LED φωτιστικά σε λευκό ή ασημί με ακρυλικό.  
Metal LED lighting fixtures in white or silver with acrylic.

**LED** Built-In



ALEXIA



Μεταλλικές LED πλαφονιέρες σε λευκό ή μαύρο με ακρυλικό.  
Metal LED lighting fixtures in black or white with acrylic.

**LED** Built-In



ALICE




BRIGHT




MONTE



No 4216900  
LED 24W • 2200Lm  
3000K • CRI>80



No 4158800  
LED 20W • 1510Lm  
3000K • CRI>80  
IP 44

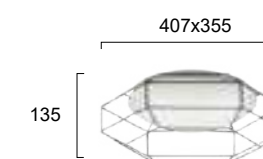



No 4158900  
LED 20W • 1128Lm  
3000K • CRI>80  
IP 44



LED Πλαφονιέρες αλουμινίου με σιάδιο PMMA.  
Aluminium LED ceiling lamps with PMMA lens.

LED Built-In IP Ingress Protection



No 4227400  
No 4227401  
LED 12W • 960Lm  
3000K • CRI>80

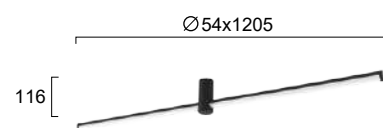


Μεταλλικές LED πλαφονιέρες σε χρυσό ή μαύρο με PC.  
Metal LED ceiling lamps in golden or black with PC.

LED Built-In



# LONGO



No 4279300  
 LED 23W • 1570Lm  
 3000K • CRI>80  
 Beam Angle 120°



LED φωτιστικό αλουμινίου σε μαύρο με ακρυλικό.  
 Aluminium LED lighting fixture in black with acrylic. **LED Built-In**



No 4155300 ●  
 No 4155301 ○  
 E27 LED 3x Max 15W



No 4155400 ●  
 No 4155401 ○  
 E27 LED 4x Max 15W

Μεταλλικές πλαφονιέρες σε μαύρο ή λευκό με ακρυλικό.  
 Metal ceiling lamps in black or white with acrylic shield.

**LED bulb**



# ALESSIO



# FIGARO



107xP90  
300  
No 4117901  
E27 LED Max 18W

300x300  
90  
No 4118001  
E27 LED 3x Max 18W

400x400  
90  
No 4118101  
E27 LED 4x Max 18W

Μέταλλο σε καφέ με ακρυλικό λευκό  LED bulb  
White acrylic with brown metal.



# TERRY



380x380  
80  
No 4104300  
E27 3x Max 52W

280x280  
80  
No 4104200  
E27 2x Max 52W

400xP75  
80  
No 4104100  
E14 2x Max 42W

270xP80  
80  
No 4094801  
E27 Max 42W

Γυαλί σατινάτο λευκό. Βάση σε λευκό αλουμίνιο.  
Satin white glass. Base in white aluminium.





TITO

160x160 H70



No 4132400  
G9 Max 33W



210x210 H90



No 4161500  
E27 Max 42W



280x280 H105




No 4161600  
E27 2x Max 42W



Γυαλί οπάλ σατινάτο. Βάση λευκή μεταλλική.  
Opal satin glass. White metal base.



DISK



No 4161900  
G9 Max 33W



No 4144700  
E27 Max 52W



No 4154700  
E27 2x Max 60W



No 4154600  
E27 3x Max 42W



Γυαλί οπάλ σατινάτο. Βάση λευκή μεταλλική.  
Opal satin glass. White metal base.



DAVID



Ø300 H80



No 4105700  
E27 2x Max 40W



Ø400 H90




No 4105800  
E27 3x Max 40W




Γυαλί σατινάτο λευκό. Δέσιμο χρώμιο.  
Satin white glass. Chrome hooks.




ELEKTRA



No 3913000  
E27 Max 52W



No 3913200  
E27 2x Max 42W



No 3100700  
E27 2x Max 42W



Γυαλί σε ντεκόρ αλάβαστρο λευκό ή σατινάτο λευκό. Δέσιμο νικελ ματ.  
Glass in white alabaster or satin. Nickel matt hooks.



BIANCA



Γυαλί οπάλ σατινάτο. Βάση λευκή μεταλλική.  
Opal satin glass. White metal base.




LENNY



Γυαλί σατινάτο λευκό. Βάση λευκή μεταλλική.  
Satin white glass. White metal base.



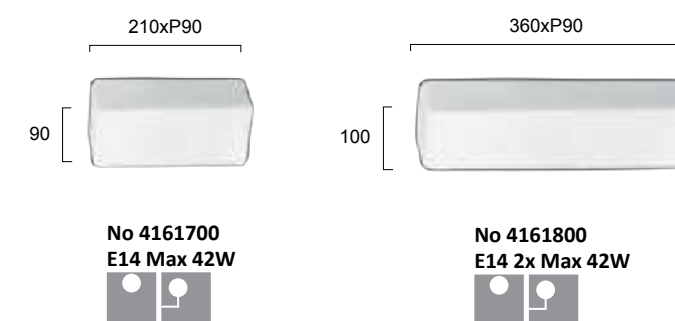
STONE



Γυαλί οπάλ σατινάτο. Βάση μεταλλική μαύρη.  
Opal satin glass. Black metal base.



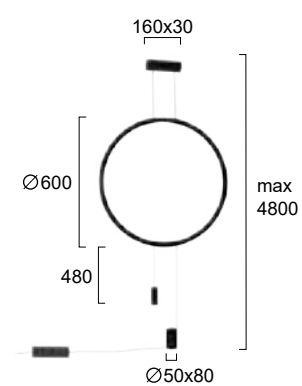
TITO



Γυαλί οπάλ σατινάτο. Βάση λευκή μεταλλική.  
Opal satin glass. White metal base.



CAESAR

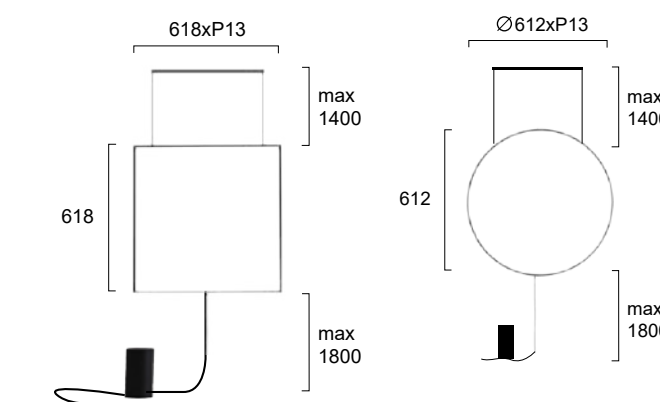


No 4287800  
LED 21W • 1348Lm  
3000K • CRI>80  
Beam Angle 34°



Μεταλλικό LED φωτιστικό τοίχου σε μαύρο, με στήριξη στην οροφή.  
LED metal wall light in black with ceiling fixed base.

LED Built-In



No 4222200  
LED 28W • 2730Lm  
3000K • CRI>80  
Beam Angle 110°



No 4250500  
LED 19W • 1357Lm  
3000K • CRI>80  
Beam Angle 110°



Μεταλλικά LED φωτιστικά τοίχου σε μαύρο, με στήριξη στην οροφή.  
LED metal wall lights in black with ceiling fixed base.

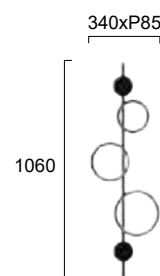
LED Built-In



SHADOW



JOCCO



No 4271600  
LED 21W • 1050Lm  
3000K • CRI>80  
Beam Angle 120°

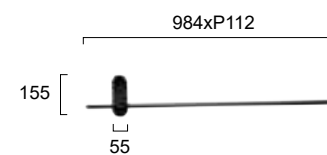


Μεταλλική LED απλικά σε μαύρο.  
LED metal wall lamp in sand black.

LED Built-In



FELIX



No 4249400  
LED 11W • 717Lm  
3000K • CRI>80  
Beam Angle 60°

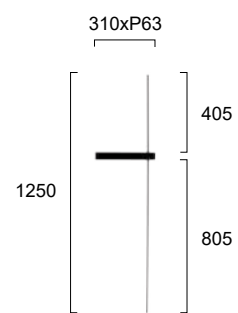


Μεταλλική LED απλικά σε μαύρο.  
Metal LED wall lamp in black.

LED Built-In



SLIM



No 4222300  
LED 14W • 498Lm  
3000K • CRI>80  
Beam Angle 110°

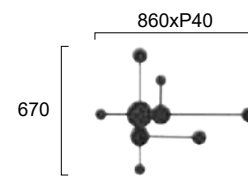


Μεταλλική LED σπλικά σε μαύρο.  
LED metal wall lamp in black.

LED Built-In



MOSAIC




No 4267100  
LED 18W • 771Lm  
3000K • CRI >80  
Beam Angle 120°

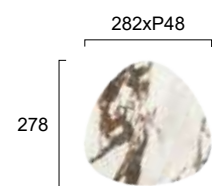


Μεταλλικό LED φωτιστικό σε μαύρο.  
Metal LED lighting fixture in black.

LED Built-In



ROCK




No 4293100 ○  
No 4293101 ●  
LED 11W • 632Lm  
3000K • CRI>90



Απλίκες LED με μεταλλική βάση και τεχνητή πέτρα σε μαύρο ή λευκό.  
LED wall lamps with metal base and artificial stone in black or white.

LED Built-In



Ø330xP40



No 4287900 ○  
No 4287901 ●  
LED 7W • 596Lm  
3000K • CRI>80  
Beam Angle 120°

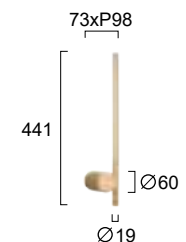



Μεταλλικά φωτιστικά LED σε λευκό ή μαύρο με διάφανο ακρυλικό.  
Metal LED lighting fixtures in white or black with clear acrylic.

LED Built-In



NOVITA



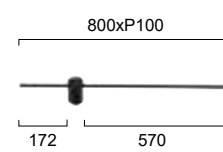
- No 4293000 ●
- No 4293001 ●
- LED 6W • 444Lm
- 3000K • CRI>80
- Beam Angle 30°



Μεταλλικές LED σπλίκες σε μαύρο ή χρυσό ματ. Metal LED lighting fixtures in black or golden matt. **LED Built-In**



LEO

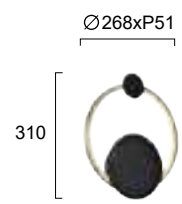



- No 4271400 ●
- No 4271401 ●
- LED 15W • 725Lm
- 3000K • CRI>80
- Beam Angle 120°



Μεταλλικές LED σπλίκες σε μαύρο ή χρυσό ματ. LED metal wall lamps in black or golden matt. **LED Built-In**








No 4263300  
LED 14W • 675Lm  
3000K • CRI >80




MELIA



No 4295300  
LED 6W • 587Lm  
3000K • CRI >80  
Beam Angle 120°



No 4295400  
LED 14W • 1246Lm  
3000K • CRI >80  
Beam Angle 120°



LUSSO



GLAMOUR



KIRRA

Ø200xP112



No 4241100  
LED 9W • 679Lm  
3000K • CRI>80



Ø200xP105



No 4261800  
LED 5W • 160Lm  
3000K • CRI>80



Φωτιστικό LED σε χρυσό ματ με γυαλί.  
LED lighting fixture in golden matt with glass.

LED Built-In


Μεταλλική LED σπλικά σε χρυσό ματ και μαύρο.  
Metal LED wall lamp in golden matt and black.

LED Built-In



KOBEN

230xP90



160

No 4217000  
LED 11W • 823Lm  
3000K • CRI>80



Μεταλλική LED σπλικά με decor φύλλου χρυσού.  
Metal LED wall lamp in golden leaf decor.

LED Built-In



EVA



HUGO



No 4277600  
LED 10W • 296Lm  
3000K • CRI>80  
IP 54



No 4243600  
No 4243601  
LED 13W • 960Lm  
3000K • CRI>80

Απλικά LED αλουμινίου σε ανθρακί με ακρυλικό.  
Aluminium LED lighting fixture in dark grey with acrylic.

Μεταλλικές απλικά LED σε λευκό ή μαύρο.  
Metal LED wall lamps in white or black.

LED Built-In IP Ingress Protection

LED Built-In



TOD



No 4272600  
LED 13W • 803 Lm  
3000K • CRI>80  
Beam Angle 120°

Φωτιστικό LED σε μαύρο με ακρυλικό και αλουμίνιο.  
LED lighting fixture in black with acrylic and aluminium.

LED Built-In



BALLITO



TWIST



No 4210900 ○  
No 4210901 ●  
LED 4W • 235Lm  
3000K • CRI>80  
IP 54  
Beam Angle 50°

Απλίκες αλουμινίου LED σε ανθρακί ή λευκό.  
Aluminium LED wall lamps in dark grey or white.

LED Built-In IP Ingress Protection




No 4211000 ○  
No 4211001 ●  
LED 4W • 340Lm  
3000K • CRI>80  
IP 54  
Beam Angle 60°

Απλίκες αλουμινίου LED σε ανθρακί ή λευκό.  
Aluminium LED wall lamps in dark grey or white.

LED Built-In IP Ingress Protection



KYKLOS



No 4193700 ○  
LED 5W • 269Lm  
No 4193702 ●  
LED 5W • 259Lm  
3000K • CRI>80  
Beam Angle 80°

No 4193800 ○  
LED 9W • 455Lm  
No 4193802 ●  
LED 9W • 407Lm  
3000K • CRI>80  
Beam Angle 80°

Μεταλλικά LED φωτιστικά σε λευκό ή concrete decor.  
Metal LED lighting fixtures in white or concrete decor.

LED Built-In




Adjustable beam angle



Adjustable beam angle

# GREG



# SANTORINI



# HEMI

135xP120  
95

No 4188700 ○  
No 4188701 ●  
LED 6W • 420Lm  
3000K • CRI>80 • IP 54  
Adjustable Beam  
Angle max 100°

100xP100  
100

No 4188800 ○  
No 4188801 ●  
LED 6W • 420Lm  
3000K • CRI>80 • IP 54  
Adjustable Beam  
Angle max 100°

168xP38  
168

No 4158500  
LED 7W • 852Lm  
3000K • CRI>80  
IP 54

Ø 166  
38

No 4158400  
LED 7W • 873Lm  
3000K • CRI>80  
IP 54

130xP210  
120

No 4205800 ○  
No 4205801 ●  
LED 6W • 624Lm  
3000K • CRI>80

Απλίκες αλουμινίου LED σε λευκό και μαύρο.  
Aluminium LED wall lamps in white and black.

Απλίκες LED αλουμινίου σε λευκό.  
Aluminium LED wall lamps in white.

LED Built-In IP Ingress Protection

LED Built-In IP Ingress Protection

Μεταλλικές απλίκες LED σε λευκό ή μαύρο.  
Metal LED wall lamps in white or black.


LED Built-In



JULIANNA



SIESTA



KAROLINA

Ø200xP250

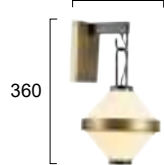


440

No 4263900  
E14 Max 40W



Ø200xP220



360


No 4313100  
E14 Max 40W



Φωτιστικό σε μαύρο μέταλλο με διακοσμητικά κρύσταλλα.  
Lighting fixture in black metal with decorative crystals.

Φωτιστικό σε χρυσό ματ και μαύρο μέταλλο με λευκό ύφασμα.  
Lighting fixture in golden matt and black metal with white fabric.

130xP150



400

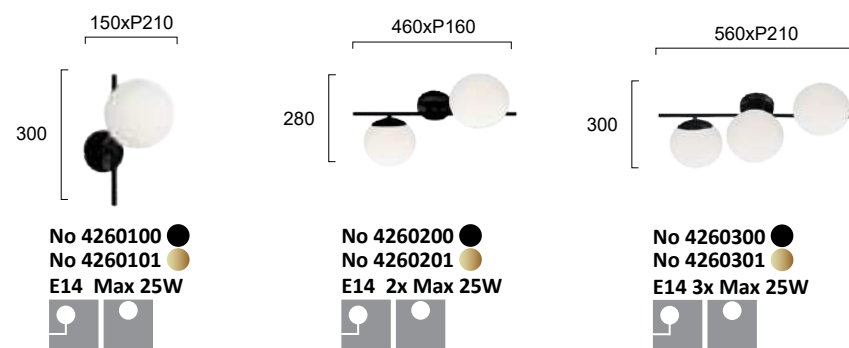
No 4264900  
E14 2xMax 40W




Φωτιστικό σε χρώμα χρυσό ματ με διακοσμητικά κρύσταλλα.  
Lighting fixtures in golden matt colour with decorative crystals.



FLORIS



Μεταλλικά φωτιστικά σε μαύρο ή χρυσό με γυαλί οπάλ σατινάτο.  
Luminaires in black or golden metal with opal matt glass.



POLINA



Μεταλλικά φωτιστικά σε μαύρο ή χρυσό χρώμα με γυαλί οπάλ σατινάτο.  
Luminaires in black or golden metal with opal matt glass.



GLORIA




Απλικά μεταλλική σε μαύρο.  
Metal wall lamp in black.

410



JANE



Απλίκες μεταλλικές σε μαύρο.  
Metal wall lamps in black.



Μεταλλικές απλίκες σε λευκό ή μαύρο με ξύλο και δέρμα.  
Metal wall lamps in white or black with wood and leather.

411



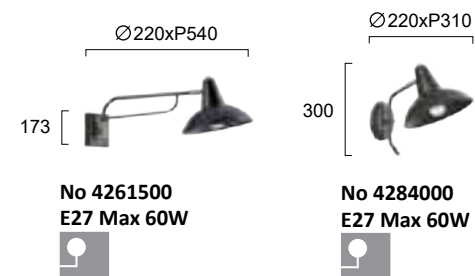

VETRA

411

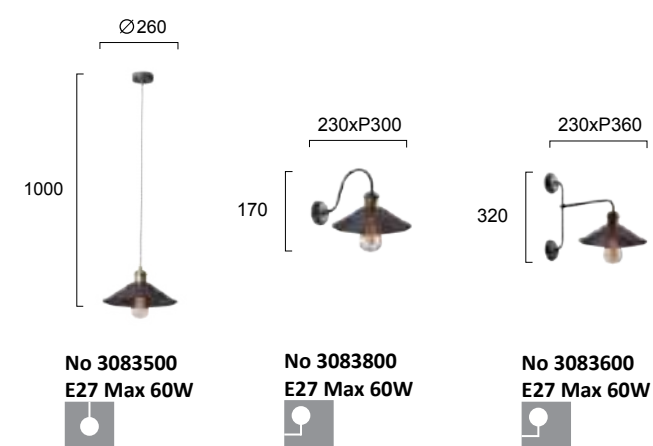




JAMES



Μεταλλικά φωτιστικά σε μαύρο με χρυσό.  
Metal lighting fixtures in black and gold.



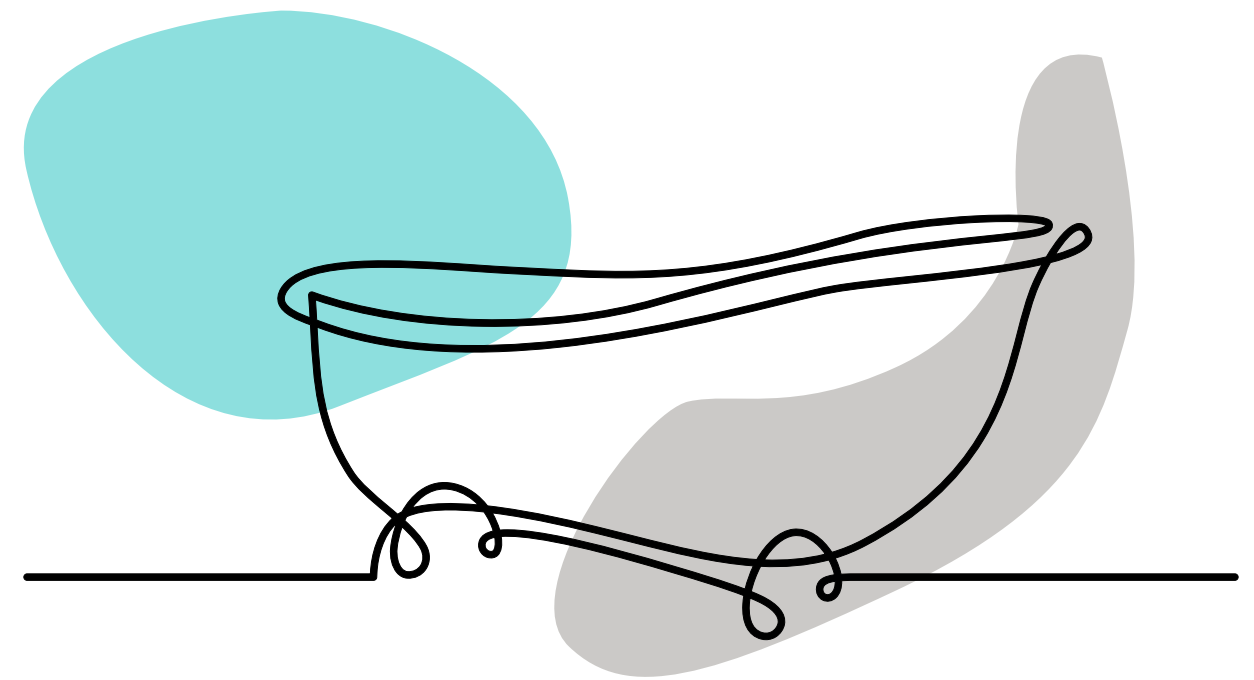
Μεταλλικά φωτιστικά σε καφέ με οξυντέ λεπτομέρειες.  
Metal lighting fixtures in brown with aged metal details.



RUSTIC

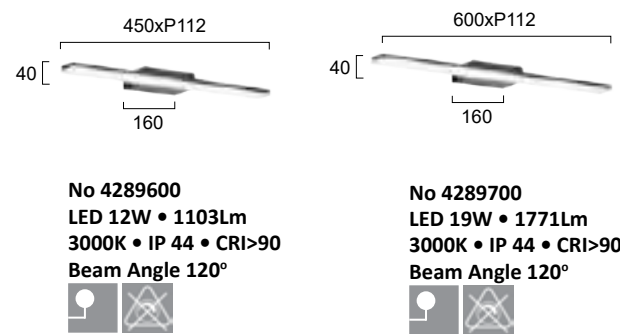


# BATHROOM





RAM





Απλικές μπάνιου LED από αλουμίνιο και ακρυλικό σε μαύρο.  
Aluminium LED bathroom lighting fixtures with acrylic in black.

LED Built-In IP Ingress Protection



CAMELIA



Απλικές μπάνιου LED σε μαύρο ή χρυσό ματ με ακρυλικό.  
Bathroom LED wall lamps in black or sanded brass with acrylic.

LED Built-In IP Ingress Protection



BONA



No 4279100  
LED 20W • 801Lm • 3000K  
IP20 • Beam Angle 120°



Απλικά μπάνιου σε μαύρο ματ.  
Bathroom wall lamp in sanded black.

LED Built-In IP Ingress Protection



ROCCO



No 4236100  
No 4236101  
LED 10W • 950Lm  
3000K • IP44 • CRI>80  
Beam Angle 120°




No 4236200  
No 4236201  
LED 15W • 1365Lm  
3000K • IP44 • CRI>80  
Beam Angle 120°




Απλίκες μπάνιου σε χρώμιο και μαύρο ματ.  
Bathroom wall lamps in chrome and black mat.


LED Built-In IP Ingress Protection



# FRIDA



No 4238700  
LED 9W • 560Lm • 3000K  
Beam Angle 120°  
IP 44 • CRI>80



No 4277900  
LED 22W • 1110Lm  
3000K • CRI>80  
Beam Angle 120° • IP 44




Απλικά μπάνιου με γυαλί σε χρυσό ματ.  
Bathroom wall lamp in gold matt with glass.

**LED** Built-In **IP** Ingress Protection



# SALLY



No 4237900  
LED 9W • 649Lm • 3000K  
IP44 • CRI>80  
Beam Angle 120°




No 4238000  
LED 21W • 1513Lm • 3000K  
IP44 • CRI>80  
Beam Angle 120°

Απλίκες μπάνιου με γυαλί σε νικελ ματ.  
Bathroom wall lamps in nickel matt with glass.

**LED** Built-In **IP** Ingress Protection



# NORRIS



No 4279200  
LED 12W • 729Lm • 3000K  
IP20 • Beam Angle 120°  
With motion sensor

Απλικά μπάνιου σε μαύρο ματ με αισθητήρα κίνησης.  
Bathroom wall lamp in black matt with motion sensor.

LED Built-In IP Ingress Protection



No 4234900 ●  
LED 13W • 636Lm  
No 4234901 ●  
LED 13W • 446Lm  
3000K • IP44 • CRI>80  
Beam Angle 120°

Απλίκες μπάνιου σε χρώμιο ή μαύρο ματ.  
Bathroom wall lamp in chrome or black matt.

LED Built-In IP Ingress Protection



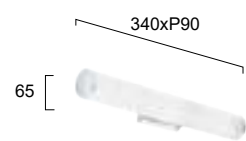
# JASPER



FIBI LED



ROBIN



No 4181300  
LED 12W • 1216Lm  
3000K • IP44 • CRI>80



No 4181400  
LED 23W • 2331Lm  
3000K • IP44 • CRI>80



No 4212200  
LED 15W • 1314Lm  
3000K • IP 44 • CRI>80




No 4212300  
LED 30W • 2733Lm  
3000K • IP 44 • CRI>80

Απλίκες με γυαλί λευκό σατινάτο. Βάση χρώμιο.  
Wall lamps with white satin glass. Chrome base.


LED Built-In IP Ingress Protection

Απλικά μπάνιου σε χρώμιο με λευκό ακρυλικό.  
Bathroom wall lamp in chrome with white acrylic.

LED Built-In IP Ingress Protection



SUNNY




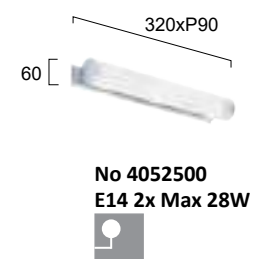
No 4272100  
No 4272101  
LED 19W • 1469Lm  
3000K • IP44 • CRI>83  
Beam Angle 120°

Απλίκες μπάνιου σε χρώμιο και μαύρο ματ.  
Bathroom wall lamps in chrome and sanded black.

LED Built-In IP Ingress Protection




FIBI



Απλίκες με γυαλί λευκό σατινάτο. Βάση χρώμιο.  
Wall lamps with white satin glass. Chrome base.



CASTRA



Απλίκες με γυαλί διάφανο και σατινάτο. Βάση σε νίκελ ματ.  
Wall lamps with clear and satin glass. Nickel mat base.



MARGI



Βάση λευκή μεταλλική με PC.  
White metal base with PC.

LED Built-In






SELDON




ROBERT



FINA



TAYLOR



No 4132800  
G9 2x Max 33W • IP 44



Απλικά με γυαλί οπάλ σαπινάτο. Βάση χρώμιο.  
Wall lamp with opal satin glass. Chrome base.



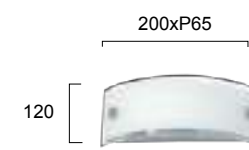
No 4104800  
E14 Max 42W • IP 44




No 4104900  
E14 2x Max 42W • IP 44



Απλίκες με γυαλί οπάλ σαπινάτο. Βάση χρώμιο.  
Wall lamps with opal satin glass. Chrome base.




No 454400  
E14 Max 42W




No 454500  
E14 2x Max 42W



Απλίκες με γυαλί σε σαπινάτο με διάφανο. Βάση σε νικελ ματ.  
Wall lamps in satin glass with transparent. Nickel mat base.



No 4105300  
E27 2x Max 42W



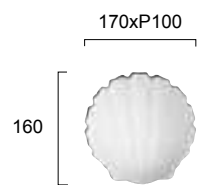
No 4105400  
E27 3x Max 42W



Απλίκες με γυαλί λευκό σαπινάτο. Δέσιμο χρώμιο βάση λευκή.  
Wall lamps with white satin glass. White base.



SHELL



No 4162200  
E27 Max 42W

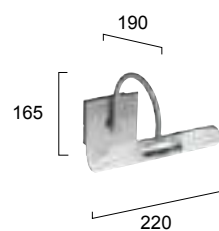


Γυαλί οπάλ σατινάτο. Βάση λευκή.  
Opal satin glass. White base.

430



TUBE



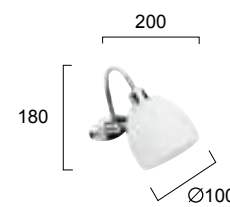
No 460000  
G9 2x Max 33W • IP 44



Απλικά με γυαλί διάφανο και σατινάτο. Βάση σε νικελ ματ.  
Wall lamp with clear and satin glass. Nickel mat base.



NIOBE



No 351300  
No 351400  
E14 Max 42W



Απλίκες με γυαλί σατινάτο. Βάση χρώμιο και οξυζυγέ.  
Wall lamps with satin glass. Chrome and oxidized base.



DROP



No 422601  
No 422602  
E14 Max 42W

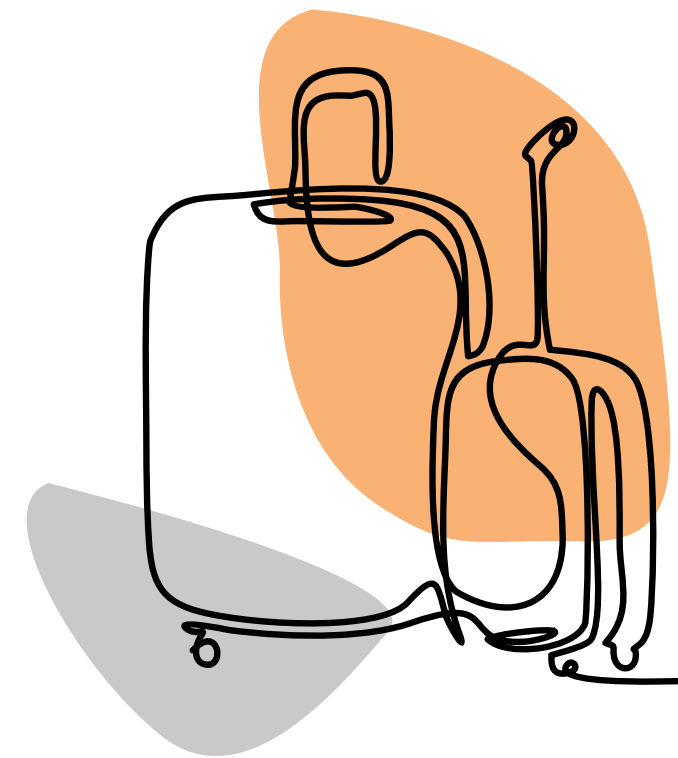


Απλίκες με γυαλί σατινάτο και δέσιμο σε χρώμιο και οξυζυγέ.  
Wall lamps with satin glass. Chrome and oxidized hooks.

431

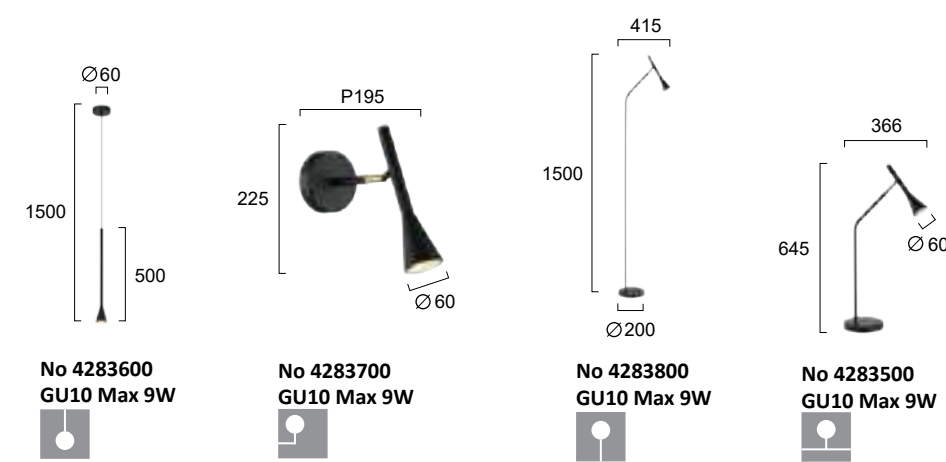


HOTEL






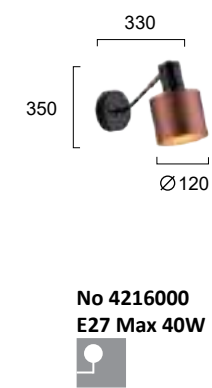
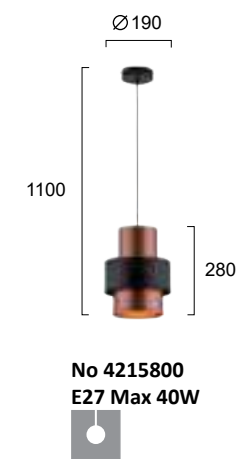


MELODY



Μεταλλικά φωτιστικά σε μαύρο με χρυσή λεπτομέρεια.  
Metal lighting fixtures in black with golden detail.




DEXTER

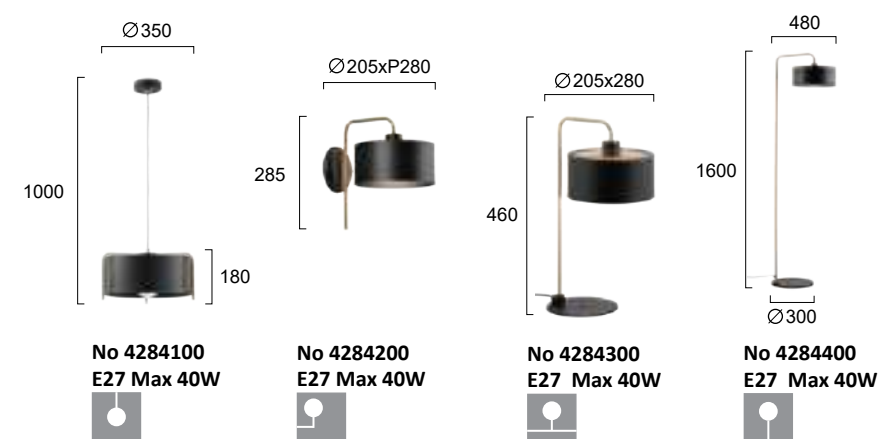



Δυνατότητα κατασκευής σε διαφορετικά χρώματα κατόπιν παραγγελίας.  
Custom made colours on request.

Μεταλλικά φωτιστικά σε μαύρο και χαλκό.  
Metal lighting fixtures in black and copper.



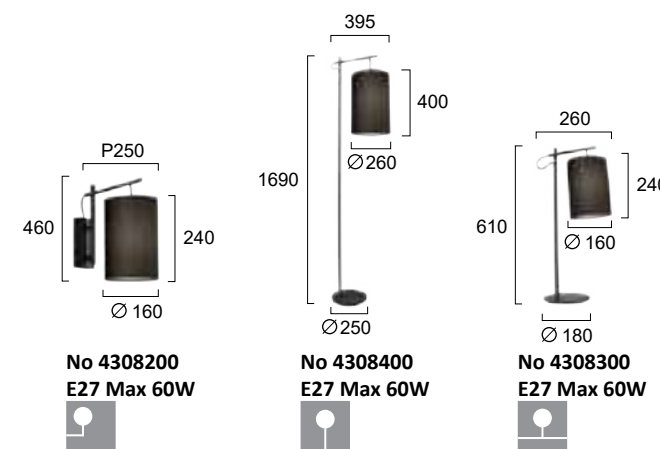
SEVENTY'S



Μεταλλικά φωτιστικά σε μαύρο και χρυσό ματ.  
Metal lighting fixtures in black and golden matt.



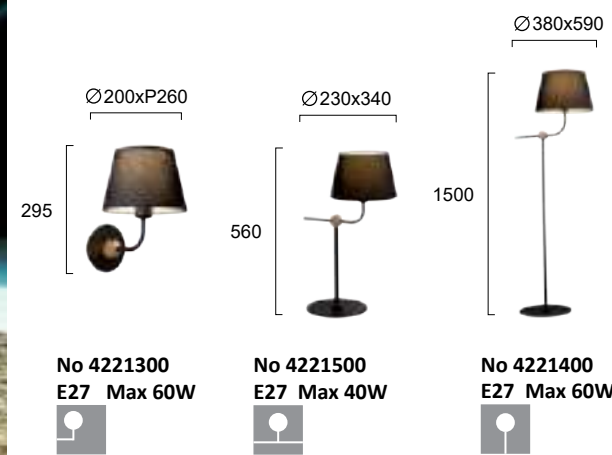
KEALIA



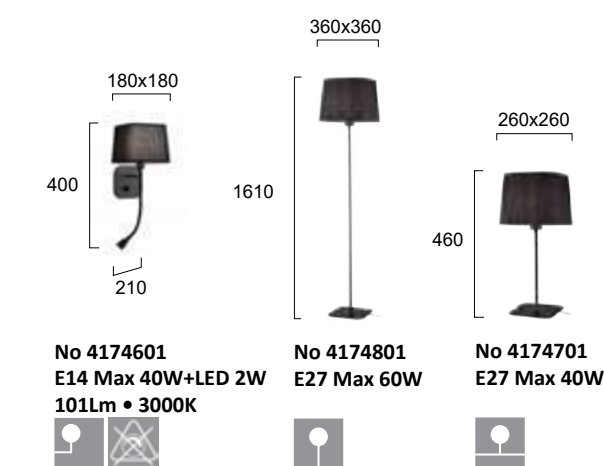
Μεταλλικά φωτιστικά με μαύρη βάση. Καπέλο μαύρο από ύφασμα.  
Metal lighting fixtures in black. Shade made of black fabric.



# LARGO



Καπέλο μαύρο από πλαστικοποιημένο ύφασμα. Βάση μαύρη με χρυσή λεπτομέρεια.  
Shade made of black fabric on PVC backing. Base in black with golden detail.



Μαύρο λινό καπέλο από πλαστικοποιημένο ύφασμα. Βάση μαύρη.  
Black linen shade on PVC backing. Base in black.

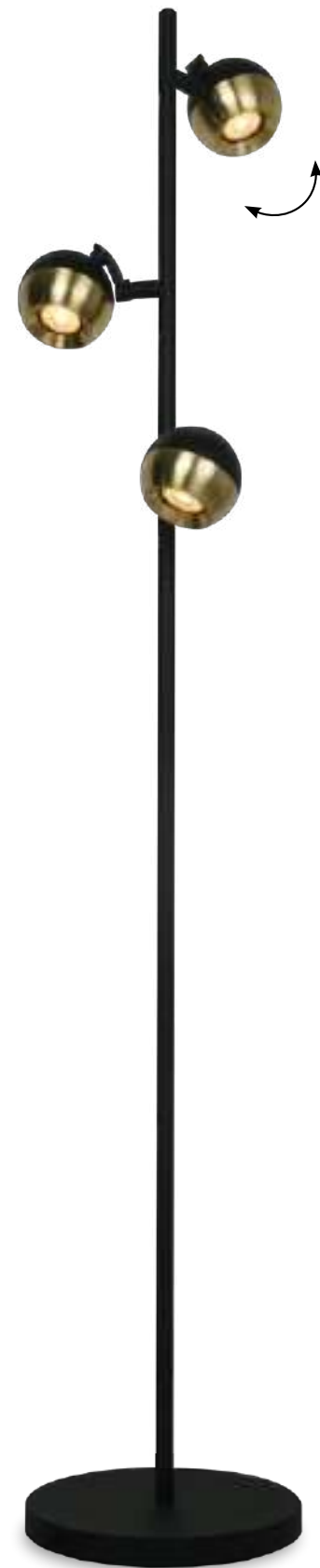



# HENDRIX





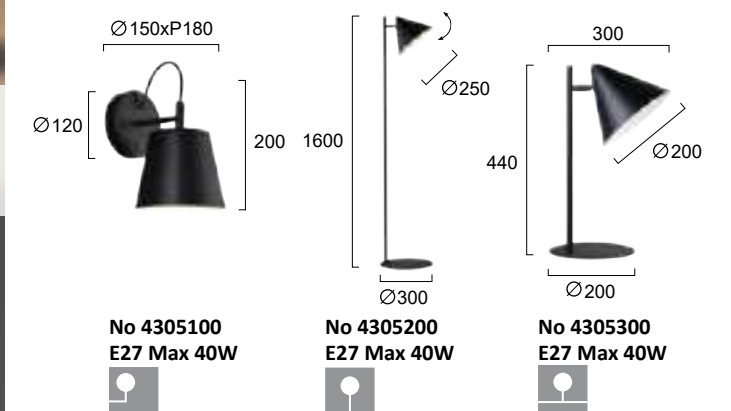
# RINGO



Μεταλλικά φωτιστικά σε μαύρο και χρυσό ματ.  
Metal lighting fixtures in black and brass.



# SENIK



Μεταλλικά φωτιστικά σε μαύρο με λευκό εσωτερικά.  
Metal lighting fixtures in black with white inside.



BALTIMORE




LINEA



Καπέλο από πλαστικοποιημένο ύφασμα. Βάση νίκελ ματ με διακόπτη.  
Shades made of fabric on PVC backing. Nickel matt base with switch.



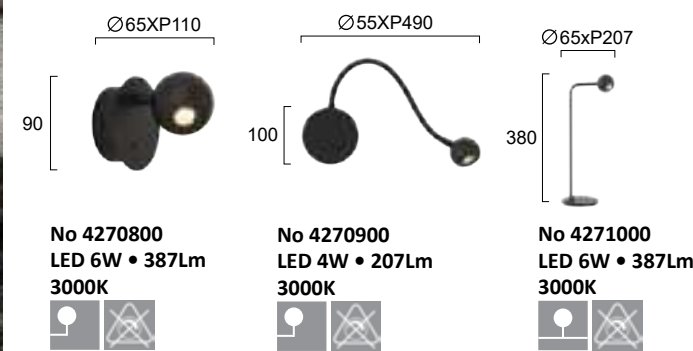

TOBY



Καπέλο λευκό από πλαστικοποιημένο ύφασμα. Βάση σε χρώμιο.  
Shades made of white fabric on PVC backing. Fittings in chrome.

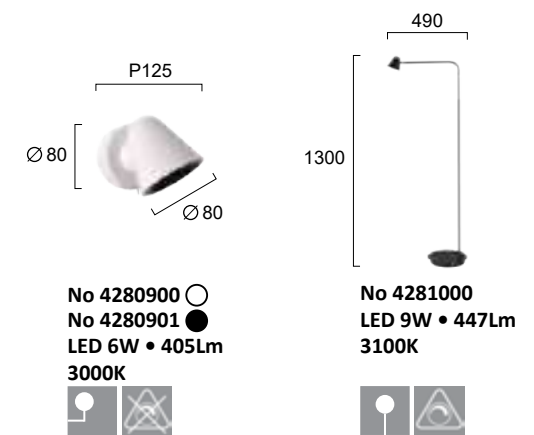


## SEBASTIAN



Μεταλλικά LED φωτιστικά σε μαύρο με διακόπτη.  
Metal LED lighting fixtures in black with switch.

**LED** Built-In



Μεταλλικά LED φωτιστικά σε μαύρο ή λευκό με διακόπτη.  
Metal LED lighting fixtures in black or white with switch.

**LED** Built-In



## ENZO



No 4243500 ○  
 No 4243501 ●  
 LED 3W+6W  
 270Lm+540Lm  
 3000K • CRI>80  
 Beam Angle 120°/180°

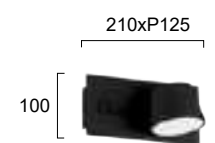


● ○  
 ○ ●  
 PLACEMENT: LEFT - RIGHT

Μεταλλικές απλικές LED σε λευκό ή μαύρο με διακόπτη μόνο για το reading light.  
 Metal LED wall lamps in white or black with switch for reading light only.




|| ||  
 || ||  
 PLACEMENT:  
 LEFT - RIGHT  
 or VERTICAL



No 4243400  
 LED 7W-20W  
 528Lm-1531Lm  
 3000K • CRI>80  
 Beam Angle 120°

Μεταλλικές LED απλικές σε μαύρο με δύο διακόπτες.  
 Metal LED wall lights in black with two switches.



No 4243300  
 LED 3W+5W  
 176Lm • 3000K  
 CRI>80

Μεταλλικές LED απλικές σε μαύρο με δύο διακόπτες.  
 Metal LED wall lights in black with two switches.



# MOBY



Ø150xP110




No 4188200 ○  
No 4188201 ●  
LED 9W  
389Lm • 3000K  
CRI>80




Reading lights σε λευκό ή μαύρο με δύο διακόπτες.  
Reading lights in white or black with two switches.

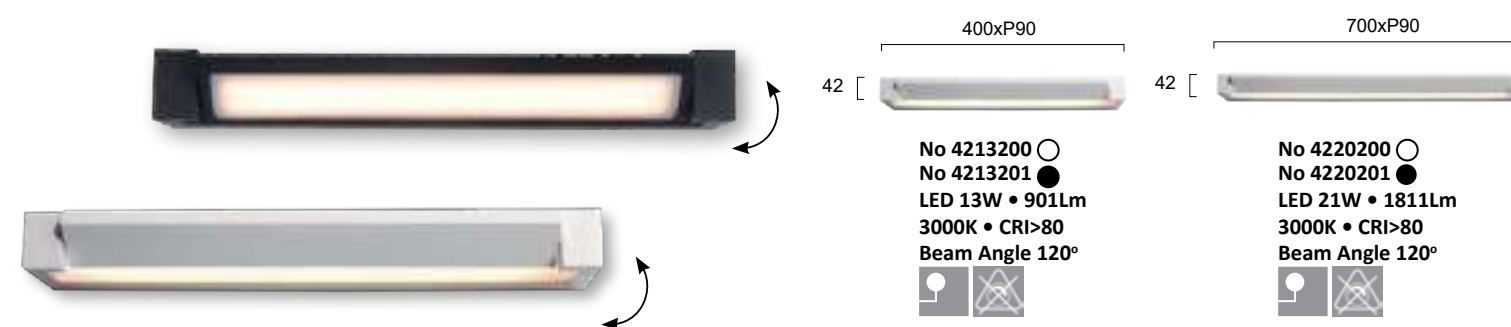
**LED** Built-In



# VALSE



Περιστρέψτε για να αλλάξετε  
την κατεύθυνση του φωτός.  
Rotate to change the direction  
of the light.



No 4213200 ○  
No 4213201 ●  
LED 13W • 901Lm  
3000K • CRI>80  
Beam Angle 120°



No 4220200 ○  
No 4220201 ●  
LED 21W • 1811Lm  
3000K • CRI>80  
Beam Angle 120°

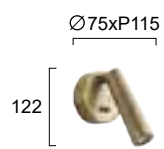




Μεταλλικές απλικές LED σε λευκό ή μαύρο.  
Metal LED wall lamps in white or black.

**LED** Built-In



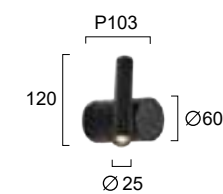
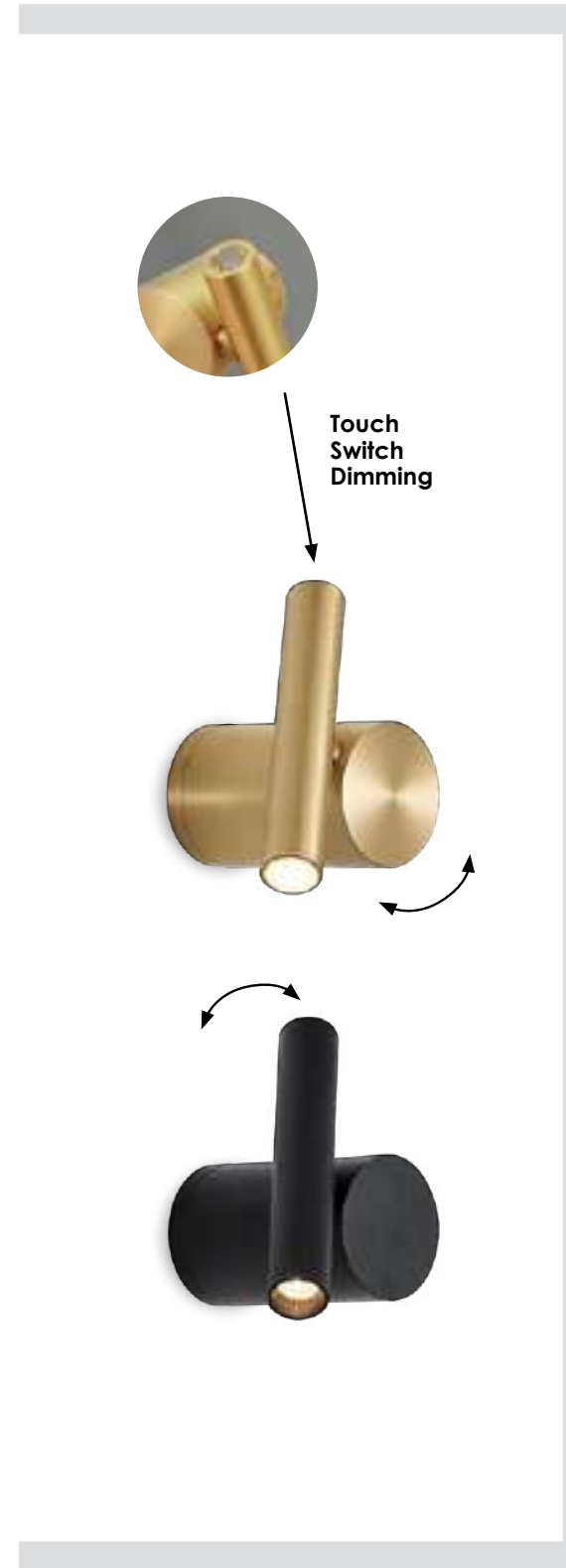
## MYSTERY



No 4271300 ●  
 No 4271301 ●  
 LED 4W • 175Lm  
 3000K • CRI>85  
 Beam Angle 36°  


Reading lights σε μαύρο ή οξυντέ με διακόπτη.  
Reading lights in black or oxidized with switch.

**LED** Built-In




No 4292900 ●  
 No 4292901 ●  
 LED 4W • 165Lm  
 3000K • CRI>80  
 Beam Angle 30°  


Μεταλλικές LED σπλικές σε μαύρο ή χρυσό.  
Metal LED lighting fixtures in black or gold.

**LED** Built-In



## PLANET



KIM

Ø120xP120




No 4188300 ○  
No 4188301 ●  
LED 7W • 528Lm  
3000K • CRI>80  
Beam Angle 120°



Reading lights σε λευκό ή μαύρο με διακόπτη.  
Reading lights in white or black with switch.

LED Built-In



EMMA

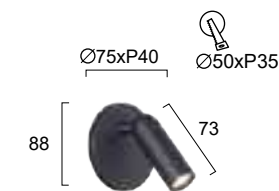


No 4235000 ○  
No 4235001 ●  
LED 3W • 230Lm  
3000K • CRI>80  
Beam Angle 30°



Reading lights σε λευκό ή μαύρο με διακόπτη.  
Reading lights in white or black with switch.

LED Built-In



No 4244700 ○  
No 4244701 ●  
LED 3W • 183Lm  
3000K • CRI>80  
Beam Angle 30°



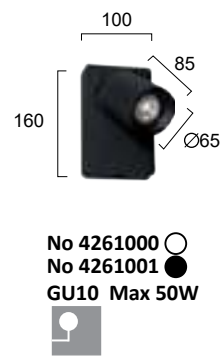
Recessed

Χωνευτά reading lights σε λευκό ή μαύρο.  
Recessed reading lights in white or black.

LED Built-In



STEVEN



Reading lights σε λευκό ή μαύρο με διακόπτη.  
 Reading lights in white or black with switch.



ZEN




Reading lights σε λευκό, μαύρο ή οξυντέ με διακόπτη.  
 Reading lights in white, black or oxidized with switch.

LED Built-In





# KOKO



# IVOR

100x60  
400

No 4157500 ●  
LED 4W • 162Lm  
No 4157501 ○  
LED 4W • 189Lm  
3000K • CRI>80  
Beam Angle 36°

Reading lights σε λευκό ή μαύρο με διακόπτη. **LED Built-In**  
Reading lights in white or black with switch.

Ø80  
350

No 4176000 ●  
LED 4W • 150Lm  
No 4176001 ○  
LED 4W • 180Lm  
3000K • CRI>80  
Beam Angle 55°

Reading lights σε λευκό ή μαύρο. **LED Built-In**  
Reading lights in white or black.



# MATRIX

115x60  
466

No 4218100 ●  
No 4218101 ○  
LED 4W • 175Lm  
3000K • CRI>80  
Beam Angle 36°

Reading lights σε χρυσό ή μαύρο με διακόπτη. **LED Built-In**  
Reading lights in gold or black with switch.



REFLECT



Απλικά με γυαλί λευκό και μαύρη βάση με δύο διακόπτες.  
Wall light with white glass and black base with two switches.

LED Built-In



BISHOP



Γυαλί οπάλ λευκό. Βάση μαύρη με διακόπτη.  
Opal white glass. Black base with switch.



MAYOR



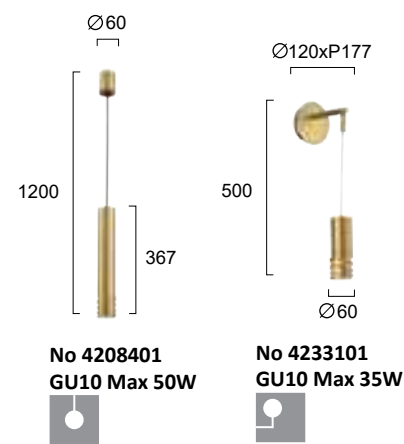
Closed on Top with PC.

Καπέλο από πλαστικοποιημένο ύφασμα σε λευκό. Βάση σε μαύρο με δύο διακόπτες.  
Shade made of white fabric on PVC backing. Black base with two switches.





PALOMA



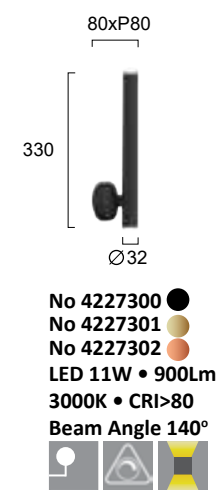
Μεταλλικά φωτιστικά σε χρυσό ματ.  
Metal lighting fixtures in gold mat.



ELLIOT



NIDO



LED απλικές σε μαύρο, χρυσό ή χάλκινο.  
LED wall lamps in black, gold or copper.

LED Built-In



Μεταλλική LED απλικά σε μαύρο.  
Metal LED wall light in black.

LED Built-In




## SONIA



Καπέλο από πλαστικοποιημένο ύφασμα σε λευκό. Βάση μαύρη ή χρυσή με διακόπτη.  
 White fabric on PVC backing. Black or gold base with switch.




## PAOLA



Καπέλο από ύφασμα σε μαύρο. Βάση μεταλλική μαύρη.  
 Black fabric shade. Black metallic base.





MAYA



Καπέλο λευκό. Βάση σε νίκελ ματ.  
Shade made of white fabric on PVC backing. Nickel matt base.



ROMEO



Πλαστικοποιημένο ύφασμα σε μαύρο.  
Μεταλλική μαύρη βάση με ξύλο σε φυσικό χρώμα και διακόπτη.  
Black shades on PVC backing.  
Black metal base with wood in natural colour and switch.




SALINA



Καπέλο γκρι. Βάση μαύρη.  
Shade made of gray fabric on PVC backing. Black base.

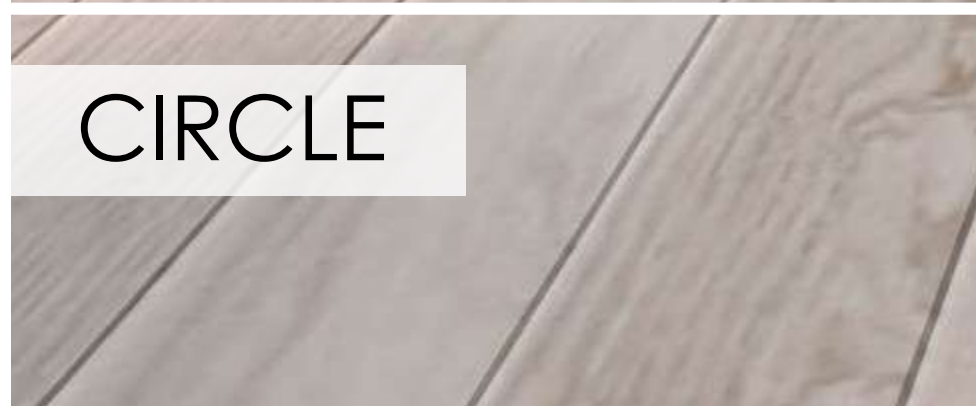


# FLOOR & TABLE





# CIRCLE



Επιδαπέδια και επιτραπέζια φωτιστικά LED σε μαύρο ή χρυσό από μέταλλο.  
LED metal floor and table lighting fixtures in black or gold.

LED Built-In



SPEED



Ø 220  
1600  
No 4272800  
LED 25W • 960Lm  
3000K • CRI>80  
Beam Angle 120°

LED φωτιστικό αλουμινίου σε μαύρο με ακρυλικό. LED aluminium luminaire in black with acrylic part. **LED Built-In**



NOSTO

305  
750-1325  
No 4276500  
LED 13W • 792Lm  
3000K • CRI>80


280x60  
1450  
No 4276700  
LED 13W • 792Lm  
3000K • CRI>80

Μεταλλικά φωτιστικά σε μαύρο. Metal lighting fixtures in black. **LED Built-In**





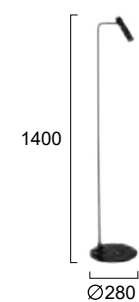

TIFFANY



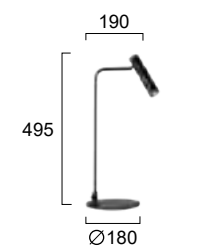
No 4220800  
LED 27W • 1880Lm  
3000K • CRI>80  
Beam Angle 120°



Μεταλλικό φωτιστικό LED σε μαύρο.  
LED lighting fixture in black.



No 4287200  
LED 4W • 235Lm  
3000K • CRI>80  
Beam Angle 25°



No 4287100  
LED 4W • 235Lm  
3000K • CRI>80  
Beam Angle 25°



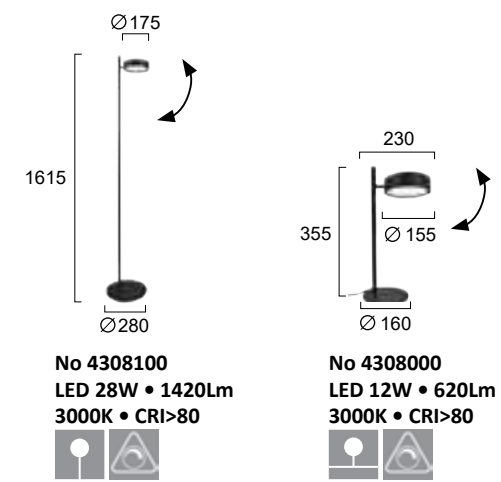
Μεταλλικά φωτιστικά LED σε μαύρο.  
Metal LED lighting fixtures in black.



CLIO



ONLY

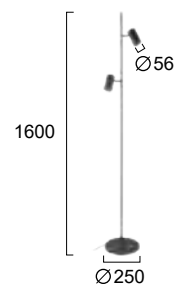
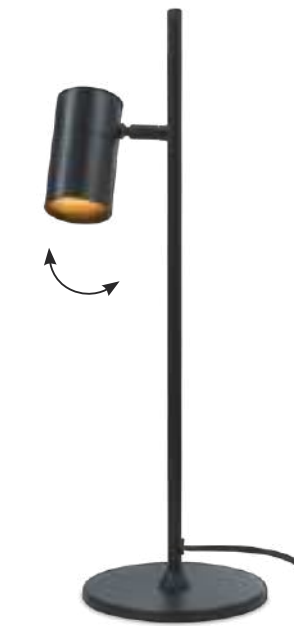


Μεταλλικά φωτιστικά LED σε μαύρο.  
LED lighting fixtures in black.


**LED** Built-In



SID



No 4316800  
GU10 2xMax 25W




No 4316700  
GU10 Max 25W

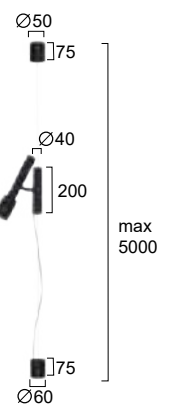
Μεταλλικά φωτιστικά σε μαύρο.  
Lighting fixtures in sand black.



Switch



MARTIN

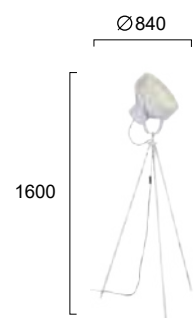


No 4316900  
GU10 Max 25W

Μεταλλικό φωτιστικό σε μαύρο.  
Lighting fixture in black.



BALZAC



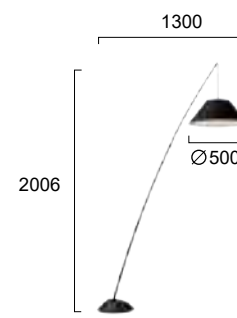
No 4196400 ○  
 No 4196401 ●  
 E27 Max 60W



Μεταλλικά φωτιστικά σε λευκό ή μαύρο με PC.  
 Metal lighting fixtures in white or black with PC.



ROD



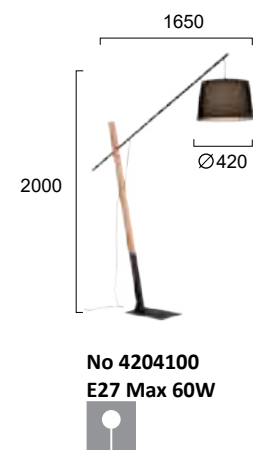
No 4221000  
 E27 Max 60W



Υφασμάτινο μαύρο καπέλο. Μεταλλική μαύρη βάση.  
 Black fabric shade. Metal black base.



## CRANE



Μαύρο μεταλλικό φωτιστικό με λεπτομέρειες σε ξύλο.  
Black metal lighting fixture with wooden details.



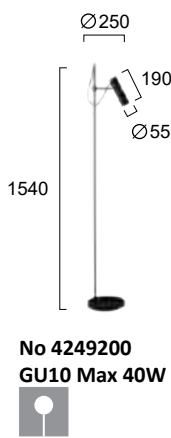
## COBBE



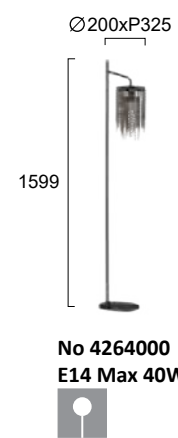
Μαύρο πλαστικοποιημένο καπέλο. Μεταλλική βάση σε μαύρο.  
Black shade on PVC backing. Metal base in black.



ZINA



No 4249200  
GU10 Max 40W



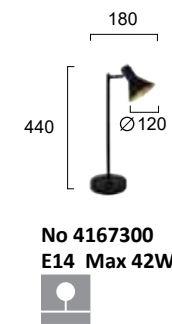
No 4264000  
E14 Max 40W



JULIANNA



No 4167400  
E14 3x Max 42W



No 4167300  
E14 Max 42W



HARVEY



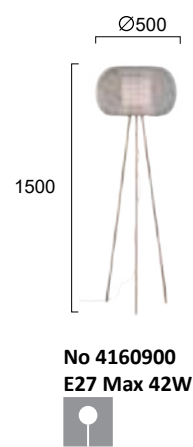
Μεταλλικό υποστήγιο σε μαύρο με χρυσή λεπτομέρεια.  
Metal floor lamp in black with golden detail.

Μεταλλικό υποστήγιο σε μαύρο με διακοσμητικά κρύσταλλα.  
Metal floor lamp in black with decorative crystals.

Μεταλλικά φωτιστικά σε μαύρο με χρυσές λεπτομέρειες.  
Metal lighting fixtures in black with golden details.



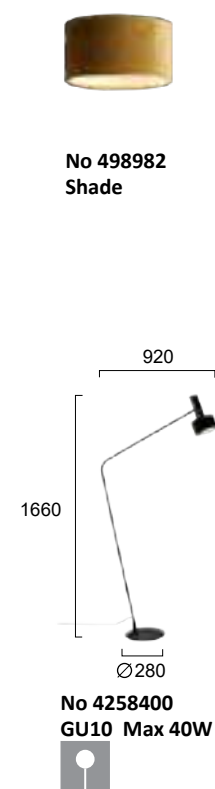
IRIS



Υφασμάτινο καπέλο λευκό με μπεζ. Βάση ξύλινη.  
Fabric white with beige shade. Fittings in wood.



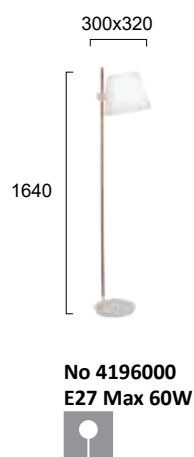
ARIETTA



Φωτιστικό σε μαύρο και μουσταρδί υφασμάτινο καπέλο. Μεταλλική μαύρη βάση.  
Lighting fixture in black and mustard colour fabric shade. Black metal base.




VIANA



Καπέλο λευκό από πλαστικοποιημένο ύφασμα. Βάση μεταλλική, λευκή με ξύλο.  
Shade made of white fabric on PVC backing. Base in wood with white metal parts.



HANA

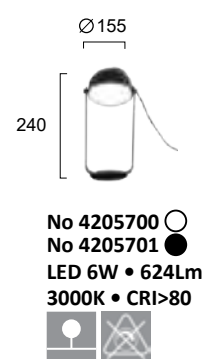


Φωτιστικό από ξύλο με μεταλλική βάση μαύρη και γκρι καπέλο.  
Wooden lighting fixture with black metal base and grey shade.



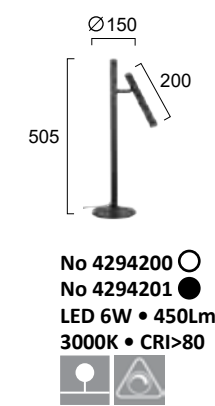



HEMI



Μεταλλικά φωτιστικά LED σε μαύρο ή λευκό.  
LED metal lighting fixtures in black or white.

LED Built-In



Μεταλλικά φωτιστικά LED σε λευκό ή μαύρο.  
LED metal lighting fixtures in white or black.


LED Built-In



CORSO



SILVANA



No 4295500  
G9 Max 40W



Φωτιστικό από λευκό μάρμαρο, χρυσό μέταλλο και γυαλί.  
Lighting fixture in white marble, golden metal and glass.



LEONA



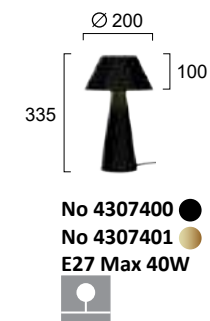
No 4317000  
LED 12W • 700Lm  
3000K • CRI>80



Μεταλλικό φωτιστικό LED σε μαύρο.  
LED metal lighting fixture in black.

LED Built-In

# DONA



Μεταλλικά φωτιστικά σε μαύρο ή χρυσό ματ.  
Metal lighting fixtures in black or golden matt.



# NILSON

Πορτατίφ μεταλλικά σε μαύρο, λευκό ή χρυσό ματ.  
Table lamps in black, white or golden matt.



THEMIS



No 4283400  
E27 Max 40W



Μεταλλικό πορτατίφ σε μαύρο ματ.  
Metal office lamp in black mat.

498



MATINA



No 4277000  
E27 Max 40W



Καπέλο σε μαύρο. Βάση μεταλλική μαύρη.  
Shade in black. Metal base in black.




No 4279000  
E27 Max 40W



Καπέλο σε μαύρο. Βάση μεταλλική μαύρη με χρυσό.  
Shade in black. Metal base in black and golden detail.

499



LUCIANO

499




# ALLEGRO



No 4219400  
E27 Max 40W




Καπέλο σε γκρι. Βάση σε μαύρο μέταλλο και τσιμέντο.  
Shade in grey. Black metal base with concrete.



No 4296100  
No 4296101  
E27 Max 40W




Καπέλο με λευκό ύφασμα. Βάση από κεραμικό σε λευκό ή πράσινο.  
Shade in white fabric. Ceramic base in white or green.




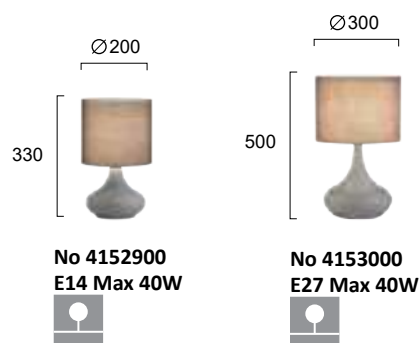
# PINEAPPLE



LANA



REGINA



Καπέλο ασημί εσωτερικά.  
Inner shade in silver colour.



Καπέλο λευκό. Βάση μεταλλική σε decor μάρμαρο και μαύρο.  
White fabric shade. Metal base in marble decor with black detail.

Καπέλο σε γκρι. Βάση μεταλλική γκρι.  
Shade in grey. Metal base in grey.



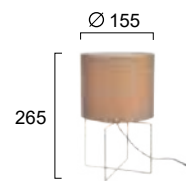

DOLLY



Καπέλο σε γκρι. Βάση από κεραμικό σε γκρι.  
Shade in grey. Ceramic base in grey

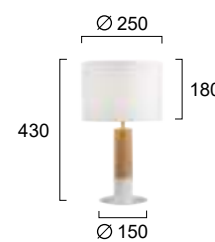


RONDO



No 4313200 ●  
 No 4313201 ●  
 E27 Max 40W

Μεταλλική βάση και καπέλο σε μαύρο ή καφέ.  
 Metal base and shade in black or brown .



No 4305700 ○  
 No 4305701 ●  
 E27 Max 40W

Μεταλλική βάση σε λευκό ή μαύρο με ξύλινες λεπτομέρειες. Καπέλο σε λευκό ή μαύρο.  
 Metal base in white or black with wooden details. Shade in white or black.




CARROL



DANAË



185xØ150  
395  
No 4219300 ●  
No 4219301 ●  
E14 LED Max 10W

Γυαλί οπάλ ματ. Βάση σε μαύρο ή χρυσό ματ.  
Opal matt glass. Base in black or golden matt.  LED bulb



NEFELI



320  
505  
Ø 200  
No 4316600 ●  
No 4316601 ●  
E14 2x Max 40W

Γυαλί οπάλ ματ. Βάση σε μαύρο ή χρυσό ματ.  
Opal matt glass. Base in black or golden matt.





LIN



No 4217400 ●  
No 4217401 ●  
E27 Max 40W



Γυαλί οπάλ ματ. Βάση σε μαύρο ή χρυσό ματ.  
Opal mat glass. Base in black or golden matt.



No 4296200 ●  
No 4296201 ●  
No 4296202 ●  
E14 LED Max 10W



Γυαλί οπάλ ματ. Βάση σε μαύρο, μπλε και κίτρινο.  
Opal mat glass. Base in black, blue and yellow.

 LED bulb



ERIETTA




LYRA



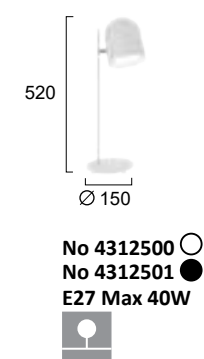
EDDIE



Μεταλλικά πορτατίφ γραφείου σε λευκό ή μαύρο.  
Metal office lamps in white or black.



Μεταλλικά πορτατίφ σε λευκό ή μαύρο με ξύλο.  
Metal fixtures in white or black with wooden detail.



Μεταλλικά φωτιστικά σε λευκό ή μαύρο.  
Metal lighting fixtures in white or black.



LINA



# ZETA



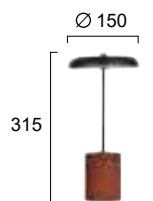
No 4312400 ○  
 No 4312401 ●  
 LED 2,3W • 152Lm  
 2950K/4300K/6300K • CRI>80

Battery Supply  
 2000 mAh  
 Mini USB rechargeable

Μεταλλικό πορτατίφ με battery supply, σε λεύκο ή μαύρο με καπέλο από rattan.  
 Metal table lamp with battery supply, in white or black with rattan shade.



# ROZA



No 4312700 ●  
 No 4312701 ●  
 LED 2W • 101Lm  
 3000K • CRI>80

Battery Supply  
 2400 mAh  
 Mini USB rechargeable

Μεταλλικό πορτατίφ με battery supply, σε γκρι ή terra με βάση από μάρμαρο.  
 Metal table lamp with battery supply, in grey or terra with marble base.



HAPPY



CONE



**3 Step Dimming**

Lithium battery built-in  
4000mAh  
Mini USB rechargeable  
Charging set included



No 4276100 ●  
No 4276102 ●  
LED 2W • 170Lm  
4000K • CRI>80 • IP44

Μεταλλικό πορτατίφ με battery supply σε μαύρο ή κόκκινο με λευκό PC. Με 3 σκάλες εντάσης φωτισμού & USB.  
Metal table lamp with battery supply in black or red with white PC. 3 step dimming & USB port.

LED Built-In

514



No 4275201 ●  
No 4275202 ●  
LED 3W • 321Lm  
3000K • CRI>80  
Beam Angle 120°

Lithium battery built-in  
4000mAh  
Mini USB rechargeable  
Charging set included




Πορτατίφ με battery supply σε μαύρο ή χάλκινο. Με 3 σκάλες εντάσης φωτισμού & mini USB για φόρτιση.  
Table lamp with battery supply in black or copper, with 3 step dimming & mini USB for charging.

LED Built-In



**3 Step Dimming**



No 4243700 ●  
No 4243701 ●  
No 4243702 ●  
LED 4W • 530Lm  
3000K • CRI>80  
Beam Angle 120°

Lithium battery built-in  
3000mAh  
Mini USB rechargeable  
Charging set included

Πορτατίφ με battery supply σε καφέ, χρυσό ή μαύρο ματ. Με 3 σκάλες εντάσης φωτισμού & mini USB για φόρτιση.  
Table lamp with battery supply in brown, golden or black matt. With 3 step dimming & mini USB for charging.

LED Built-In

515

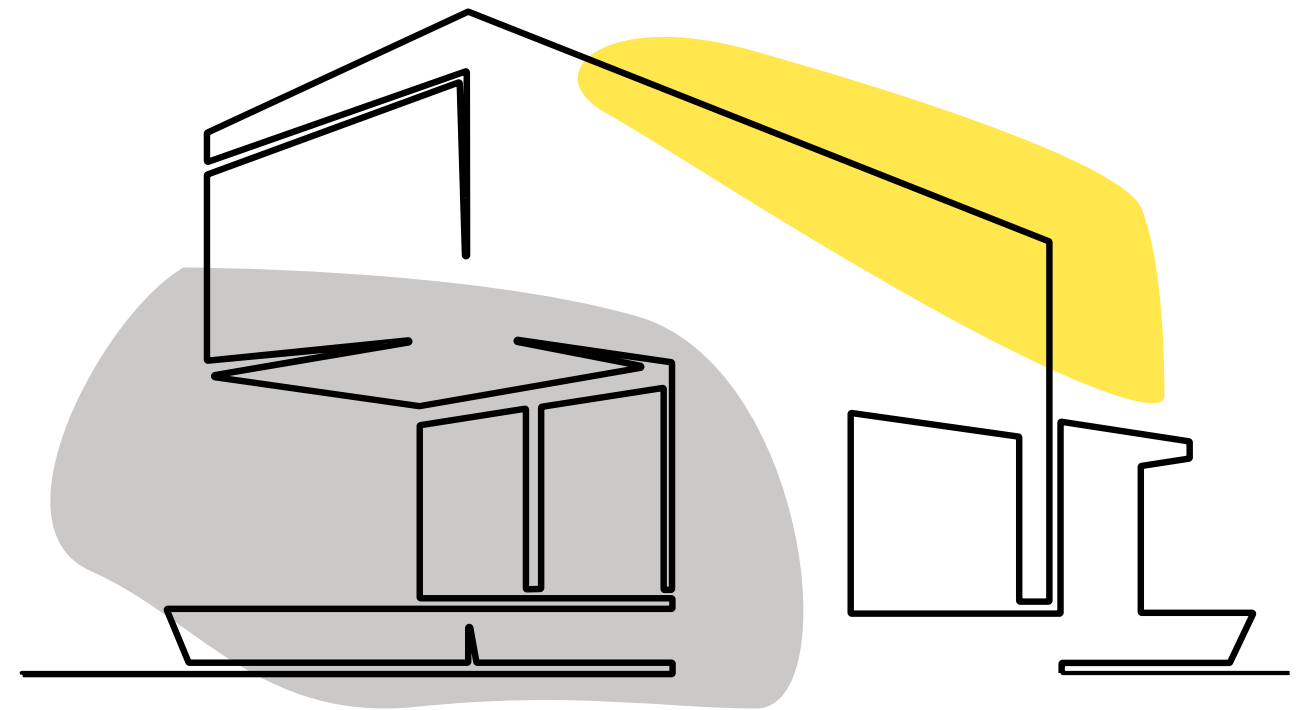
PRINCESS






# ARCHITECTURAL LIGHTING


## SPOTLIGHTS





## LED SYSTEMS

## LINEAR LIGHTING



*Η σειρά Linear LED της εταιρείας μας παράγεται σύμφωνα με τις υψηλότερες προδιαγραφές, προσφέροντας ομοιόμορφη κατανομή φωτός. Τα γραμμικά LED παρέχουν τη δυνατότητα απεριόριστων συνδυασμών, δίνοντας την ελευθερία στους designers να δημιουργήσουν καινοτόμες λύσεις φωτισμού σε όλους τους χώρους, επαγγελματικούς και μη, δίνοντας νέα εμφάνιση και διαχρονική γοητεία στο έργο τους.*

Our high-performance linear LED profiles developed to the highest specification, offering even light distribution. Integrated lighting, using linear LED allow the designers to free their creativity, designing unlimited combinations and solutions for lighting settings. Each space domestic, commercial or industrial can have a new appeal and a timeless charm.

# CUSTOM MADE



Όλα τα μοντέλα της συλλογής Linear LED παρέχουν ομοιόμορφη κατανομή φωτός και κατασκευάζονται σύμφωνα με τις ανάγκες του χώρου σας. Τα φωτιστικά μπορούν να τοποθετηθούν ως κρεμαστά, οροφής, χωνευτά ή χωνευτά trimless ανάλογα με τη ζήτηση σας και παράγονται σε διαφορετικά μεγέθη και χρώματα κατόπιν παραγγελίας. Δυνατότητα επιλογής διαφορετικών συστημάτων διαχείρισης.

All models can be supplied pre-cutted on demand, adapting the Linear LED system according to your project needs since there are possibilities for custom made dimensions and colours on request. The lighting fixtures can be placed as suspension, ceiling, trim and trimless recessed installation according to your needs. Various options of electronic components are available.

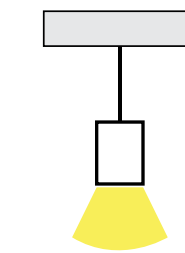
- **Control System:**  
On-Off, Dali Dimming, Push Dimming, Phase Cut, Smart
- **Different CCT:**  
2700K - 6500K
- **Different Body Colours**
- **Different Levels of Lumen Output**
- **Dimensions Upon Request**
- **Different Management Control Systems Upon Request**

DMX

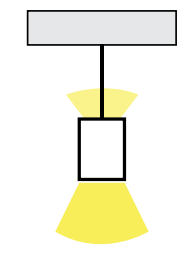


520

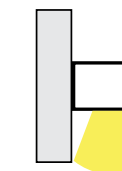
# INSTALLATION



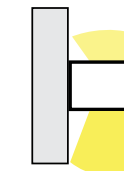
Suspension Direct



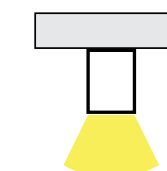
Suspension Direct+Indirect



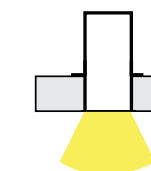
Wall Direct



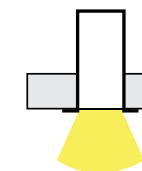
Wall Direct+Indirect



Ceiling



Recessed Trimless




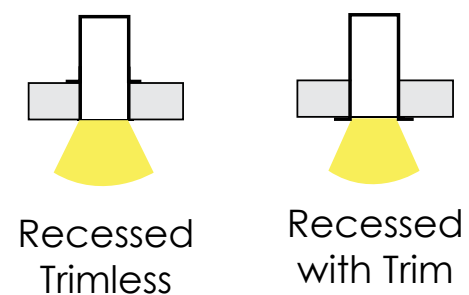
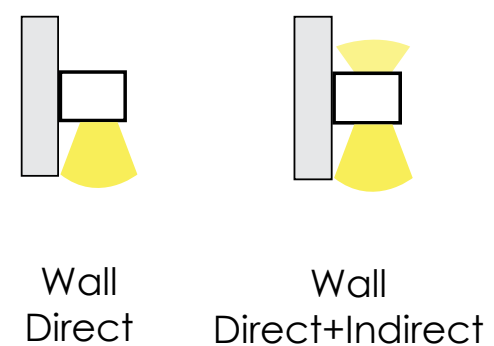
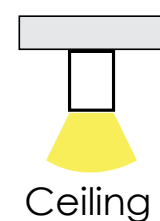
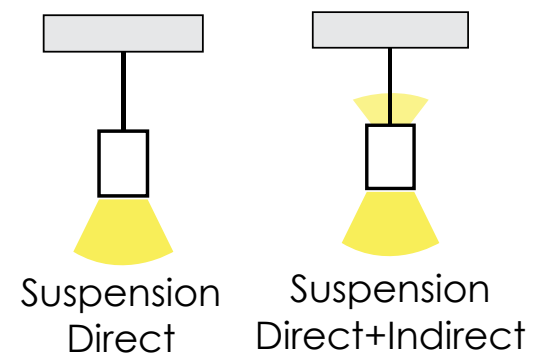
Recessed with Trim

Δυνατότητες εφαρμογών του αρχιτεκτονικού φωτισμού ως κρεμαστό, οροφής, τοίχου, χωνευτό trimless και χωνευτό με trim. The architectural lighting can be placed as suspension, ceiling, wall, recessed trimless and recessed with trim.

521



STATION ULTRA



- High Lumen output
- 11 standard sizes available (also linkable)
- 3 standard colours: black, white and anodized, (different colours available upon request)
- 5 types installation: suspension, ceiling, wall, recessed trimless and recessed with trim
- CCT 3000K - 4000K
- Dimming: DALI dim and Push dim (Phase cut and Smart dim, upon request)
- Beam Angle 110°
- UGR<19, CRI>80
- Linear system
- Powder-coat finish painted with double structure of extruded aluminum.
- Energy efficient LED module TRIDONIC / OSRAM / PHILIPS
- Lifetime: >70.000h L80B10
- MacAdam step 3
- Photobiological risk RG1
- Power Factor: ≥0.9

### Custom made



**NOTE**  
Upon request for projects:  
SIZE  
COLOUR



LED φωτιστικά σε άσπρο, μαύρο και "ανοδιωμένο αλουμινίο". Μεγάλη απόδοση φωτός, 11 standard μεγέθη. Διατίθενται σε θερμοκρασία χρώματος (CCT) 3000K και 4000K.  
LED lighting fixtures available in white, black or anodized in CCT of 3000K and 4000K. Very high lumen output. 11 standard sizes available.

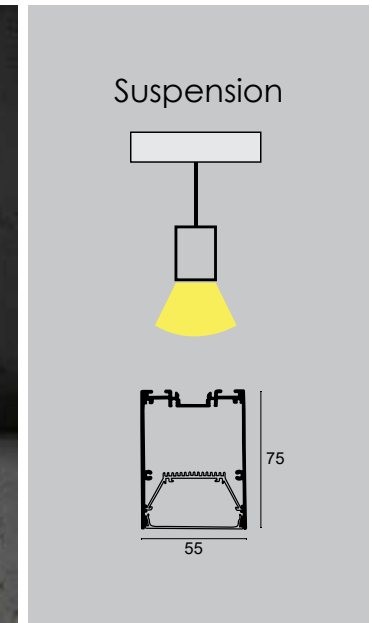

LED Built-In





suspension

STATION ULTRA



illumination type: **direct**

Configure your code according to your needs:

Illumination Type	Size (Length)	-	CCT (Kelvin)	-	Colour & Finish	-	Dimming Type
<b>3911-00</b> Pendant Downward Lighting	<b>058</b> L580 • 15W • 2565Lm		<b>3</b> 3000k		<b>B</b> Black		<b>N</b> On-off
	<b>086</b> L860 • 22W • 3848Lm		<b>4</b> 4000k		<b>W</b> White		<b>D1*</b> Phase Cut
	<b>114</b> L1140 • 30W • 5130Lm				<b>U</b> Anodized		<b>D3</b> DALI
	<b>142</b> L1420 • 37W • 6413Lm						<b>D4</b> Push
	<b>170</b> L1700 • 44W • 7695Lm						<b>D5*</b> Smart
	<b>198</b> L1980 • 51W • 8978Lm						
	<b>226</b> L2260 • 59W • 10260Lm						
	<b>254</b> L2540 • 66W • 11543Lm						
	<b>282</b> L2820 • 73W • 12825Lm						
	<b>310</b> L3100 • 80W • 14108Lm						
	<b>338</b> L3380 • 88W • 15390Lm						

Code Example: **3911-00058-3-W-D3**

Illumination Type	Size (Length)	-	CCT (Kelvin)	-	Colour & Finish	-	Dimming Type
<b>3911-00</b>	<b>058</b> L580 • 15W • 2565Lm		<b>3</b> 3000k		<b>W</b> White		<b>D3</b> DALI

Create your own Code:

		-		-		-	
--	--	---	--	---	--	---	--

\* Phase Cut & Smart dimming κατόπιν ζήτησης.  
Phase Cut & Smart dimming upon request.





suspension



illumination type: **direct + indirect**

Configure your code according to your needs:

Illumination Type	Size (Length)	-	CCT (Kelvin)	-	Colour & Finish	-	Dimming Type
<b>3911-10</b> Pendant Downward & Upward Lighting	<b>058</b> L580 • 24W • 3200Lm		<b>3</b> 3000k		<b>B</b> Black		<b>N</b> On-off
	<b>086</b> L860 • 31W • 4548Lm		<b>4</b> 4000k		<b>W</b> White		<b>D1*</b> Phase Cut
	<b>114</b> L1140 • 39W • 5830Lm				<b>U</b> Anodized		<b>D3</b> DALI
	<b>142</b> L1420 • 49W • 7413Lm						<b>D4</b> Push
	<b>170</b> L1700 • 56W • 8695Lm						<b>D5*</b> Smart
	<b>198</b> L1980 • 69W • 10378Lm						
	<b>226</b> L2260 • 74W • 11660Lm						
	<b>254</b> L2540 • 91W • 13542Lm						
	<b>282</b> L2820 • 96W • 14825Lm						
	<b>310</b> L3100 • 104W • 16108Lm						
	<b>338</b> L3380 • 115W • 17490Lm						

Code Example: **3911-10058-3-W-D3**

Illumination Type	Size (Length)	-	CCT (Kelvin)	-	Colour & Finish	-	Dimming Type
<b>3911-10</b>	<b>058</b> L580 • 24W • 3220Lm		<b>3</b> 3000k		<b>W</b> White		<b>D3</b> DALI

Create your own Code:

		-		-		-	
--	--	---	--	---	--	---	--

\* Phase Cut & Smart dimming κατόπιν ζήτησης.  
Phase Cut & Smart dimming upon request.



ceiling



illumination type: **direct**

Configure your code according to your needs:

Illumination Type	Size (Length)	-	CCT (Kelvin)	-	Colour & Finish	-	Dimming Type
<b>3911-01</b> Ceiling light	<b>058</b> L580 • 15W • 2565Lm		<b>3</b> 3000k		<b>B</b> Black		<b>N</b> On-off
	<b>086</b> L860 • 22W • 3848Lm		<b>4</b> 4000k		<b>W</b> White		<b>D1*</b> Phase Cut
	<b>114</b> L1140 • 30W • 5130Lm				<b>U</b> Anodized		<b>D3</b> DALI
	<b>142</b> L1420 • 37W • 6413Lm						<b>D4</b> Push
	<b>170</b> L1700 • 44W • 7695Lm						<b>D5*</b> Smart
	<b>198</b> L1980 • 51W • 8978Lm						
	<b>226</b> L2260 • 59W • 10260Lm						
	<b>254</b> L2540 • 66W • 11543Lm						
	<b>282</b> L2820 • 73W • 12825Lm						
	<b>310</b> L3100 • 80W • 14108Lm						
	<b>338</b> L3380 • 88W • 15390Lm						

Code Example: **3911-01058-3-B-D4**

Illumination Type	Size (Length)	-	CCT (Kelvin)	-	Colour & Finish	-	Dimming Type
<b>3911-01</b>	<b>058</b> L580 • 15W • 2565Lm		<b>3</b> 3000k		<b>B</b> Black		<b>D4</b> Push

Create your own Code:

		-		-		-	
--	--	---	--	---	--	---	--

\* Phase Cut & Smart dimming κατόπιν ζήτησης.  
Phase Cut & Smart dimming upon request.



wall

# STATION ULTRA

Configure your code according to your needs:

illumination Type	Size (Length)	-	CCT (Kelvin)	-	Colour & Finish	-	Dimming Type
<b>3911-02</b> Wall Lamp Downward Lighting	<b>058</b> L580 • 15W • 2565Lm		<b>3</b> 3000k		<b>B</b> Black		<b>N</b> On-off
	<b>086</b> L860 • 22W • 3848Lm		<b>4</b> 4000k		<b>W</b> White		<b>D1*</b> Phase Cut
	<b>114</b> L1140 • 30W • 5130Lm				<b>U</b> Anodized		<b>D3</b> DALI
	<b>142</b> L1420 • 37W • 6413Lm						<b>D4</b> Push
	<b>170</b> L1700 • 44W • 7695Lm						<b>D5*</b> Smart
	<b>198</b> L1980 • 51W • 8978Lm						
	<b>226</b> L2260 • 59W • 10260Lm						
	<b>254</b> L2540 • 66W • 11543Lm						
	<b>282</b> L2820 • 73W • 12825Lm						
	<b>310</b> L3100 • 80W • 14108Lm						
	<b>338</b> L3380 • 88W • 15390Lm						

\* Phase Cut & Smart dimming κατόπιν ζήτησης.  
Phase Cut & Smart dimming upon request.



Configure your code according to your needs:

illumination Type	Size (Length)	-	CCT (Kelvin)	-	Colour & Finish	-	Dimming Type
<b>3911-12</b> Wall Lamp Downward & Upward Lighting	<b>058</b> L580 • 24W • 3200Lm		<b>3</b> 3000k		<b>B</b> Black		<b>N</b> On-off
	<b>086</b> L860 • 31W • 4548Lm		<b>4</b> 4000k		<b>W</b> White		<b>D1*</b> Phase Cut
	<b>114</b> L1140 • 39W • 5830Lm				<b>U</b> Anodized		<b>D3</b> DALI
	<b>142</b> L1420 • 49W • 7413Lm						<b>D4</b> Push
	<b>170</b> L1700 • 56W • 8695Lm						<b>D5*</b> Smart
	<b>198</b> L1980 • 69W • 10378Lm						
	<b>226</b> L2260 • 74W • 11660Lm						
	<b>254</b> L2540 • 91W • 13542Lm						
	<b>282</b> L2820 • 96W • 14825Lm						
	<b>310</b> L3100 • 104W • 16108Lm						
	<b>338</b> L3380 • 115W • 17490Lm						

Code Example: **3911-12058-3-W-D3**

illumination Type	Size (Length)	-	CCT (Kelvin)	-	Colour & Finish	-	Dimming Type
<b>3911-12</b>	<b>058</b> L580 • 15W • 2565Lm		<b>3</b> 3000k		<b>W</b> White		<b>D3</b> DALI

Create your own Code:

		-		-		-	
--	--	---	--	---	--	---	--

\* Phase Cut & Smart dimming κατόπιν ζήτησης.  
Phase Cut & Smart dimming upon request.



recessed

## STATION ULTRA

### Installation of recessed linear **with trim**



1. Κόψτε ένα άνοιγμα στην επιφάνεια της γυψοσανίδας ανάλογο με το μέγεθος του φωτιστικού.

1. Cut a hole on the surface. The hole size depends on the model of the light.



2. Συνδέστε το τροφοδοτικό με την άκρη του AC.

2. Connect the driver to the AC end.



3. Περιστρέψτε το έλασμα και στις 2 πλευρές του φωτιστικού.

3. Turn around the spring at both sides of light.



4. Πιέστε το φωτιστικό μέσα στο άνοιγμα ενώ συνεχίζετε να πιέζετε το έλασμα.

4. Push the light inside the hole while keeping turning up the spring.

Για την σωστή εφαρμογή των χωνευτών προϊόντων προτού ξεκινήσετε τη διαδικασία "χώνευσης", πρέπει να έχετε δείγμα του προϊόντος που πρόκειται να τοποθετήσετε.  
For the correct placement of recessed lights you must have a sample of the product before you proceed with the cutting of the plasterboard.



Configure your code according to your needs:

Illumination Type	Size (Length)	-	CCT (Kelvin)	-	Colour & Finish	-	Dimming Type
<b>3911-03</b> Recessed with Trim	<b>058</b> L580 • 15W • 2565Lm		<b>3</b> 3000k		<b>B</b> Black		<b>N</b> On-off
	<b>086</b> L860 • 22W • 3848Lm		<b>4</b> 4000k		<b>W</b> White		<b>D1*</b> Phase Cut
	<b>114</b> L1140 • 30W • 5130Lm				<b>U</b> Anodized		<b>D3</b> DALI
	<b>142</b> L1420 • 37W • 6413Lm						<b>D4</b> Push
	<b>170</b> L1700 • 44W • 7695Lm						<b>D5*</b> Smart
	<b>198</b> L1980 • 51W • 8978Lm						
	<b>226</b> L2260 • 59W • 10260Lm						
	<b>254</b> L2540 • 66W • 11543Lm						
	<b>282</b> L2820 • 73W • 12825Lm						
	<b>310</b> L3100 • 80W • 14108Lm						
	<b>338</b> L3380 • 88W • 15390Lm						

Code Example: **3911-03086-3-W-D3**

Illumination Type	Size (Length)	-	CCT (Kelvin)	-	Colour & Finish	-	Dimming Type
<b>3911-03</b>	<b>086</b> L860 • 31W • 4548Lm		<b>3</b> 3000k		<b>W</b> White		<b>D3</b> DALI

Create your own Code:

		-		-		-	
--	--	---	--	---	--	---	--

**NOTE:** Different sizes, different CCT and Level of output Lumen upon request

\* Phase Cut & Smart dimming κατόπιν ζήτησης.  
Phase Cut & Smart dimming upon request.



recessed

Installation of recessed linear **trimless**



Η τοποθέτηση του φωτιστικού γίνεται κατά τη διάρκεια της τοποθέτησης της ψευδοροφής.  
Installation of the lighting during ceiling assembling.



Configure your code according to your needs:

Illumination Type	Size (Length)	-	CCT (Kelvin)	-	Colour & Finish	-	Dimming Type
<b>3911-04</b> Recessed Trimless	<b>058</b> L580 • 15W • 2565Lm		<b>3</b> 3000k		<b>B</b> Black		<b>N</b> On-off
	<b>086</b> L860 • 22W • 3848Lm		<b>4</b> 4000k		<b>W</b> White		<b>D1*</b> Phase Cut
	<b>114</b> L1140 • 30W • 5130Lm				<b>U</b> Anodized		<b>D3</b> DALI
	<b>142</b> L1420 • 37W • 6413Lm						<b>D4</b> Push
	<b>170</b> L1700 • 44W • 7695Lm						<b>D5*</b> Smart
	<b>198</b> L1980 • 51W • 8978Lm						
	<b>226</b> L2260 • 59W • 10260Lm						
	<b>254</b> L2540 • 66W • 11543Lm						
	<b>282</b> L2820 • 73W • 12825Lm						
	<b>310</b> L3100 • 80W • 14108Lm						
	<b>338</b> L3380 • 88W • 15390Lm						

Code Example: **3911-04086-3-W-D3**

Illumination Type	Size (Length)	-	CCT (Kelvin)	-	Colour & Finish	-	Dimming Type
<b>3911-04</b>	<b>086</b> L860 • 31W • 4548Lm		<b>3</b> 3000k		<b>W</b> White		<b>D3</b> DALI

Create your own Code:

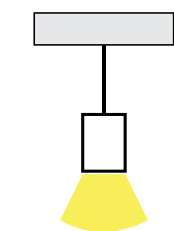
	-		-		-	
--	---	--	---	--	---	--

**NOTE:** Different sizes, different CCT and Level of output Lumen upon request.

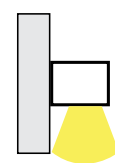
\* Phase Cut & Smart dimming κατόπιν ζήτησης.  
Phase Cut & Smart dimming upon request.



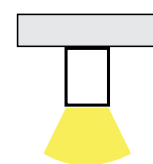
CIBA



Suspension  
Direct



Wall  
Direct

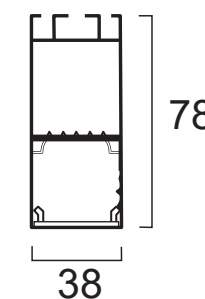


Ceiling



### Suitable for hard use commercial application

- High Lumen output
- 11 standard sizes available
- 2 standard colours: black and white (different colours available upon request)
- 3 types installation: suspension, ceiling and wall
- CCT 3000K - 4000K
- Dimming: DALI dim and Push dim
- Beam Angle 110°
- UGR<19, CRI>80
- Linear system
- Powder-coat finish painted with double structure of extruded aluminum.
- Energy efficient LED module TRIDONIC / OSRAM / PHILIPS
- Lifetime: >70.000h L80B10
- MacAdam step 3
- Photobiological risk RG1
- Power Factor: ≥0.9



### Custom made



**NOTE**  
Upon request for projects:  
SIZE  
COLOUR

LED φωτιστικά σε άσπρο, μαύρο και "ανοδιωμένο αλουμίνιο". Μεγάλη απόδοση φωτός, 11 standard μεγέθη. Διατίθενται σε θερμοκρασία χρώματος (CCT) 3000K και 4000K.  
LED lighting fixtures available in white, black or anodized in CCT of 3000K and 4000K. Very high lumen output. 11 standard sizes available.



LED Built-In



# suspension



Configure your code according to your needs:

Illumination Type	Size (Length)	- CCT (Kelvin)	- Colour & Finish	- Diffuser	- Dimming Type
<b>3916-00</b> Pendant Downward	<b>058</b> L580 • 15W • 2565Lm	<b>3</b> 3000k	<b>B</b> Black	<b>P</b> Opal	<b>N</b> On-off
	<b>086</b> L860 • 22W • 3848Lm	<b>4</b> 4000k	<b>W</b> White	<b>M</b> Microprismatic	<b>D3</b> DALI
	<b>114</b> L1140 • 30W • 5130Lm				<b>D4</b> Push
	<b>142</b> L1420 • 37W • 6413Lm				
	<b>170</b> L1700 • 44W • 7695Lm				
	<b>198</b> L1980 • 51W • 8978Lm				
	<b>226</b> L2260 • 59W • 10260Lm				
	<b>254</b> L2540 • 66W • 11543Lm				
	<b>282</b> L2820 • 73W • 12825Lm				
	<b>310</b> L3100 • 80W • 14108Lm				
	<b>338</b> L3380 • 88W • 15390Lm				

Code Example: **3916-00086-3-W-P-N**

Illumination Type	Size (Length)	- CCT (Kelvin)	- Colour & Finish	- Diffuser	- Dimming Type
<b>3916-00</b>	<b>086</b> L860 • 31W • 4548Lm	<b>3</b> 3000k	<b>W</b> White	<b>P</b> Opal	<b>N</b> On-off

Create your own Code:

--	--	--	--	--	--



ceiling



Configure your code according to your needs:

Illumination Type	Size (Length)	- CCT (Kelvin) -	Colour & Finish	- Diffuser -	Dimming Type
<b>3916-01</b> Ceiling light	<b>058</b> L580 • 15W • 2565Lm	<b>3</b> 3000k	<b>B</b> Black	<b>P</b> Opal	<b>N</b> On-off
	<b>086</b> L860 • 22W • 3848Lm	<b>4</b> 4000k	<b>W</b> White	<b>M</b> Microprismatic	<b>D3</b> DALI
	<b>114</b> L1140 • 30W • 5130Lm				<b>D4</b> Push
	<b>142</b> L1420 • 37W • 6413Lm				
	<b>170</b> L1700 • 44W • 7695Lm				
	<b>198</b> L1980 • 51W • 8978Lm				
	<b>226</b> L2260 • 59W • 10260Lm				
	<b>254</b> L2540 • 66W • 11543Lm				
	<b>282</b> L2820 • 73W • 12825Lm				
	<b>310</b> L3100 • 80W • 14108Lm				
<b>338</b> L3380 • 88W • 15390Lm					

Code Example: **3916-01086-3-W-P-N**

Illumination Type	Size (Length)	- CCT (Kelvin) -	Colour & Finish	- Diffuser -	Dimming Type
<b>3916-01</b>	<b>086</b> L860 • 31W • 4548Lm	<b>3</b> 3000k	<b>W</b> White	<b>P</b> Opal	<b>N</b> On-off

Create your own Code:

--	--	--	--	--	--





wall

CIBA



Configure your code according to your needs:

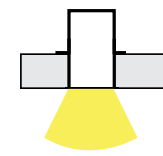
Illumination Type	Size (Length)	CCT (Kelvin)	Colour & Finish	Diffuser	Dimming Type
<b>3916-02</b> Wall light	<b>058</b> L580 • 15W • 2565Lm	<b>3</b> 3000k	<b>B</b> Black	<b>P</b> Opal	<b>N</b> On-off
	<b>086</b> L860 • 22W • 3848Lm	<b>4</b> 4000k	<b>W</b> White	<b>M</b> Microprismatic	<b>D3</b> DALI
	<b>114</b> L1140 • 30W • 5130Lm				<b>D4</b> Push
	<b>142</b> L1420 • 37W • 6413Lm				
	<b>170</b> L1700 • 44W • 7695Lm				
	<b>198</b> L1980 • 51W • 8978Lm				
	<b>226</b> L2260 • 59W • 10260Lm				
	<b>254</b> L2540 • 66W • 11543Lm				
	<b>282</b> L2820 • 73W • 12825Lm				
	<b>310</b> L3100 • 80W • 14108Lm				
	<b>338</b> L3380 • 88W • 15390Lm				

Code Example: **3916-02086-3-W-P-N**

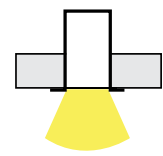
Illumination Type	Size (Length)	CCT (Kelvin)	Colour & Finish	Diffuser	Dimming Type
<b>3916-02</b>	<b>086</b> L860 • 22W • 3848Lm	<b>3</b> 3000k	<b>W</b> White	<b>P</b> Opal	<b>N</b> On-off

Create your own Code:

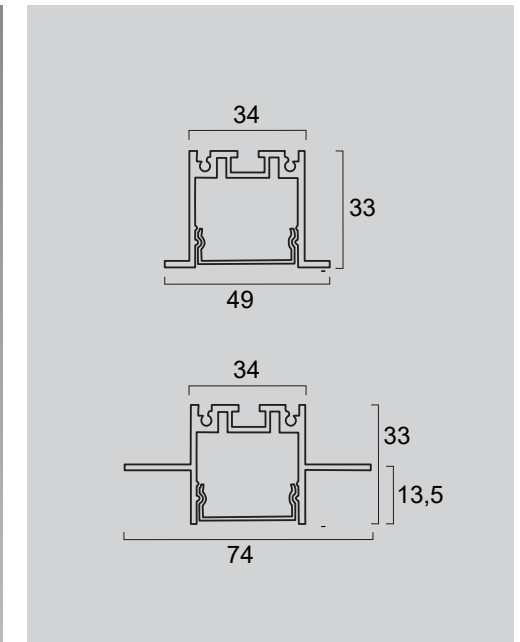
--	--	--	--	--	--



Recessed  
Trimless



Recessed  
with Trim



## Suitable for hard use commercial application

- High Lumen output
- 7 standard sizes available
- 2 standard colours: black and white (different colours available upon request)
- 2 types installation: recessed trim and trimless
- CCT 3000K - 4000K
- Dimming: DALI dim, Push dim (Phase cut or Smart dim upon request)
- Beam Angle 110°
- UGR<19, CRI>80
- Powder-coat finish painted of extruded aluminum
- Extra Parts available upon request, that can be combined in order to meet your lighting needs.

### Extra Parts:



No 3917-RD3 ● • 3000K  
No 3917-RD4 ● • 4000K  
5 dots Antiglare Module  
L130mm • 4W • 500Lm  
with 30° reflector  
Suitable for Free Combination



No 3917-BC ●  
Blind Cover

## Custom made



**NOTE**  
Upon request for projects:  
SIZE  
COLOUR

LED φωτιστικά σε άσπρο και μαύρο. Μεγάλη απόδοση φωτός, 7 standard μεγέθη.  
Διατίθενται σε θερμοκρασία χρώματος (CCT) 3000K και 4000K.  
LED lighting fixtures available in white, black or anodized in CCT of 3000K and 4000K. Very high lumen output.  
7 standard sizes available.



LED Built-In



recessed

Installation of recessed linear **with trim**  
 Τοποθέτηση γραμμικού χωνευτού με trim



1. Κόψτε ένα άνοιγμα στην επιφάνεια της γυψοσανίδας ανάλογο με το μέγεθος του φωτιστικού.  
 1. Cut a hole on the surface. The hole size depends on the model of the light.



2. Συνδέστε το τροφοδοτικό με την άκρη του AC.  
 2. Connect the driver to the AC end.




3. Περιστρέψτε το έλασμα και στις 2 πλευρές του φωτιστικού.  
 3. Turn around the spring at both sides of light.

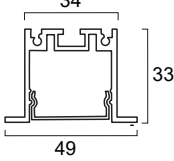


4. Πιέστε το φωτιστικό μέσα στο άνοιγμα ενώ συνεχίζετε να πιέζετε το έλασμα.  
 4. Push the light inside the hole while keeping turning up the spring.

Για την σωστή εφαρμογή των χωνευτών προϊόντων προτού ξεκινήσετε τη διαδικασία "χώνευσης", πρέπει να έχετε δείγμα του προϊόντος που πρόκειται να τοποθετήσετε.  
 For the correct placement of recessed lights you must have a sample of the product before you proceed with the cutting of the plasterboard.



Configure your code according to your needs:

Illumination Type	Size (Length)	CCT (Kelvin)	Colour & Finish	Diffuser	Dimming Type
<b>3917-03</b> Recessed with Trim 	<b>058</b> L580 • 15W • 2565Lm	<b>3</b> 3000k	<b>B</b> Black	<b>P</b> Opal	<b>N</b> On-off
	<b>086</b> L860 • 22W • 3848Lm	<b>4</b> 4000k	<b>W</b> White		<b>D3</b> DALI
	<b>114</b> L1140 • 30W • 5130Lm				<b>D4</b> Push
	<b>142</b> L1420 • 37W • 6413Lm				
	<b>170</b> L1700 • 44W • 7695Lm				
	<b>198</b> L1980 • 51W • 8978Lm				
<b>226</b> L2260 • 59W • 10260Lm					

Code Example: **3917-03086-3-W-D3**

Illumination Type	Size (Length)	CCT (Kelvin)	Colour & Finish	Diffuser	Dimming Type
<b>3917-03</b> Recessed with Trim	<b>086</b> L860 • 22W • 3848Lm	<b>3</b> 3000k	<b>B</b> Black	<b>P</b> Opal	<b>N</b> On-off

Create your own Code:

--	--	--	--	--	--	--	--

Extra Parts:



No 3917-RD3 ● • 3000K  
 No 3917-RD4 ● • 4000K  
 5 dots Antiglare Module  
 L130mm • 4W • 500Lm  
 with 30° reflector  
 Suitable for Free Combination



No 3917-BC ●  
 Blind Cover  
 Optionally used to create black areas between light



NOTE: Different sizes, different CCT and Level of output Lumen upon request



recessed

Installation of recessed linear **trimless**  
 Τοποθέτηση χωνευτού γραμμικού *trimless*

- 
1. Κόψτε ένα άνοιγμα στην επιφάνεια της γυψοσανίδας ανάλογο με το μέγεθος του φωτιστικού.
  2. Συνδέστε το τροφοδοτικό με την άκρη του AC και περιστρέψτε το φωτιστικό έτσι ώστε να περάσει μέσα από το άνοιγμα.
  3. Εγκαταστήστε το φωτιστικό στην γυψοσανίδα. Στοκάρτε και βάψτε στο επιθυμητό χρώμα.
1. Cut a hole on the surface. The hole size depends on the model of the light.
2. Connect the driver to the AC end and turn the linear to pass through the hole.
3. Install the linear into the surface board. Plaster and paint with desired colour.

Για την σωστή εφαρμογή των χωνευτών προϊόντων προτού ξεκινήσετε τη διαδικασία "χώνευσης", πρέπει να έχετε δείγμα του προϊόντος που πρόκειται να τοποθετήσετε.  
 For the correct placement of recessed lights you must have a sample of the product before you proceed with the cutting of the plasterboard.



Configure your code according to your needs:

Illumination Type	Size (Length)	CCT (Kelvin)	Colour & Finish	Diffuser	Dimming Type
<b>3917-04</b> <b>Recessed Trimless</b> 	<b>058</b> L580 • 15W • 2565Lm	<b>3</b> 3000k	<b>B</b> Black	<b>P</b> Opal	<b>N</b> On-off
	<b>086</b> L860 • 22W • 3848Lm	<b>4</b> 4000k	<b>W</b> White		<b>D3</b> DALI
	<b>114</b> L1140 • 30W • 5130Lm				<b>D4</b> Push
	<b>142</b> L1420 • 37W • 6413Lm				
	<b>170</b> L1700 • 44W • 7695Lm				
	<b>198</b> L1980 • 51W • 8978Lm				
	<b>226</b> L2260 • 59W • 10260Lm				

Code Example: **3911-04086-3-W-D3**

Illumination Type	Size (Length)	CCT (Kelvin)	Colour & Finish	Diffuser	Dimming Type
<b>3917-04</b> Recessed Trimless	<b>086</b> L860 • 22W • 3848Lm	<b>3</b> 3000k	<b>B</b> Black	<b>P</b> Opal	<b>N</b> On-off

Create your own Code:

--	--	--	--	--	--	--

Extra Parts:



No 3917-RD3 ● • 3000K  
 No 3917-RD4 ● • 4000K  
 5 dots Antiglare Module  
 L130mm • 4W • 500Lm  
 with 30° reflector  
 Suitable for Free Combination



No 3917-BC ●  
 Blind Cover  
 Optionally used to create black areas between light



**NOTE:** Different sizes, different CCT and Level of output Lumen upon request



**Suitable for  
hard use  
commercial  
application**

- High Lumen output
- 3 standard sizes available
- 2 standard colours: black and white (different colours available upon request)
- 2 types installation: suspension and ceiling
- CCT 3000K - 4000K
- Dimming: DALI dim, Push dim
- Beam Angle 100°
- UGR<20, CRI>80

**Custom made**



**NOTE**  
Upon request for projects:  
SIZE  
COLOUR




LED φωτιστικά σε άσπρο ή μαύρο. Μεγάλη απόδοση φωτός, 3 standard μεγέθη.  
Διατίθενται σε θερμοκρασία χρώματος (CCT) 3000K και 4000K.  
LED lighting fixtures available in white or black in CCT of 3000K or 4000K.  
Very high lumen output. 3 sizes available.

**LED Built-In**



RING

# suspension & ceiling



Το κυρτό προφίλ συνδυάζεται με το ευθύ προκειμένου να δημιουργήσετε έναν οβάλ σχηματισμό που να καλύπτει τις ανάγκες του χώρου σας.

The curved profile is combined with the straight one so you can create an oval shaped design according to your space and lighting needs.

Configure your code according to your needs:

Illumination Type	Size (Diameter)	-	CCT (Kelvin)	-	Colour & Finish	-	Dimming Type
<b>3915-00</b> Pendant Downward	<b>09</b> Ø900 • 66W • 11542Lm		<b>3</b> 3000k		<b>B</b> Black		<b>N</b> On-off
<b>3915-01</b> Ceiling light	<b>12</b> Ø1200 • 88W • 15390Lm		<b>4</b> 4000k		<b>W</b> White		<b>D3</b> DALI
	<b>18</b> Ø1800 • 132W • 23085Lm						<b>D4</b> Push

Code Example: **3915-0012-4-W-D4**

Illumination Type	Size (Length)	-	CCT (Kelvin)	-	Colour & Finish	-	Dimming Type
<b>3915-00</b>	<b>12</b> Ø1200 • 88W • 15390Lm		<b>4</b> 4000k		<b>W</b> White		<b>D4</b> Push

Create your own Code:

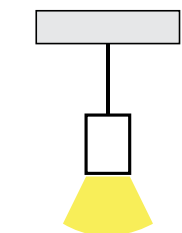
		-		-		-	
--	--	---	--	---	--	---	--

LED φωτιστικά σε άσπρο ή μαύρο. Μεγάλη απόδοση φωτός, 3 standard μεγέθη. Διατίθενται σε θερμοκρασία χρώματος (CCT) 3000K και 4000K. LED lighting fixtures available in white or black in CCT of 3000K or 4000K. Very high lumen output. 3 sizes available.

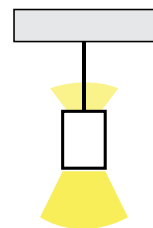
**LED** Built-In



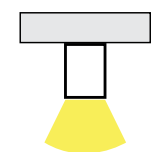
TOPLINE



Suspension  
Direct



Suspension  
Direct+Indirect



Ceiling



- High lumen output
- 2 standard sizes available (also linkable)
- 2 colours: black and white
- 2 types installation: suspension and ceiling
- Light source: Direct / Direct+Indirect
- CCT 3000K - 4000K - 6500K
- Dimming: DALI dim or Phase Cut
- Beam Angle 80°
- UGR<17, CRI>80



Φωτιστικά LED σε λευκό και μαύρο αλουμίνιο. Κύριο χαρακτηριστικό: φωτισμός εστιασμένος χωρίς θάμπωση.  
LED lighting fixtures in white and black aluminium. System suitable for environments where required professional design lighting minimal, for example OFFICES and COMMERCIAL spaces.


LED Built-In





suspension & ceiling

TOPLINE



Configure your code according to your needs:

Illumination Type	Size (Length)	-	Light Source	-	Colour & Finish	-	Dimming Type
<b>3911-00</b> Pendant & Ceiling Lighting	<b>24</b> L1130 • 30W 3000k - 4000k - 6500k 3300Lm/3600Lm		<b>1</b> Direct		<b>B</b> Black		<b>N</b> On-off
	<b>25</b> L1400 • 36W 3000k - 4000k - 6500k 4000Lm/4300Lm		<b>2</b> Direct & Indirect		<b>W</b> White		<b>D1</b> Phase Cut
							<b>D3</b> DALI

Code Example: **3911-0024-1-W-D3**

Illumination Type	Size (Length)	-	Light Source	-	Colour & Finish	-	Dimming Type
<b>3911-00</b>	<b>24</b> L1130 • 30W 3000k - 4000k - 6500k 3300Lm/3600Lm		<b>1</b> Direct		<b>W</b> White		<b>D3</b> DALI

Create your own Code:

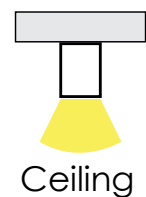
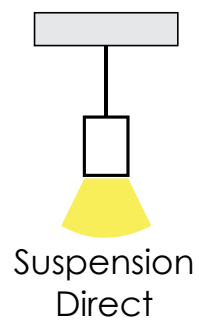
		-		-		-	
--	--	---	--	---	--	---	--

**NOTE:** Προσφέρεται με διακόπτη ο οποίος σας δίνει τη δυνατότητα να επιλέξετε εσείς την θερμοκρασία του φωτισμού (CCT). Επιπλέον υπάρχει δυνατότητα 2 διαφορετικών ειδών φωτισμού, άμεσου ή έμμεσου+άμεσου φωτισμού, βάσει παραγγελίας. Offered with a switch that allows you to choose the Correlated Colour Temperature (CCT). Also, 2 different ways of lighting to choose from: direct or direct+indirect, according to your order.

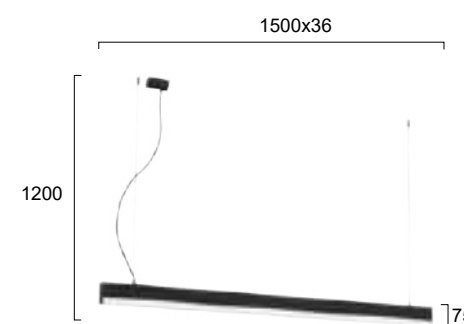
**LED** Built-In



ARIA



- 2 standard colours: black and white (different colours available upon request)
- 2 types: suspension and ceiling
- CCT 3000K - 4000K
- Dimming upon request: 0-10V, Phase Cut
- CRI>80



suspension

Code	Colour	Power	Flux	Beam Angle	CCT	Control	Volt
3911-0018-3-B-N	■	LED 40W	4400Lm	170°	3000K	On-Off	220-240V
3911-0018-3-W-N	□	LED 40W	4400Lm	170°	3000K	On-Off	220-240V
3911-0018-4-B-N	■	LED 40W	4400Lm	170°	4000K	On-Off	220-240V
3911-0018-4-W-N	□	LED 40W	4400Lm	170°	4000K	On-Off	220-240V



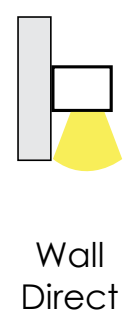
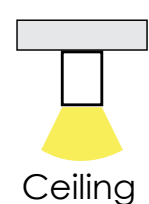
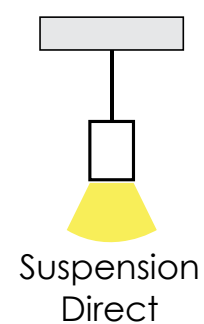
ceiling

Code	Colour	Power	Flux	Beam Angle	CCT	Control	Volt
3911-0118-3-B-N	■	LED 40W	4400Lm	170°	3000K	On-Off	220-240V
3911-0118-3-W-N	□	LED 40W	4400Lm	170°	3000K	On-Off	220-240V
3911-0118-4-B-N	■	LED 40W	4400Lm	170°	4000K	On-Off	220-240V
3911-0118-4-W-N	□	LED 40W	4400Lm	170°	4000K	On-Off	220-240V



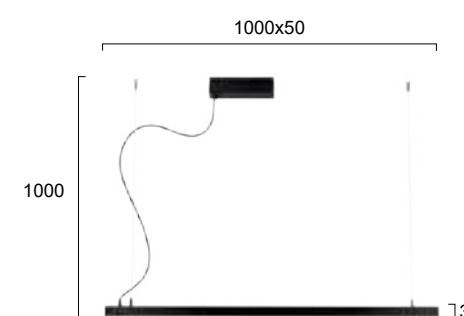
LED φωτιστικά σε άσπρο και μαύρο. Μεγαλύτερη διάχυση φωτός στο χώρο λόγω του εμφανούς ακρυλικού στοιχείου που διαθέτει. Διατίθενται σε θερμοκρασία χρώματος (CCT) 3000K και 4000K. LED lighting fixtures available in white and black in CCT of 3000K and 4000K. Very high lumen output due to the acrylic part.

LED Built-In



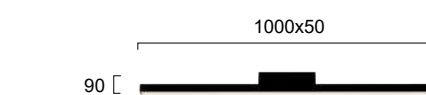
- 2 standard colours: black & white, different colours upon request
- Different sizes and installation as wall lamp upon request
- Different CCT and Level of Lumen output upon request
- Different dimming systems upon request: Phase Cut, 0-10V, DALI dimming, Smart dimming, RF
- CRI>80

#### Custom made wall lamp



#### suspension

Code	Colour	Power	Flux	Beam Angle	CCT	Control	Volt
3994600	□	LED 48W	4300Lm	110°	3000K	On-Off	220-240V
3994601	■	LED 48W	4300Lm	110°	3000K	On-Off	220-240V



#### ceiling

Code	Colour	Power	Flux	Beam Angle	CCT	Control	Volt
3994700	□	LED 48W	4300Lm	110°	3000K	On-Off	220-240V
3994701	■	LED 48W	4300Lm	110°	3000K	On-Off	220-240V

### Custom made




**NOTE**  
Upon request for projects:  
SIZE  
COLOUR



Φωτιστικά LED σε λευκό και μαύρο αλουμίνιο. Δυνατότητα κατασκευής σε διαφορετικά μεγέθη και χρώματα κατόπιν παραγγελίας.  
LED lighting fixtures in white and black aluminium. Possibilities for custom made dimensions and colours.

LED Built-In Custom made



- Choose according to your needs!
- Various aluminium profiles
  - Various sizes
  - Various LED strips
  - Various Lumen Output-CCT

Standard Linkable Linear Light  
Surface Mounting




\*Power Supplies on page 808



Taylor Made Linear Profile



Προσφέρουμε μεγάλη ποικιλία από προφίλ αλουμινίου και ταινίες LED διαφορετικών μεγεθών που θα ταιριάξουν στις ανάγκες σας.  
We offer a great variety of aluminium profiles and LED strips of different sizes that can fit to your needs.



## MAGNETIC 48VDC

## Simple & easy

Η σειρά Magnetic σας δίνει τον απόλυτο έλεγχο του φωτισμού σας με απλότητα και ευκολία. Δημιουργήστε μοναδικά σχέδια που ταιριάζουν σε κάθε χώρο και διάθεση, με μια απλή μαγνητική σύνδεση. Η μεγάλη ποικιλία φωτιστικών και η εύκολη τοποθέτησή τους σας δίνουν την ελευθερία να σχεδιάσετε το ιδανικό φωτιστικό περιβάλλον. Αλλάξτε γνώμη; Κανένα πρόβλημα! Μετακινήστε ή αλλάξτε τα φωτιστικά με μία μόνο κίνηση και δημιουργήστε ένα νέο σκηνικό.

The Magnetic track light system provides the freedom to create unique designs that can satisfy all lighting requirements according to your space with a simple click of a magnet. The variety of the lighting fixtures and the simple way of installing them with one move will help you design your perfect lighting environment. If you change your mind, no problem, just reposition them or change the fixtures and create a new setting.




Δημιουργήστε το μοναδικό, εξατομικευμένο προσωπικό σας σχέδιο σύμφωνα με τον χώρο σας και τις ανάγκες φωτισμού σας!

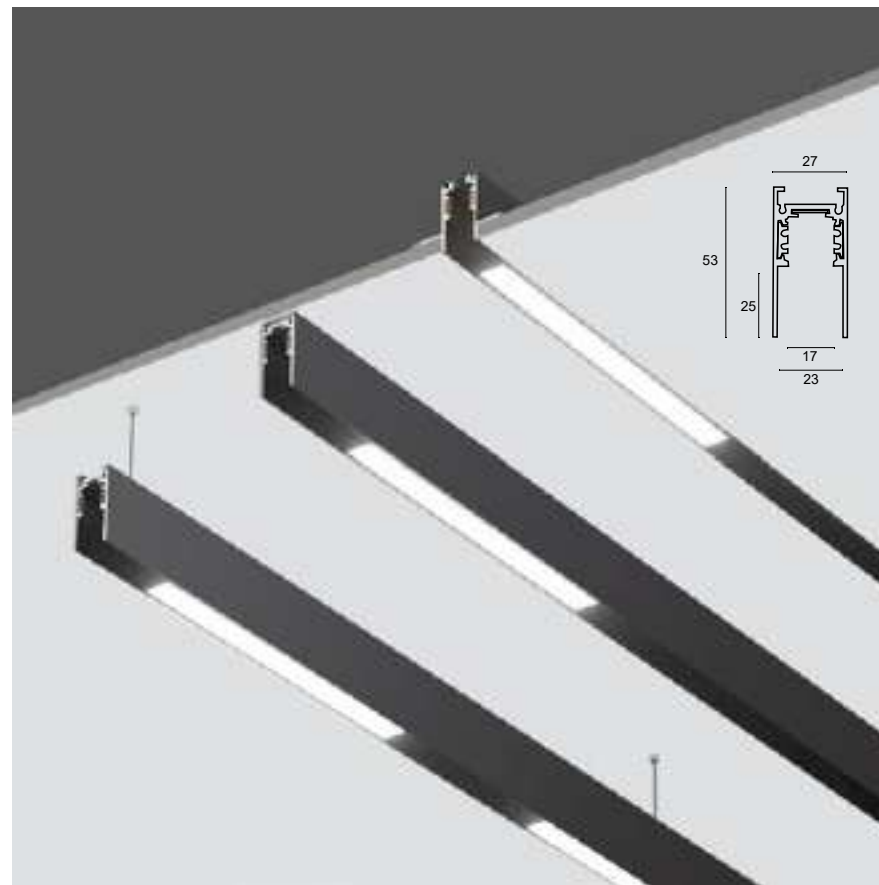
- Τοποθετήστε τα φωτιστικά εύκολα με μια κίνηση
- Ποικιλία μαγνητικών φωτιστικών: Σποτ, Γραμμικά, Αντιθαμβωτικά και Ρυθμιζόμενα
- CCT 3000K / 4000K
- Dimmable

Create your individual, personalized design according to your space and lighting needs!

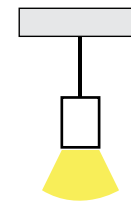
- Install lighting fixtures easy with one hand move
- Various Magnetic Fixtures: Spots, Linears, Anti-glare & Adjustable
- CCT 3000K / 4000K
- Dimmable



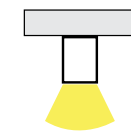
# INSTALLATION



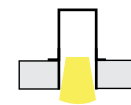
Suspension



Ceiling




Recessed Trimless



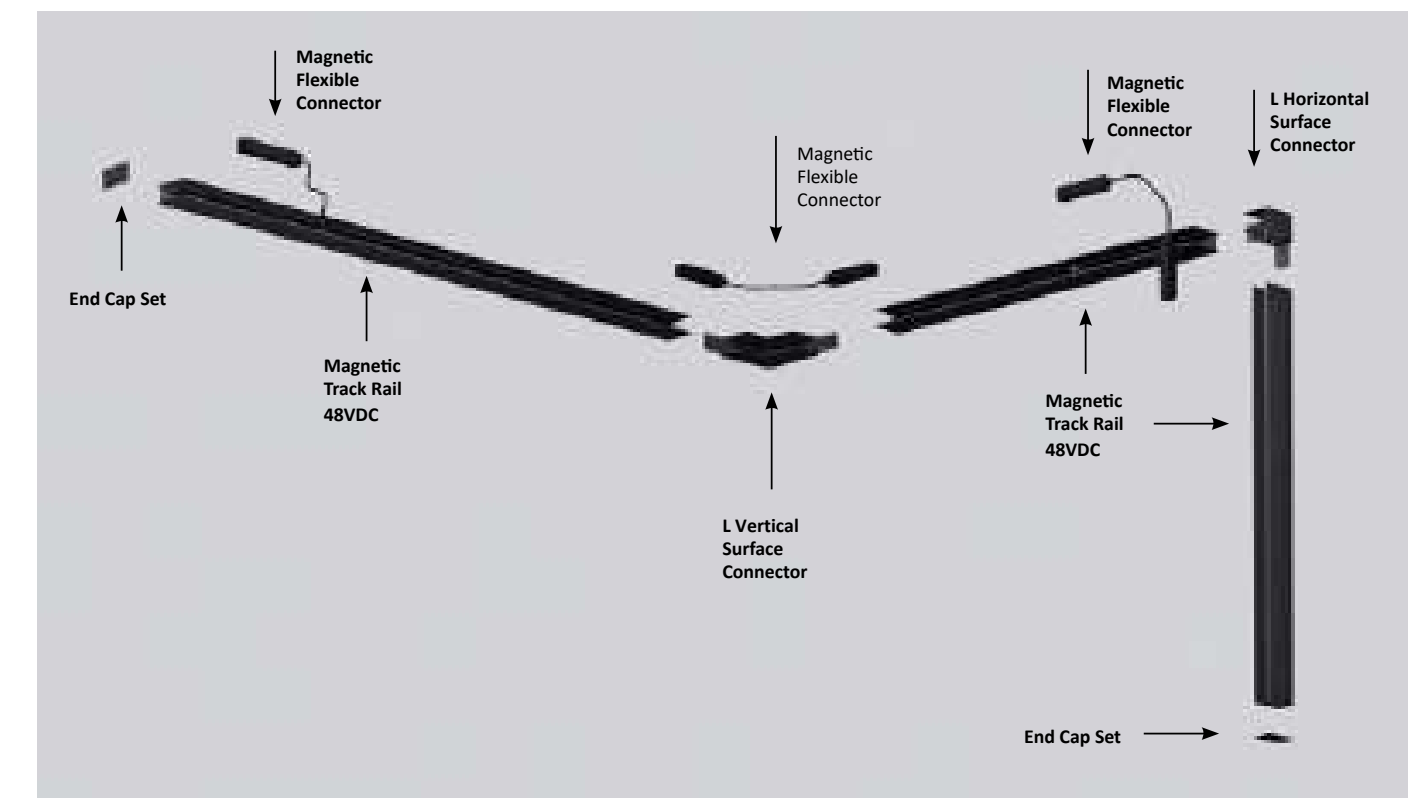
## Be creative

Απογειώστε τις σχεδιαστικές σας ικανότητες με τη σειρά *Magnetic!* Δημιουργήστε μοναδικές συνθέσεις με μαγνητικές ράγες που ξεπερνούν τους περιορισμούς, προσαρμόζονται σε κάθε χώρο και εκφράζουν το στυλ σας. Διαμορφώστε την ιδανική ατμόσφαιρα και φωτίστε τον χώρο σας με τις εντελώς εξατομικευμένες δυνατότητες φωτισμού που προσφέρει η σειρά *Magnetic*.

Break free from limitations and create stunning lighting compositions. The *Magnetic* series features versatile magnetic tracks and modular components that adapt to any space and reflect your unique style. Design the perfect ambiance and illuminate your home or office with the completely customizable lighting solutions offered by the *Magnetic* series.



## Connection



# TRACK MAGNETIC 48VDC

## Components for Straight Rail

### Εξαρτήματα για Ευθύγραμμο Προφίλ



No 02/0201-1 ● Length: 1m  
 No 02/0201-2 ● Length: 2m  
 No 02/0201-3 ● Length: 3m  
**Magnetic Track Rail 48VDC**

Aluminum Track Rail for surface and hanging installation including blind cover & end caps set  
 Μαγνητική Ράγα 48VDC αλουμινίου για επιφανειακή και κρεμαστή τοποθέτηση.  
 Περιλαμβάνεται κάλυμμα & τάπες.



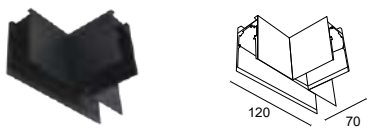
No 02/0215 ●  
 No 02/0315 ○  
**L Horizontal Surface Connector**  
**Frame Only**

90° aluminium corner placed between horizontal surface tracks.  
 Inside this frame you should use the Magnetic Flexible Connector 02/0207 (or 02/0307).  
 Γωνιακός σύνδεσμος μεταξύ οριζόντιων ραγών επιφανειακής τοποθέτησης από αλουμίνιο. Εσωτερικά τοποθετείται ο Magnetic Flexible Connector 02/0207 (ή 02/0307).



No 02/0213 ●  
 No 02/0313 ○  
**L Vertical Surface Connector**  
**Frame Only**

90° aluminium corner placed between vertical surface tracks. Inside this frame you should use the Magnetic Flexible Connector 02/0207 (or 02/0307).  
 Γωνιακός σύνδεσμος 90° μεταξύ κάθετων ραγών επιφανειακής τοποθέτησης από αλουμίνιο. Εσωτερικά τοποθετείται ο Magnetic Flexible Connector 02/0207 (ή 02/0307).



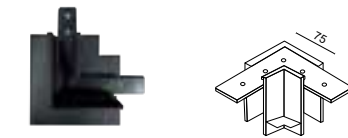
No 02/0217 ●  
**T Surface Connector**  
**Frame Only**

T-shaped connector placed between surface tracks.  
 Inside this frame you should use the Magnetic Flexible Connector 02/0219.  
 Σύνδεσμος "T" μεταξύ ραγών επιφανειακής τοποθέτησης από αλουμίνιο. Εσωτερικά τοποθετείται ο Magnetic Flexible Connector 02/0219.



No 02/0202-1 ● Length: 1m  
 No 02/0202-2 ● Length: 2m  
 No 02/0202-3 ● Length: 3m  
**Magnetic Track Rail Recessed 48VDC**

Aluminum Track Rail for recessed installation including blind cover & end caps set  
 Μαγνητική Ράγα 48VDC αλουμινίου για χωνευτή τοποθέτηση.  
 Περιλαμβάνεται κάλυμμα & τάπες.

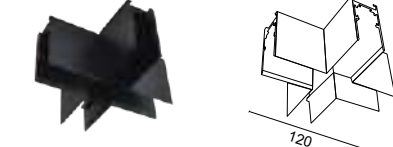


No 02/0214 ●  
**L Horizontal Recessed Connector**  
**Frame Only**

90° aluminium corner placed between horizontal recessed tracks.  
 Inside this frame you should use the Magnetic Flexible Connector 02/0207.  
 Γωνιακός σύνδεσμος μεταξύ οριζόντιων χωνευτών ραγών από αλουμίνιο. Εσωτερικά τοποθετείται ο Magnetic Flexible Connector 02/0207.

No 02/0212 ●  
**L Vertical Recessed Connector**  
**Frame Only**

90° aluminium corner placed between vertical recessed tracks.  
 Inside this frame you should use the Magnetic Flexible Connector 02/0207.  
 Γωνιακός σύνδεσμος 90° αλουμινίου. Τοποθετείται μεταξύ κάθετων χωνευτών ραγών. Εσωτερικά τοποθετείται ο Magnetic Flexible Connector 02/0207.



No 02/0218 ●  
**+ Surface Connector**  
**Frame Only**

+ shaped connector placed between surface tracks.  
 Inside this frame you should use the Magnetic Flexible Connector 02/0220.  
 Σύνδεσμος "+" μεταξύ ραγών επιφανειακής τοποθέτησης από αλουμίνιο. Εσωτερικά τοποθετείται ο Magnetic Flexible Connector 02/0220.



No 02/0204 ●  
 No 02/0304 ○  
**Power Connector**

Necessary for all power supplies except for those that are used "on rail".  
 Μαγνητικός ηλεκτρικός σύνδεσμος απαραίτητος για όλα τα τροφοδοτικά εκτός αυτών των "on rail".



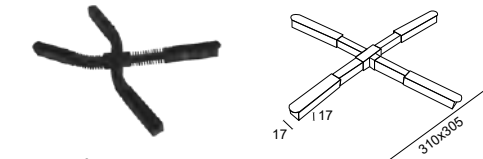
No 02/0206 ●  
 No 02/0306 ○  
**Magnetic Central Connector**

Necessary for the electric connection between straight rails.  
 Κεντρικός μαγνητικός ηλεκτρικός σύνδεσμος που τοποθετείται στην ένωση ευθύγραμμων ραγών.



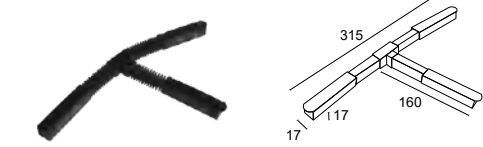
No 02/0207 ●  
 No 02/0307 ○  
**Magnetic Flexible Connector**

Used to vertical or horizontal electrical connections between straight rails.  
 Εύκαμπτος μαγνητικός ηλεκτρικός σύνδεσμος που τοποθετείται στις κάθετες ή οριζόντιες ενώσεις ανάμεσα σε ευθύγραμμες ράγες.



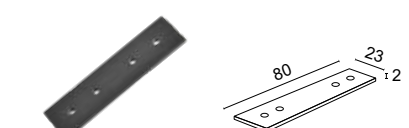
No 02/0220 ●  
**Magnetic Flexible Connector**

Used to vertical or horizontal electrical connections between + shaped connections.  
 Εύκαμπτος μαγνητικός ηλεκτρικός σύνδεσμος που τοποθετείται στις ενώσεις σε σχήμα "+".



No 02/0219 ●  
**Magnetic Flexible Connector**

Used to vertical or horizontal electrical connections between T-shaped connections.  
 Εύκαμπτος μαγνητικός ηλεκτρικός σύνδεσμος που τοποθετείται στις ενώσεις σε σχήμα "T".



No 02/0205 ●  
 No 02/0305 ○  
**Straight Joint**


Used along with the Magnetic Central Connector for safe support between straight rails.  
 Χρησιμοποιείται μαζί με τον Magnetic Central Connector για ασφαλή στήριξη ανάμεσα σε ευθείες ράγες.



No 02/0211 ●  
 No 02/0311 ○  
**Suspension Kit 1.5m**

Used in order to hang the rail from the ceiling with wires.  
 Χρησιμοποιείται για να κρεμαστεί η ράγα από την οροφή με συρματόσχοινα.

### Extra Parts / Επιπλέον εξαρτήματα



No 02/0216 ●  
 No 02/0316 ○  
**Blind Cover**

Optionally used to fill in the space between the lighting fixtures.  
 Χρησιμοποιείται προαιρετικά για την κάλυψη του κενού ανάμεσα από τα φωτιστικά.

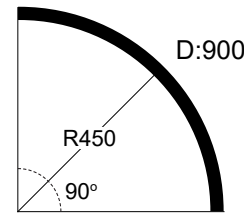
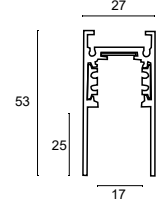


No 02/0203 ●  
 No 02/0303 ○  
**End Cap Set**

End caps for covering both edges of the rail.  
 Για την κάλυψη των 2 άκρων της ράγας.

# TRACK MAGNETIC 48VDC


## Components for Curved Rail / Εξαρτήματα για Κυρτό Προφίλ



**No 02/0400-A ●**  
Circle (360°) D900  
Magnetic Curved Track Rail 48VDC  
Κύκλος (360°) D900  
Προφίλ Κυρτής Μαγνητικής Ράγας 48VDC

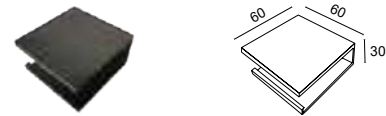
**No 02/0400-B ●**  
Half circle (180°)  
Magnetic Curved Track Rail 48VDC  
1/2 κύκλος (180°)  
Προφίλ Κυρτής Μαγνητικής Ράγας 48VDC

**No 02/0400-C ●**  
Quarter of circle (90°)  
Magnetic Curved Track Rail 48VDC  
1/4 κύκλου (90°)  
Προφίλ Κυρτής Μαγνητικής Ράγας 48VDC



Το κυρτό προφίλ συνδυάζεται με το ευθύ προκειμένου να δημιουργήσετε οποιοδήποτε σχηματισμό καλύπτει τις ανάγκες του χώρου σας.

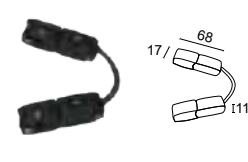
The curved profile is combined with the straight so you can create any design according to your space and lighting needs!



**No 02/0417**  
Cover  
Aluminium joint between 2 rails for suspension application  
Κάλυμμα από αλουμίνιο που τοποθετείται στις ενώσεις μεταξύ 2 ραγών. Αφορά κρεμαστή τοποθέτηση.



**No 02/0404**  
Power Connector for Curved Track  
Used on electrical connection between the curved track rails.  
Ηλεκτρικός σύνδεσμος που τοποθετείται στις ενώσεις ανάμεσα στα προφίλ κυρτής ράγας.



**No 02/0407**  
Connector for Curved Track  
Used on electrical connection between the curved track rails.  
Ηλεκτρικός σύνδεσμος που τοποθετείται στις ενώσεις ανάμεσα στα προφίλ κυρτής ράγας.

## Power Supplies / Τροφοδοτικά

**In track power supplies**  
Τροφοδοτικά για απευθείας τοποθέτηση στο προφίλ.



**Power supplies**  
Τροφοδοτικά ανοικτού τύπου



Code	Power	Volt	Control
00/8074	100W	48V	On-Off
00/8075	200W	48V	On-Off
00/8076	300W	48V	On-Off
00/8079	100W	48V	Triac & 0-10V
00/8080	200W	48V	Triac & 0-10V
00/8081	300W	48V	Triac & 0-10V
00/8116	200W	48V	Dali
00/8117	300W	48V	Dali

Code	Co-lour	Power	Volt	Control
R1095	■	100W	48V	On-Off
R1096	□	100W	48V	On-Off
R1097	■	200W	48V	On-Off
R1099	□	200W	48V	On-Off
R1098	■	400W	48V	On-Off

Τα dimmable PWM φωτιστικά μπορούν να ντιμάρονται συνολικά με τροφοδοτικό TRIAC ή 0-10V ή DALI. Κατόπιν ζήτησης, τα φωτιστικά μπορούν να ντιμάρονται: α) ανεξάρτητα, μέσω σήματος DALI και τροφοδοτικό 48V DC β) σε 4 ομάδες, μέσω σήματος remote control και τροφοδοτικό 48V DC.

PWM dimmable luminaires can be dimmed overall powered by a "TRIAC" or "0-10V" or "DALI" power supply. Upon request the luminaires can be dimmed: a) independently via DALI signal and powered by 48V DC power supply. b) in 4 groups via a remote-control and powered by 48V DC power supply.

Remote Control for RF Dimming





# TRACK MAGNETIC 48VDC

Lighting Fixtures for Straight Rail / Φωτιστικά για Ευθύγραμμο Προφίλ



## Dimmable PWM

300	600	900
No 4244301 ● • 3000K No 4244303 ○ • 3000K No 4244310 ● • 4000K LED 12W • 370Lm Beam Angle 110° CRI>80 • UGR<28 48V DC	No 4244301 ● • 3000K No 4244304 ○ • 3000K No 4244311 ● • 4000K LED 22W • 802Lm Beam Angle 110° CRI>80 • UGR<28 48V DC	No 4244302 ● • 3000K No 4244305 ○ • 3000K No 4244312 ● • 4000K LED 31W • 999Lm Beam Angle 110° CRI>80 • UGR<28 48V DC

## On-off

300	600
No 4244300S ● • 3000K LED 12W • 370Lm Beam Angle 110° CRI>80 • UGR<28 48V DC	No 4244301S ● • 3000K No 4244304S ○ • 3000K No 4244311S ● • 4000K LED 22W • 802Lm Beam Angle 110° CRI>80 • UGR<28 48V DC



## Dimmable PWM

125	245	365
No 4244401 ● • 3000K No 4244406 ○ • 3000K LED 8W • 525Lm Beam Angle 24° CRI>80 • UGR<15 48V DC ANTIGLARE	No 4244402 ● • 3000K No 4244407 ○ • 3000K No 4244412 ● • 4000K LED 14W • 1041Lm Beam Angle 24° CRI>80 • UGR<15 48V DC ANTIGLARE	No 4244403 ● • 3000K No 4244408 ○ • 3000K No 4244413 ● • 4000K LED 21W • 1279Lm Beam Angle 24° CRI>80 • UGR<15 48V DC ANTIGLARE


## On-off

112	220	328
No 4244401S ● • 3000K No 4244406S ○ • 3000K LED 8W • 551Lm Beam Angle 24° CRI>80 • UGR<15 48V DC ANTIGLARE	No 4244402S ● • 3000K No 4244407S ○ • 3000K LED 13W • 1050Lm Beam Angle 24° CRI>80 • UGR<15 48V DC ANTIGLARE	No 4244403S ● • 3000K No 4244413S ● • 4000K LED 21W • 1279Lm Beam Angle 24° CRI>80 • UGR<15 48V DC ANTIGLARE



## On-off

110x25	220x25
107 [  ]	110 [  ]
No 4244404 ● • 3000K LED 6W • 340Lm Beam Angle 24° CRI>80 • 48V DC ADJUSTABLE ANTIGLARE	No 4244405 ● • 3000K LED 12W • 760Lm Beam Angle 24° CRI>80 • 48V DC ADJUSTABLE ANTIGLARE

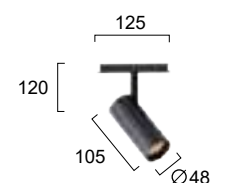


# TRACK MAGNETIC 48VDC

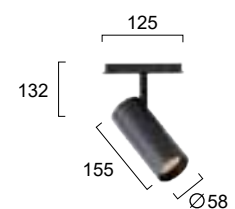
Lighting Fixtures for Straight Rail / Φωτιστικά για Ευθύγραμμο Προφίλ



## Dimmable PWM



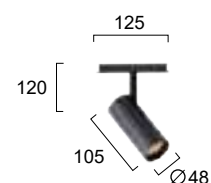
No 4244000 ● • 3000K  
No 4244001 ○ • 3000K  
No 4244010 ● • 4000K  
LED 13W • 570Lm  
Beam Angle 24°  
CRI>80 • UGR<19 • 48V DC



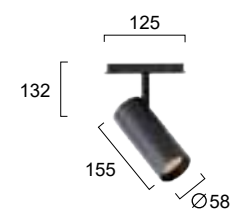
No 4244100 ● • 3000K  
No 4244101 ○ • 3000K  
No 4244110 ● • 4000K  
LED 21W • 996Lm  
Beam Angle 24°  
CRI>80 • UGR<19 • 48V DC



## On-off



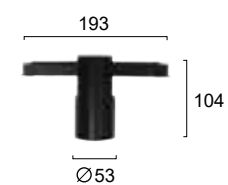
No 4244000 ● • 3000K  
No 4244001 ○ • 3000K  
LED 13W • 570Lm  
Beam Angle 24°  
CRI>80 • UGR<19 • 48V DC



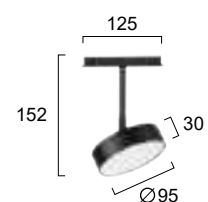
No 4244100 ● • 3000K  
No 4244101 ○ • 3000K  
LED 21W • 996Lm  
Beam Angle 24°  
CRI>80 • UGR<19 • 48V DC



## Dimmable PWM



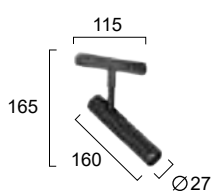
No 4314300 ● • 3000K  
LED 7W • 386Lm  
Beam Angle 24°  
CRI>90 • UGR<19 • 48V DC





No 4286500 ● • 3000K  
LED 13W • 471Lm  
Beam Angle 120°  
CRI>80 • UGR<23 • 48V DC



## On-off



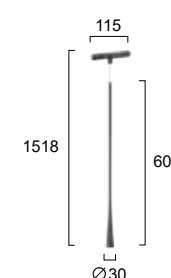

No 4281800 ● • 3000K  
LED 5W • 195Lm  
Beam Angle 38°  
CRI>90 • UGR<19 • 48V DC



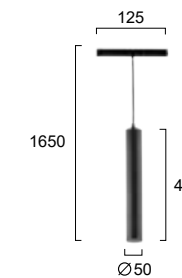
# TRACK MAGNETIC 48VDC



## Lighting Fixtures for Straight Rail Φωτιστικά για Ευθύγραμμο Προφίλ



No 4282300 ● • 3000K  
No 4282301 ○ • 3000K  
LED 6W • 143Lm  
Beam Angle 18°  
CRI>90 • UGR<19 • 48V DC



No 4244201 ● • 3000K  
No 4244202 ○ • 3000K  
LED 12W • 761Lm  
Beam Angle 40°  
CRI>90 • UGR<23 • 48V DC

# TRACK MAGNETIC 48VDC



Η αρμονική συνάντηση καμπυλωτού και ευθύγραμμου σχεδιασμού, σας δίνει την ελευθερία να δημιουργήσετε οποιοδήποτε φωτιστικό σχήμα ταιριάζει ιδανικά στο χώρο σας!

The harmonious blend of curved and straight-line design gives you the freedom to create any lighting shape that perfectly suits your space!

## Lighting Fixtures for Curved Rail Φωτιστικά για Κυρτό Προφίλ



350



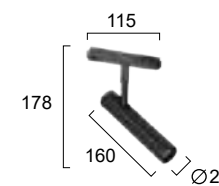
No 4282100  
LED 12W • 516Lm  
Beam Angle 38° • 3000K  
CRI>90 • UGR<19 • 48V DC



350



No 4282200  
LED 13W • 655Lm  
Beam Angle 38° • 3000K  
CRI>80 • UGR<19 • 48V DC



No 4281900  
LED 5W • 195Lm  
Beam Angle 38° • 3000K  
CRI>90 • UGR<19 • 48V DC





## SLIM MAGNETIC 48VDC

### Slim Elegance

Με το λεπτό μαγνητικό σύστημα φωτισμού, η δημιουργία μοναδικών σχεδίων που ανταποκρίνονται σε κάθε ανάγκη και διάθεση γίνεται παιχνίδι! Η ποικιλία των φωτιστικών και η απλή μαγνητική σύνδεσή σας δίνουν την ελευθερία να προσαρμόσετε εύκολα το σχεδιασμό σας σε κάθε χώρο, αλλά και να το αναδιαμορφώσετε όποτε το επιθυμείτε!

Our Slim Magnetic lighting system makes designing unique lighting fixtures a breeze, catering to all your needs and moods! The variety of lights and simple magnetic connection empower you to effortlessly adapt your lighting environment to any space and rearrange it whenever inspiration strikes!

Φωτισμός στα μέτρα σας! Σχεδιάστε το δικό σας φωτιστικό σύστημα, προσαρμοσμένο στις διαστάσεις και τις φωτιστικές απαιτήσεις του χώρου σας.

- Τοποθετήστε τα φωτιστικά εύκολα με μια κίνηση
- Ποικιλία μαγνητικών φωτιστικών: Σποτ, Γραμμικά, Αντιθαμβωτικά και Ρυθμιζόμενα
- CCT 3000K
- Dimmable

Tailor-made lighting! Design your own lighting system, adapted to the dimensions and lighting requirements of your space.

- Install lighting fixtures easy with one hand move
- Various Magnetic Fixtures: Spots, Linears, Anti-glare & Adjustable
- CCT 3000K
- Dimmable



Φωτιστικά αλουμινίου για slim μαγνητικές ράγες σε μαύρο ή λευκό.  
Aluminium lights for slim magnetic track rails in black or white.

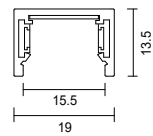
LED Built-In

# SLIM TRACK MAGNETIC 48VDC

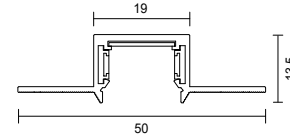
## Components for Slim Track Rail Εξαρτήματα για Ευθύγραμμο Προφίλ Slim



**No 02/0501-2 ●** Length: 2m  
**No 02/1101-2 ○** Length: 2m  
**Slim Magnetic Track Rail 48VDC**  
Aluminum Track Rail for surface installation including blind cover & end caps set.  
Μαγνητική Ράγα 48VDC αλουμινίου για επιφανειακή τοποθέτηση. Περιλαμβάνεται κάλυμμα & τάπες.



**No 02/0502-2 ●** Length: 2m  
**Slim Magnetic Track Rail Recessed 48VDC**  
Aluminum Track Rail for recessed installation including blind cover & end caps set.  
Μαγνητική Ράγα 48VDC αλουμινίου για χωνευτή τοποθέτηση. Περιλαμβάνεται κάλυμμα & τάπες.



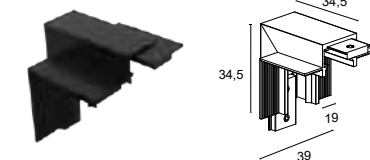
**No 02/0515 ●**  
**No 02/1115 ○**  
**L Horizontal Surface Connector for Slim Magnetic Track Rail**  
**Frame Only**  
90° aluminium corner placed between Slim horizontal surface tracks. Inside this frame you should use the Slim Magnetic Flexible Connector.  
Γωνιακός σύνδεσμος 90° μεταξύ οριζόντιων ραγών επιφανειακής τοποθέτησης από αλουμίνιο. Εσωτερικά τοποθετείται ο Slim Magnetic Flexible Connector.



**No 02/0514 ●**  
**L Horizontal Recessed Connector for Slim Magnetic Track Rail**  
**Frame Only**  
90° aluminium corner placed between Slim horizontal recessed tracks. Inside this frame you should use the Slim Magnetic Connector.  
Γωνιακός σύνδεσμος μεταξύ οριζόντιων χωνευτών ραγών Slim από αλουμίνιο. Εσωτερικά τοποθετείται ο Slim Magnetic Flexible Connector.



**No 02/0513 ●**  
**No 02/1113 ○**  
**L Surface Vertical Connector for Slim Magnetic Track Rail**  
**Frame Only**  
90° aluminium corner placed between vertical surface tracks. Inside this frame you should use the Magnetic Flexible Connector.  
Γωνιακός σύνδεσμος 90° αλουμινίου. Τοποθετείται μεταξύ Slim κάθετων ραγών επιφανειακής τοποθέτησης. Εσωτερικά τοποθετείται ο Magnetic Flexible Connector.



**No 02/0512 ●**  
**L Vertical Recessed Connector for Slim Magnetic Track Rail**  
**Frame Only**  
90° aluminium corner placed between vertical recessed tracks. Inside this frame you should use the Magnetic Flexible Connector.  
Γωνιακός σύνδεσμος 90° αλουμινίου. Τοποθετείται μεταξύ Slim κάθετων χωνευτών ραγών. Εσωτερικά τοποθετείται ο Magnetic Flexible Connector.



**No 02/0504 ●**  
**No 02/1104 ○**  
**Slim Power Connector**  
Necessary for all power supplies except for those that are used "on rail".  
Μαγνητικός ηλεκτρικός σύνδεσμος απαραίτητος για όλα τα τροφοδοτικά εκτός αυτών των "on rail".



**No 02/0506 ●**  
**No 02/1106 ○**  
**Slim Magnetic Central Connector**  
Necessary for the electric connection between straight rails.  
Κεντρικός μαγνητικός ηλεκτρικός σύνδεσμος που τοποθετείται στην ένωση ευθύγραμμων ραγών.



**No 02/0508 ●**  
**No 02/1108 ○**  
**Electrical connector 90° for Slim Magnetic Track Rail**  
**Used to horizontal electrical connections**  
Γωνιακός μαγνητικός, ηλεκτρικός σύνδεσμος 90°, που τοποθετείται στις οριζόντιες ενώσεις.



**No 02/0507 ●**  
**No 02/1107 ○**  
**Slim Magnetic Flexible Connector**  
Used to vertical or horizontal electrical connections between straight rails.  
Εύκαμπτος μαγνητικός ηλεκτρικός σύνδεσμος που τοποθετείται στις κάθετες ή οριζόντιες ενώσεις ανάμεσα σε ευθύγραμμες ράγες.

## Power Supplies / Τροφοδοτικά



**No R1100 ●**  
**No R1108 ○**  
**Round Power Supply 150W "on-rail"**  
Input: 220-240V AC  
Output: 48V DC



**No R1101 ●**  
**No R1109 ○**  
**Power Supply 150W "on-rail"**  
Input: 220-240V AC  
Output: 48V DC

**Power supplies**  
Τροφοδοτικά ανοιχτού τύπου



Code	Power	Volt	Control
00/8074	100W	48V	On-Off
00/8075	200W	48V	On-Off
00/8076	300W	48V	On-Off
00/8079	100W	48V	Triac & 0-10V
00/8080	200W	48V	Triac & 0-10V
00/8081	300W	48V	Triac & 0-10V
00/8116	200W	48V	Dali
00/8117	300W	48V	Dali

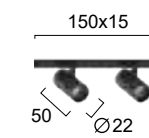
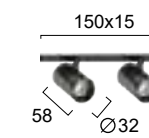
Τα dimmable PWM φωτιστικά μπορούν να ντιμάρονται συνολικά με τροφοδοτικό TRIAC ή 0-10V ή DALI.  
PWM dimmable luminaires can be dimmed overall powered by a "TRIAC" or "0-10V" or "DALI" power supply.

# SLIM TRACK MAGNETIC 48VDC



## Lighting Fixtures for Slim Track Rail Φωτιστικά για Ευθύγραμμο Προφίλ Slim

### Dimmable PWM



No 4288800 ●  
No 4288801 ○  
LED 5W • 326Lm  
3000K • CRI>90  
Beam Angle 24°  
48V DC



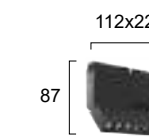
No 4288900 ●  
No 4288901 ○  
LED 10W • 653Lm  
3000K • CRI>90  
Beam Angle 24°  
48V DC



No 4288700 ●  
No 4288701 ○  
LED 7W • 403Lm  
3000K • CRI>90  
Beam Angle 24°  
48V DC



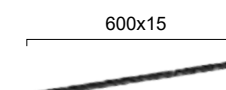

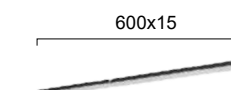
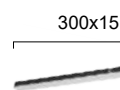
### On-off



No 4289000 ●  
No 4289001 ○  
LED 8W • 602Lm  
3000K • CRI>90  
Beam Angle 24°  
48V DC



### Dimmable PWM



No 4288300 ●  
LED 11W • 600Lm  
Beam Angle 110°  
3000K • CRI>90  
48V DC



No 4288400 ●  
LED 12W • 1200Lm  
Beam Angle 110°  
3000K • CRI>90  
48V DC



No 4288500 ●  
No 4288501 ○  
LED 7W • 513Lm  
Beam Angle 36°  
3000K • CRI>90  
48V DC



No 4288600 ●  
No 4288601 ○  
LED 13W • 842Lm  
Beam Angle 36°  
3000K • CRI>90  
48V DC



Φωτιστικά αλουμινίου για slim μαγνητικές ράγες σε μαύρο ή λευκό.  
Aluminium lights for slim magnetic track rails in black or white.

LED Built-In



Το Micro Magnetic σας δίνει τη δυνατότητα να δημιουργήσετε ένα μοναδικό περιβάλλον με μικρά, λεπτεπίλεπτα φωτιστικά, προσαρμοζόμενα σε κάθε χώρο και φωτιστική απαίτηση.

The Micro Magnetic gives you the power to create unique lighting environments with small, ultra-thin lighting fixtures, adaptable to any space and lighting requirement.

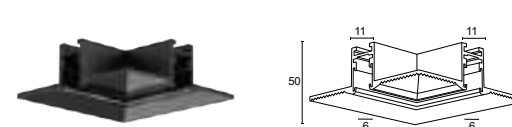
**MICRO MAGNETIC 24VDC**

## Components for Recessed Micro Track Rail

### Εξαρτήματα για Χωνευτό Ευθύγραμμο Προφίλ Micro



**No 02/0802-2** ● Length: 2m  
**Micro Recessed Magnetic Track Rail 24V DC**  
 Aluminum Track Rail for recessed installation  
 Μαγνητική Ράγα 24V DC αλουμινίου Micro για χωνευτή τοποθέτηση.



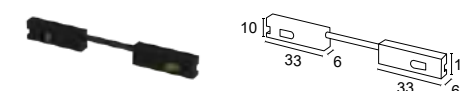
**No 02/0814** ●  
**L Horizontal Recessed Connector for Micro Magnetic Track Rail Frame Only**  
 90° aluminum corner placed between Micro horizontal recessed tracks.  
 Inside this frame you should use the Magnetic Flexible Connector 02/0807.  
 Γωνιακός σύνδεσμος 90° μεταξύ οριζόντιων Micro ραγών χωνευτής τοποθέτησης από αλουμίνιο. Εσωτερικά τοποθετείται ο Magnetic Flexible Connector 02/0807.



**No 02/0812** ●  
**L Vertical Recessed Connector for Micro Magnetic Track Rail Frame Only**  
 90° aluminum corner placed between Micro vertical recessed tracks.  
 Inside this frame you should use the Magnetic Connector 02/0807.  
 Γωνιακός σύνδεσμος μεταξύ κάθετων χωνευτών ραγών Micro από αλουμίνιο. Εσωτερικά τοποθετείται ο Magnetic Flexible Connector 02/0807.



**No 02/0804** ●  
**Micro Power Connector**  
 Necessary for all power supplies.  
 Μαγνητικός ηλεκτρικός σύνδεσμος.



**No 02/0807** ●  
**Micro Magnetic Flexible Connector**  
 Used to vertical or horizontal electrical connections between straight rails.  
 Εύκαμπτος μαγνητικός ηλεκτρικός σύνδεσμος που τοποθετείται στις κάθετες ή οριζόντιες ενώσεις ανάμεσα σε ευθύγραμμες ράγες.



**No 02/0805** ●  
**Straight Joint**  
 Used along with the Magnetic Central Connector for safe support between straight rails.  
 Χρησιμοποιείται μαζί με τον Magnetic Central Connector για ασφαλή στήριξη ανάμεσα σε ευθείες ράγες.

**Power supplies**  
 Τροφοδοτικά ανοιχτού τύπου



Code	Power	Volt	IP	Control
00/8063	60	24V	IP20	On-Off
00/8027	60	24V	IP67	On-Off
00/8037	100	24V	IP67	On-Off
00/8013	60	24V	IP20	Triac & 0-10V
00/8015	100	24V	IP20	Triac & 0-10V
00/8121	150	24V	IP20	Triac & 0-10V
00/8014	60	24V	IP20	Dali
00/8016	100	24V	IP20	Dali



# MICRO TRACK MAGNETIC 24VDC

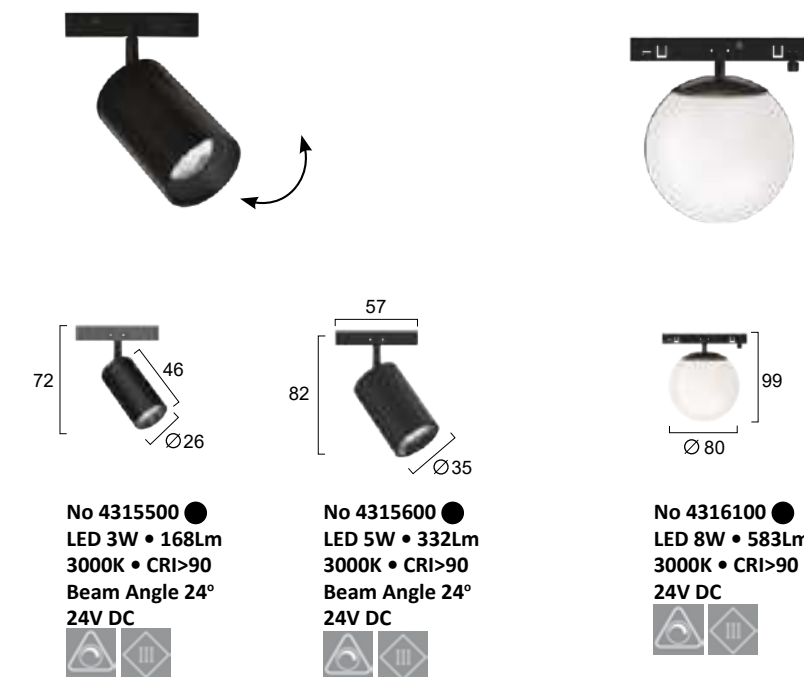
## Cylindrical Micro Track Rail Κυλινδρικό Προφίλ Micro



**No 02/1001**  
**Micro Magnetic Track Rail 24V DC** Length: 1.2m  
Aluminum Track Rail for suspension installation. Lighting fixtures can be applied upward and downward.  
Μαγνητική Ράγα 24V DC αλουμινίου Micro για κρεμαστή τοποθέτηση με δυνατότητα τοποθέτησης φωτιστικών τόσο στο πάνω όσο και στο κάτω μέρος.

## Lighting Fixtures for Micro Track Rail Φωτιστικά για Ευθύγραμμο Προφίλ Micro

### Dimmable PWM




### Dimmable PWM



Φωτιστικά αλουμινίου για micro μαγνητικές ράγες σε μαύρο.  
Aluminum lights for micro magnetic track rails in black.

LED Built-In





## FLEXY 48VDC



Απελευθερώστε τη δημιουργικότητά σας με το Flexy! Δημιουργήστε σχέδια ελεύθερης μορφής με την εύκαμπτη ράγα, προσαρμόζοντας τον φωτισμό σας στις ακριβείς ανάγκες του χώρου σας.

- Τοποθετήστε τα φωτιστικά εύκολα με μια κίνηση
- Ποικιλία φωτιστικών: Σποτ και Γραμμικά
- CCT 2700K - 6000K (Smart Life)
- Ντιμάρεται με Dali ή Smart Dim μέσω ψηφιακής εφαρμογής (Smart Life)
- Απαιτείται ζευγοποίηση με εφαρμογή κινητού (Smart Life)


Unleash your creativity with Flexy! Create freeform designs with the flexible rail, tailoring your lighting to the exact needs of your space.

- Install lighting fixtures easy with one hand move
- Various Lighting Fixtures: Spots and Linears
- CCT 2700K - 6000K
- Dimming: DALI dim or Smart Dim (by Smart Life application)
- It is necessary pairing with mobile application (Smart Life)




# FLEXY 48VDC

## Components for Flexy Εξαρτήματα για Flexy



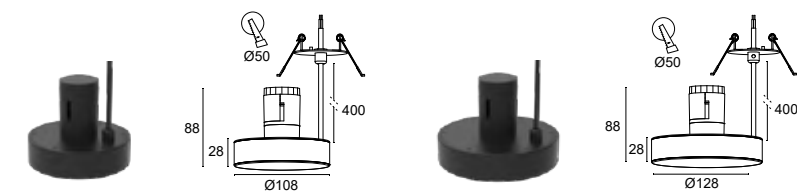
**No 02/0701-5** ● Length: 5m  
Flexy Magnetic Track Rail 48VDC  
Flexible Aluminum Track Rail for surface installation.  
Ευκαμπτη Μαγνητική Ράγα 48V DC αλουμινίου για επιφανειακή τοποθέτηση.



**No 02/0703** ●  
Support  
Used for supporting the Flexy Track Sheet on the ceiling.  
Χρησιμοποιείται για την στήριξη του Flexy Track Sheet στο ταβάνι.

**No 02/0705** ●  
Straight Joint  
Used for safe support between rails.  
Χρησιμοποιείται για ασφαλή στήριξη ανάμεσα σε ράγες.

## Power Supplies / Τροφοδοτικά



**No R1106** ●  
Power Supply  
Smart Dim\*  
48VDC • 100W

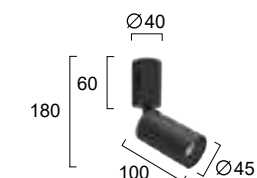
**No R1107** ●  
Power Supply  
DALI Dim  
48VDC • 100W

\* To Smart Dim πραγματοποιείται μέσω της εφαρμογής Smart Life.  
\* Smart Dim by Smart Life application.

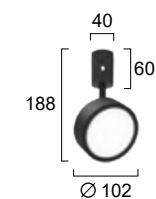
## Lighting Fixtures for Flexy Φωτιστικά για Flexy



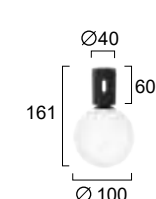
**No 4313900** ●  
LED 6W • 437Lm  
2700K-6000K • CRI>90  
Beam Angle 24°  
48V DC



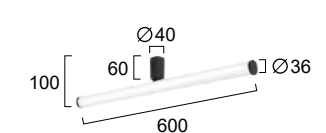
**No 4318500** ●  
LED 8W • 600Lm  
2700K-6000K • CRI>90  
Beam Angle 24°  
48V DC



**No 4314000** ●  
LED 15W • 824Lm  
2700K-6000K • CRI>90  
Beam Angle 100°  
48V DC



**No 4314100** ●  
LED 6W • 361Lm  
2700K-6000K • CRI>90  
48V DC



**No 4314200** ●  
LED 21W • 1742Lm  
2700K-6000K • CRI>90  
48V DC

Φωτιστικά αλουμινίου σε μαύρο.  
Aluminium lights in black.

LED Built-In

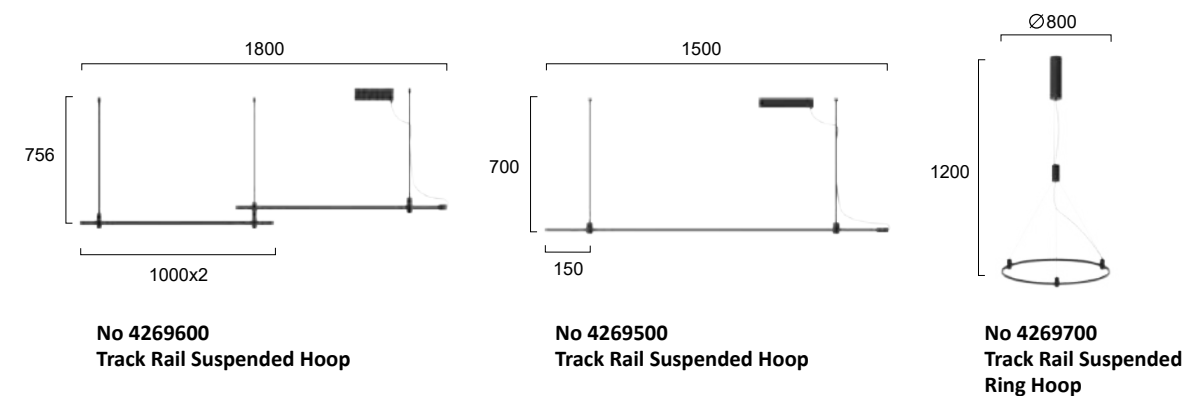


# HOOP 24VDC



## Components for Magnetic Hoop Εξαρτήματα για Magnetic Hoop

Hoop Magnetic lights can be installed in 3 different frames.  
Τα Hoop Magnetic lights μπορούν να τοποθετηθούν σε 3 διαφορετικούς σκελετούς.



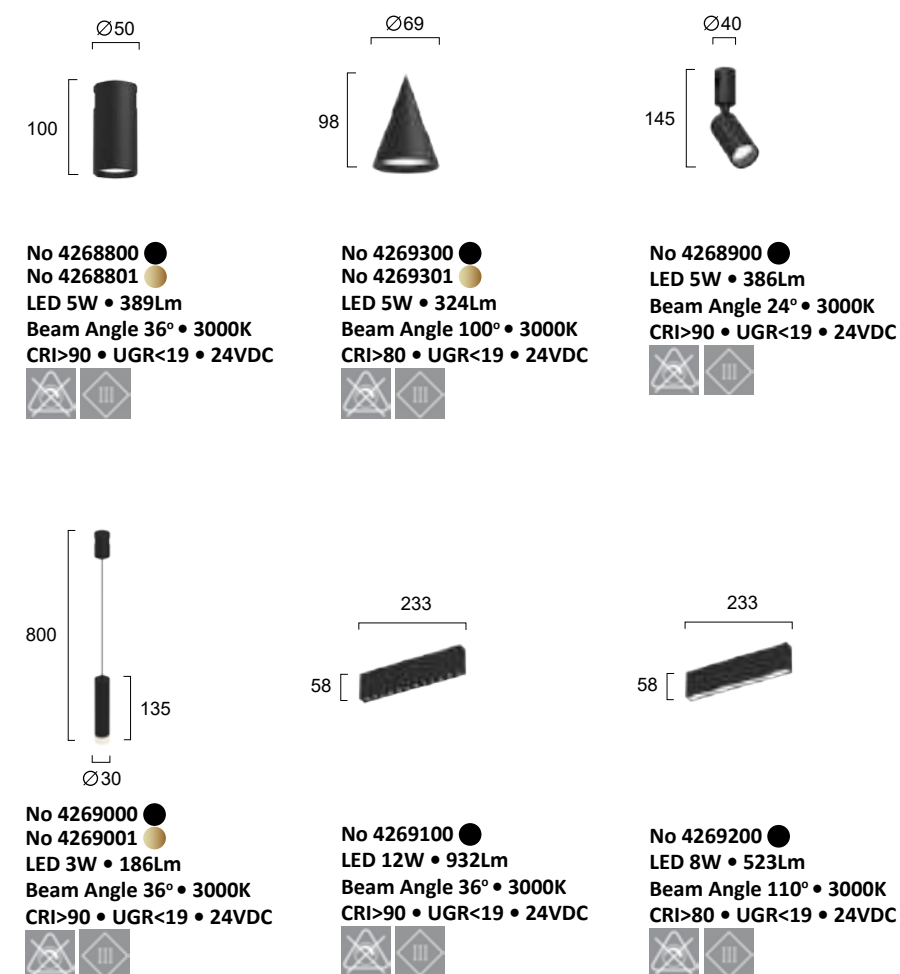
## Power Supplies Τροφοδοτικά



No 00/8077  
Power supply  
24V • 30W • IP20

No 00/8078  
Power supply  
24V • 60W • IP20

## Lighting Fixtures for Magnetic Hoop Φωτιστικά για Magnetic Hoop



Δημιουργήστε το δικό σας μοναδικό σχέδιο επιλέγοντας τα φωτιστικά στοιχεία που επιθυμείτε.

Create your unique lighting design by choosing the special lighting parts you wish.



Φωτιστικά αλουμινίου για τοποθέτηση σε μαγνητικές ράγες: spot, κρεμαστό ή linear σε μαύρο ή χρυσό.  
Aluminium lights for magnetic track: spot, pendant or linear in black or gold.

LED Built-In



**GAME 24VDC**



Τα γραμμικά φωτιστικά της οικογένειας Game μπορούν εύκολα να περιστραφούν προς τα πάνω, για έμμεσο φωτισμό του χώρου, ή προς τα κάτω, για εστιασμένο φωτισμό, παρέχοντας έτσι εναλλακτικές επιλογές για κάθε χώρο.



Game's linear sticks can be effortlessly rotated to face up for ambient lighting or down for focused illumination, providing you with versatile lighting options for any space.



## Unleash your Creativity

Η σειρά Game είναι ένα αρθρωτό σύστημα φωτισμού και ταυτόχρονα μία πρόκληση για τη δημιουργικότητά σας. Με τον ευέλικτο αρθρωτό σχεδιασμό της, η σειρά Game σας επιτρέπει να δημιουργήσετε μοναδικούς συνδυασμούς φωτισμού που αντανακλούν το προσωπικό σας στυλ. Είτε θέλετε να παρουσιάσετε εντυπωσιακές αρχιτεκτονικές φωτιστικές εγκαταστάσεις, είτε αναζητάτε εξασομικευμένες λύσεις, είτε απλώς θέλετε να προσθέσετε μια πινελιά μοναδικότητας στο χώρο σας, η σειρά Game διαθέτει ό,τι χρειάζεστε.

The Game series is both a modular lighting system and an invitation to unleash your creativity. With its flexible modular design, the Game series allows you to create unique lighting combinations that reflect your personal style. Whether you want to showcase striking architectural lighting installations, are looking for customised solutions or simply want to add a touch of uniqueness to your space, the Game range has what you need.

Φωτιστικά αλουμινίου σε μαύρο.  
Aluminium lights in black.

**LED Built-In**

# GAME 24VDC

## Components for Game / Εξαρτήματα για Game



No 02/0607 ●  
Metal Tube L500  
Ντιζα ανάρτησης L500



No 02/0608 ●  
Metal Tube L1000  
Ντιζα ανάρτησης L1000



No 02/0601 ●  
Male Connector  
Αρσενικού τύπου Σύνδεσμος



No 02/0602 ●  
Female Connector  
Θηλυκού τύπου Σύνδεσμος



No 02/0603 ●  
Adjustable Connector  
Ρυθμιζόμενος Σύνδεσμος



No 02/0604 ●  
L Connector  
Γωνιακός Σύνδεσμος



No 02/0604P ●  
L Connector with wire  
Γωνιακός Σύνδεσμος με καλώδιο



No 02/0605c ●  
T Connector  
Σύνδεσμος σε σχήμα "T"



No 02/0605a ●  
T Connector with wire  
Σύνδεσμος σε σχήμα "T" με καλώδιο



No 02/0605b ●  
T Connector  
Σύνδεσμος σε σχήμα "T"



No 02/0606 ●  
+ Connector  
Cross-shaped connector Σύνδεσμος σε σχήμα "+"


## Power Supplies / Τροφοδοτικά

Power supplies  
Τροφοδοτικά ανοιχτού τύπου




Code	Power	Volt	IP	Control
00/8063	60	24V	IP20	On-Off
00/8027	60	24V	IP67	On-Off
00/8037	100	24V	IP67	On-Off
00/8013	60	24V	IP20	Triac & 0-10V
00/8015	100	24V	IP20	Triac & 0-10V
00/8121	150	24V	IP20	Triac & 0-10V
00/8014	60	24V	IP20	Dali
00/8016	100	24V	IP20	Dali

Τα dimmable PWM φωτιστικά μπορούν να ντιμάρονται συνολικά με τροφοδοτικό TRIAC ή 0-10V ή DALI. PWM dimmable luminaires can be dimmed overall powered by a "TRIAC" or "0-10V" or "DALI" power supply.

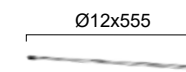


Installation Example / Παράδειγμα Εφαρμογής

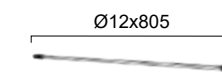


## Game Lighting Fixtures Φωτιστικά Game

### Dimmable PWM



No 4297200 ●  
LED 5W • 4000K  
24V DC



No 4297300 ●  
LED 8W • 4000K  
24V DC



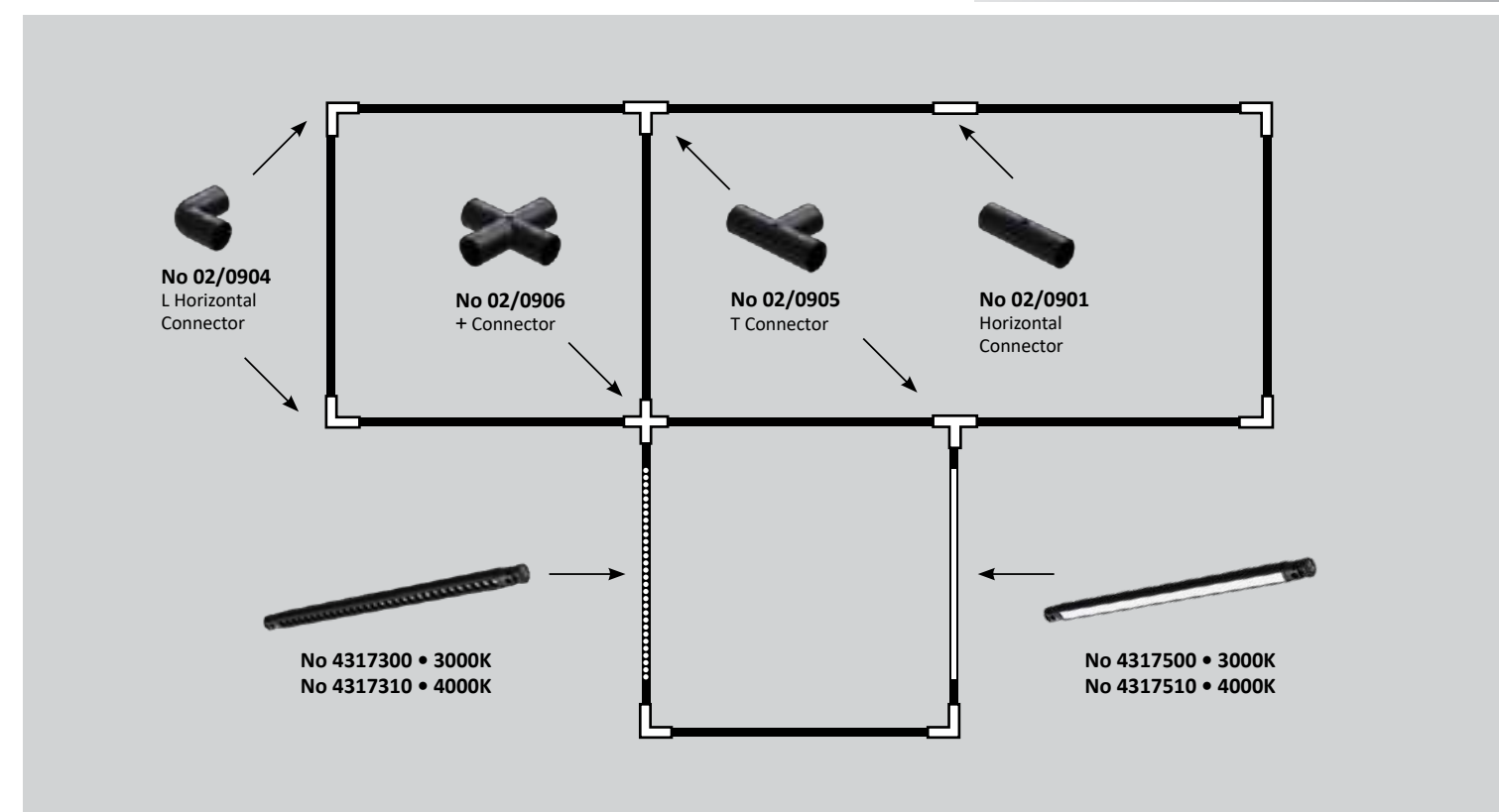
## Beyond limitations

Δημιουργήστε μοναδικά φωτιστικά σχήματα με απόλυτη ελευθερία, προσαρμόζοντας τον φωτισμό σας σε κάθε χώρο και ανάγκη. Είναι η σειρά που απελευθερώνει πραγματικά τη δημιουργικότητά σας!

- Τοποθετήστε τα φωτιστικά εύκολα με μια κίνηση
- Αντιθαμβωτικά και Ρυθμιζόμενα
- CCT 3000K / 4000K
- Dimmable

Create unique lighting designs with absolute freedom, adapting your lighting to any space and need. It's the series that truly unleashes your creativity!

- Install lighting fixtures easy with one hand move
- Anti-glare & Adjustable
- CCT 3000K / 4000K
- Dimmable



# FREEDOM 48VDC

## Components for Freedom / Εξαρτήματα για Freedom



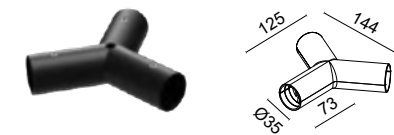
**No 02/0901** ●  
Horizontal Connector  
Ευθύγραμμος σύνδεσμος.



**No 02/0903** ●  
Adjustable Connector  
Ρυθμιζόμενος σύνδεσμος.



**No 02/0904** ●  
L Horizontal Connector  
Γωνιακός σύνδεσμος.



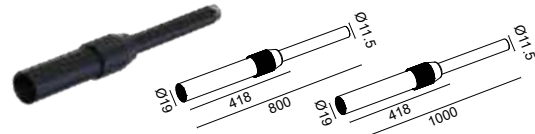
**No 02/0902** ●  
Y shaped Connector  
Σύνδεσμος σε σχήμα "Y".




**No 02/0906** ●  
+ shaped Connector  
Σύνδεσμος σε σχήμα "+".



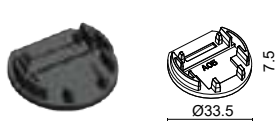
**No 02/0905** ●  
T shaped Connector  
Σύνδεσμος σε σχήμα "T".



**No 02/0907** ● Length: 800mm  
**No 02/0908** ● Length: 1000mm  
Telescopic Tube  
Σωλήνας κρέμασης ρυθμιζόμενου μήκους.



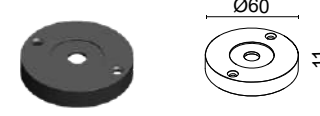
**No 02/0912** ●  
Aluminium End Cap  
Τάπα αλουμινίου



**No 02/0913** ●  
Plastic End Cap  
Τάπα πλαστική



**No 02/0909** ●  
Canopy  
Βάση στήριξης



**No 02/0910** ●  
Canopy  
Βάση στήριξης



**No 02/0914** ●  
Connect Pole  
Σύνδεσμος για επιτοιχια στήριξη



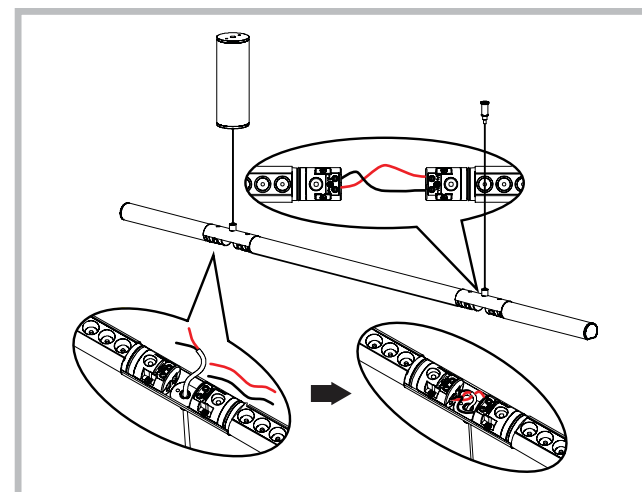
**No 02/0911** ●  
Suspension  
Wire steel rope, Length: 1,5m.  
Συρματόσχοινο στήριξης

## Power Supplies / Τροφοδοτικά

Power supplies  
Τροφοδοτικά ανοιχτού τύπου



Code	Power	Volt	Control
00/8074	100W	48V	On-Off
00/8075	200W	48V	On-Off
00/8076	300W	48V	On-Off
00/8079	100W	48V	Triac & 0-10V
00/8080	200W	48V	Triac & 0-10V
00/8081	300W	48V	Triac & 0-10V
00/8116	200W	48V	Dali
00/8117	300W	48V	Dali



Τα dimmable PWM φωτιστικά μπορούν να ντιμάρνται συνολικά με τροφοδοτικό TRIAC ή 0-10V ή DALI.  
PWM dimmable luminaires can be dimmed overall powered by a "TRIAC" or "0-10V" or "DALI" power supply.



## Lighting Fixtures for Freedom / Φωτιστικά για Freedom


Dimmable PWM



**No 4317300** ● • 3000K  
LED 36W • 2403Lm  
**No 4317310** ● • 4000K  
LED 36W • 2586Lm  
Beam Angle 24° • CRI >80  
48V DC



**No 4317400** ● • 3000K  
LED 60W • 4095Lm  
**No 4317410** ● • 4000K  
LED 60W • 4498Lm  
Beam Angle 24° • CRI >80  
48V DC



**No 4317500** ● • 3000K  
LED 20W • 1315Lm  
**No 4317510** ● • 4000K  
LED 20W • 1365Lm  
Beam Angle 120° • CRI >80  
48V DC

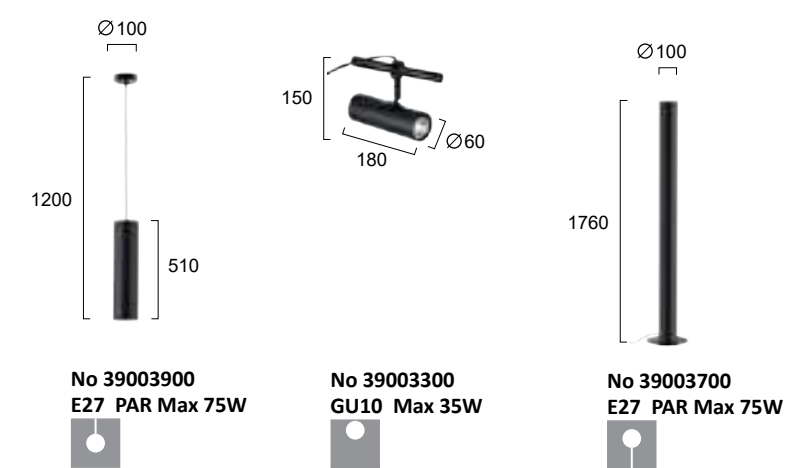


**No 4317600** ● • 3000K  
LED 30W • 2020Lm  
**No 4317610** ● • 4000K  
LED 30W • 2174Lm  
Beam Angle 120° • CRI >80  
48V DC





TUBE



Μεταλλικά φωτιστικά σε μαύρο χρώμα. Δυνατότητα κατασκευής σε διαφορετικά μεγέθη και χρώματα κατόπιν παραγγελίας.  
Metal lighting fixtures in black. Possibility of production in different sizes and colours upon order.

Custom made



# TRACK RAIL

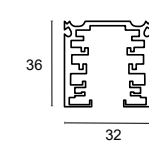


## 4 Lines - 3 Circuits

### Components for Track Rail / Εξαρτήματα για Track Rail



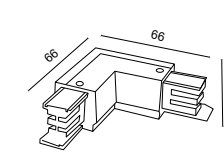
No 02/0001-1 ● No 02/0006-1 ○ Length: 1m  
 No 02/0001-2 ● No 02/0006-2 ○ Length: 2m  
 No 02/0001-3 ● No 02/0006-3 ○ Length: 3m  
**Track rail**  
 Aluminum Track Rail for surface installation  
 Ράγα αλουμινίου για επιφανειακή τοποθέτηση



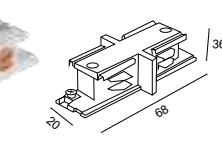
No 02/0002 ●  
 No 02/0007 ○  
**Suspension Kit**  
 Used in order to hang the rail from the ceiling with wires.  
 Χρησιμοποιείται για να κρεμαστεί η ράγα από την οροφή με συρματόσχονα




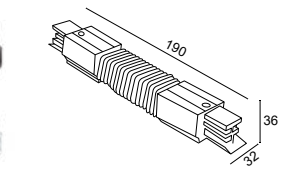
No 02/0012 ●  
 No 02/0011 ○  
**L Shaped Connector**  
 Γωνιακός Σύνδεσμος



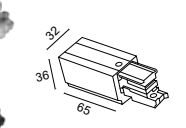
No 02/0005 ●  
 No 02/0010 ○  
**Connector**  
 Straight Track Rail connector  
 Σύνδεσμος μεταξύ ευθείων ραγών



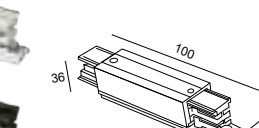
No 02/0014 ●  
 No 02/0013 ○  
**Connector flexible**  
 Εύκαμπτος Σύνδεσμος



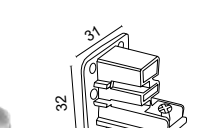
No 02/0003 ●  
 No 02/0008 ○  
**Power Connector**  
 Ηλεκτρικός Σύνδεσμος




No 02/0018 ○  
 No 02/0017 ●  
**Power Connector**  
 Ηλεκτρικός Σύνδεσμος



No 02/0009 ○  
 No 02/0004 ●  
**End cap**  
 Τάπα





### Suitable for hard use commercial application



- High output
- 4 sizes available
- 2 standard colours: white and black
- Power: 15W, 20W, 30W and 35W
- Beam Angle: 24° available, 15° and 36° upon request
- CCT 3000K - 4000K
- Dimming: Phase Cut Dimming Upon request
- Honey comb available
- CRI>90, UGR<19

Track spot της σειράς HERCULES σε λευκό ή μαύρο. Για track 4 αγωγών-3 κυκλωμάτων.  
Track spot of series HERCULES in white or black. Track system: 4 lines – 3 circuits.

LED Built-In



# HERCULES



## spot track 15W

Code	Colour	Power	Beam Angle	Flux	CCT
3913-010B-3-S-15	■	LED 15W	15°	1297Lm	3000K
3913-010W-3-S-15	□	LED 15W	15°	1422Lm	3000K
3913-010B-3-S-24	■	LED 15W	24°	1297Lm	3000K
3913-010W-3-S-24	□	LED 15W	24°	1422Lm	3000K
3913-010B-3-S-36	■	LED 15W	36°	1297Lm	3000K
3913-010W-3-S-36	□	LED 15W	36°	1422Lm	3000K
3913-010B-4-S-15	■	LED 15W	15°	1297Lm	4000K
3913-010W-4-S-15	□	LED 15W	15°	1422Lm	4000K
3913-010B-4-S-24	■	LED 15W	24°	1297Lm	4000K
3913-010W-4-S-24	□	LED 15W	24°	1422Lm	4000K
3913-010B-4-S-36	■	LED 15W	36°	1297Lm	4000K
3913-010W-4-S-36	□	LED 15W	36°	1422Lm	4000K



## spot track 20W

Code	Colour	Power	Beam Angle	Flux	CCT
3913-011B-3-S-15	■	LED 20W	15°	2130Lm	3000K
3913-011W-3-S-15	□	LED 20W	15°	2298Lm	3000K
3913-011B-3-S-24	■	LED 20W	24°	2130Lm	3000K
3913-011W-3-S-24	□	LED 20W	24°	2298Lm	3000K
3913-011B-3-S-36	■	LED 20W	36°	2130Lm	3000K
3913-011W-3-S-36	□	LED 20W	36°	2298Lm	3000K
3913-011B-4-S-15	■	LED 20W	15°	2130Lm	4000K
3913-011W-4-S-15	□	LED 20W	15°	2298Lm	4000K
3913-011B-4-S-24	■	LED 20W	24°	2130Lm	4000K
3913-011W-4-S-24	□	LED 20W	24°	2298Lm	4000K
3913-011B-4-S-36	■	LED 20W	36°	2130Lm	4000K
3913-011W-4-S-36	□	LED 20W	36°	2298Lm	4000K



## spot track 30W

Code	Colour	Power	Beam Angle	Flux	CCT
3913-012B-3-S-15	■	LED 30W	15°	3034Lm	3000K
3913-012W-3-S-15	□	LED 30W	15°	3295Lm	3000K
3913-012B-3-S-24	■	LED 30W	24°	3034Lm	3000K
3913-012W-3-S-24	□	LED 30W	24°	3295Lm	3000K
3913-012B-3-S-36	■	LED 30W	36°	3034Lm	3000K
3913-012W-3-S-36	□	LED 30W	36°	3295Lm	3000K
3913-012B-4-S-15	■	LED 30W	15°	3034Lm	4000K
3913-012W-4-S-15	□	LED 30W	15°	3295Lm	4000K
3913-012B-4-S-24	■	LED 30W	24°	3034Lm	4000K
3913-012W-4-S-24	□	LED 30W	24°	3295Lm	4000K
3913-012B-4-S-36	■	LED 30W	36°	3034Lm	4000K
3913-012W-4-S-36	□	LED 30W	36°	3295Lm	4000K



## honey comb

Code	Power
00/1114	LED 15W
00/1115	LED 20W
00/1116	LED 30W
00/1117	LED 35W

**NOTE**  
Phase Cut Dimmable upon request



## spot track 35W

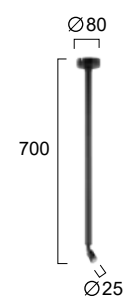
Code	Colour	Power	Beam Angle	Flux	CCT
3913-013B-3-S-15	■	LED 35W	15°	3839Lm	3000K
3913-013W-3-S-15	□	LED 35W	15°	4083Lm	3000K
3913-013B-3-S-24	■	LED 35W	24°	3839Lm	3000K
3913-013W-3-S-24	□	LED 35W	24°	4083Lm	3000K
3913-013B-3-S-36	■	LED 35W	36°	3839Lm	3000K
3913-013W-3-S-36	□	LED 35W	36°	4083Lm	3000K
3913-013B-4-S-15	■	LED 35W	15°	3839Lm	4000K
3913-013W-4-S-15	□	LED 35W	15°	4083Lm	4000K
3913-013B-4-S-24	■	LED 35W	24°	3839Lm	4000K
3913-013W-4-S-24	□	LED 35W	24°	4083Lm	4000K
3913-013B-4-S-36	■	LED 35W	36°	3839Lm	4000K
3913-013W-4-S-36	□	LED 35W	36°	4083Lm	4000K



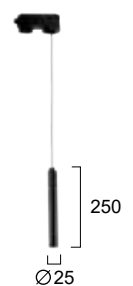
DUCT



No 39003800  
LED 3W • 270Lm  
3000K • CRI>80  
Beam angle 24°



No 39004500  
LED 3W • 270Lm  
3000K • CRI>80  
Beam angle 24°



No 39003600  
LED 3W • 270Lm  
3000K • CRI>80  
Beam angle 24°



No 39003500  
LED 3W • 270Lm  
3000K • CRI>80  
Beam angle 24°



Special design for  
metallic pergola



- High output lumen
- Possibilities for different colours
- Special designs upon request
- CCT 3000K
- CRI>80

Τοποθέτηση No 39003500 σε μεταλλική πέργκολα.  
Placement of No 39003500 on metal pergola.



## Custom made



**NOTE**  
Upon request for projects:  
SIZE • COLOUR • DIMMABLE

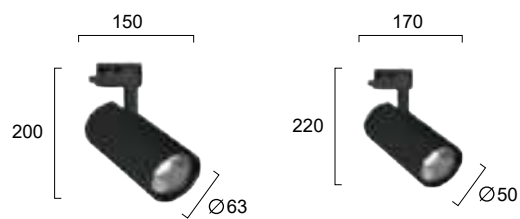
Track spot και track κρεμαστά της σειράς DUCT σε μαύρο. Για track 4 αγωγών - 3 κυκλωμάτων.  
Track spot and track pendants of series DUCT in black. Track system: 4 lines - 3 circuits.



Available in 2 sizes



Available in 2 colours



No 4214700 ○  
No 4214701 ●  
LED 13W • 1544Lm  
3000K • CRI>80  
Beam angle 24°



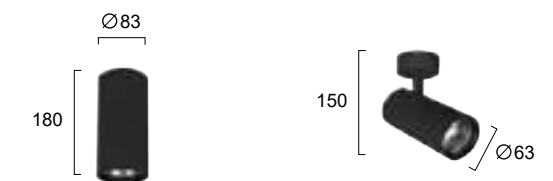
No 4214600 ○  
No 4214601 ●  
LED 11W • 1145Lm  
3000K • CRI>80  
Beam angle 24°



LED φωτιστικά αλουμινίου σε λευκό ή μαύρο χρώμα. Για track 4 αγωγών-3 κυκλωμάτων.  
LED aluminium luminaires in white or black colour Track system: 4 lines-3 circuits.



Μονόφωτα Nestor  
στη σελίδα 146.  
Nestor Pendants on  
page 146.



No 4214400 ○  
LED 30W • 3441Lm  
No 4214401 ●  
LED 30W • 3429Lm  
3000K • CRI>80  
Beam angle 24°



No 4214500 ○  
LED 13W • 1528Lm  
No 4214501 ●  
LED 13W • 1200Lm  
3000K • CRI>80  
Beam angle 24°



LED φωτιστικά αλουμινίου σε λευκό ή μαύρο χρώμα.  
LED aluminium luminaires in white or black colour.





STAGE



ADDITIONAL REFLECTORS



No 4224800  
No 4224801  
GU10 LED Max 13W

Track spot σε λευκό ή μαύρο. Για track 4 αγωγών – 3 κυκλωμάτων.  
Track spot in white or black. Track system: 4 lines – 3 circuits.

LED bulb



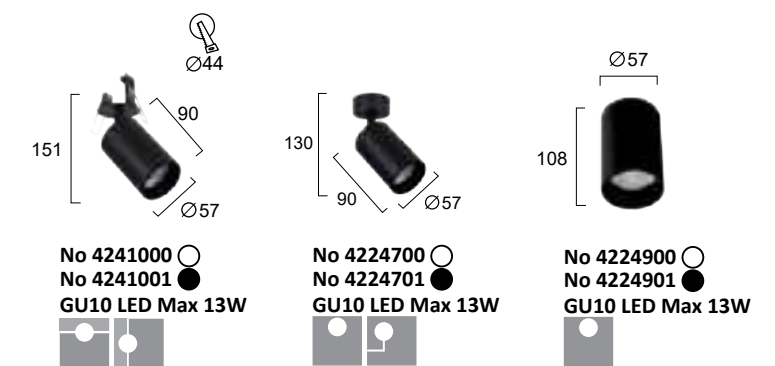
ADDITIONAL REFLECTOR



No 4234400  
Reflector in gold

Χωνευτά σποτ σε λευκό ή μαύρο.  
Recessed spotlights in white or black.

LED bulb

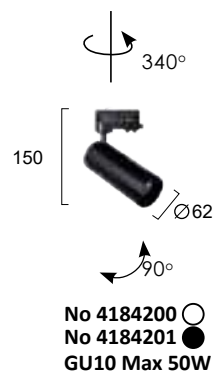


Σποτ σε λευκό ή μαύρο.  
Spotlight in white or black.

LED bulb



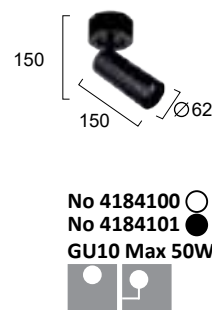
# REEDS



Track spot σε λευκό ή μαύρο. Για track 4 αγωγών-3 κυκλωμάτων.  
Track spot in white or black. Track system: 4 lines – 3 circuits.



Δυνατότητα τοποθέτησης σε TRACK κατόπιν ζήτησης.  
Available for TRACK mounting upon request.



Φωτιστικά downlight οροφής σε λευκό ή μαύρο.  
Downlights fixtures in black or white.



Για την σωστή εφαρμογή των χωνευτών προϊόντων προτού ξεκινήσετε τη διαδικασία "χώνευσης", πρέπει να έχετε δείγμα του προϊόντος που πρόκειται να τοποθετήσετε.

For the correct placement of recessed lights you must have a sample of the product before you proceed with the cutting of the plasterboard.



Χωνευτά σποτ σε λευκό ή μαύρο.  
Recessed spotlights in black or white.




# REEDS





FLIS



POSTO



No 4224600  
R111 GU10 LED  
Max 35W



No 4273300  
No 4273301  
No 4273302  
GU10 Max 50W

Track spotlight σε μαύρο. Για track 4 αγωγών-3 κυκλωμάτων.  
Track spotlight in black. Track system: 4 lines-3 circuits.

Track spotlight σε μαύρο, λευκό ή χρυσό ματ.  
Track spotlight in black, white or gold matt.

LED bulb

620



Σποτ αλουμινίου για track  
4 αγωγών /3 κυκλωμάτων.  
Spotlight for track system:  
4 lines/3 circuits.



No 4252300  
GU10 Max 35W

No 4252400  
GU10 Max 35W

Σποτ σε μαύρο με χρυσό ματ.  
Spotlight in black with gold matt.



ZIGGY

621



FANI



Σποτ LED σε λευκό ή μαύρο.  
Spotlight LED in white or black.

LED Built-In

622



MORRIS



Σποτ LED σε λευκό ή μαύρο.  
Spotlight LED in white or black.

LED Built-In



LED σποτ αλουμινίου με PC σε λευκό ή μαύρο.  
Metal and PC LED spotlights in white or black.

LED Built-In



LOT

623



# MARKOS

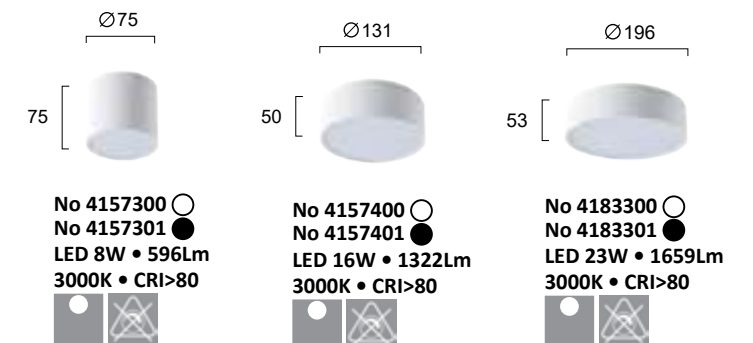


No 4208200 ○  
 No 4208201 ●  
 LED 18W • 1323Lm  
 3000K • CRI>80  
 Beam angle 120°

Μεταλλικά downlight οροφής ή απλικές σε λευκό ή μαύρο.  
 Metal downlight or wall fixtures in black or white.



# JAXON

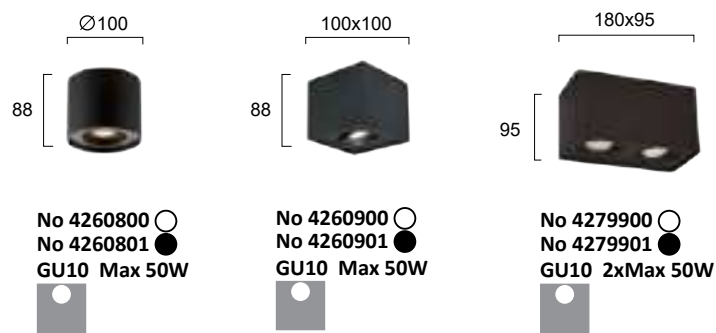


Μεταλλικά LED φωτιστικά downlight οροφής σε λευκό ή μαύρο.  
 Metal LED downlight fixtures in black or white.

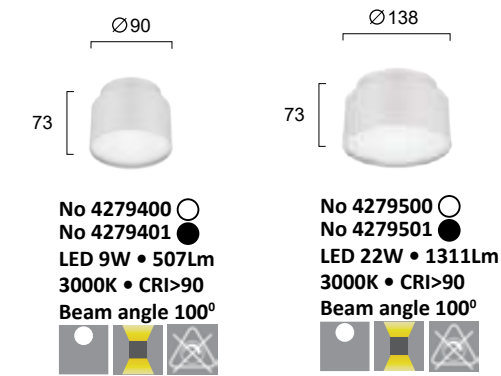




# ARION



Φωτιστικά downlight οροφής σε λευκό ή μαύρο.  
Downlights fixtures in black or white.






Μεταλλικά LED φωτιστικά downlight οροφής σε λευκό ή μαύρο με έμμεσο φωτισμό στο επάνω μέρος.  
Metal LED downlight fixtures in black or white with indirect light on the top.





# GABI



# DICE

<p>165x82,5</p>  <p>95</p> <p>No 4279800 ○ No 4279801 ● GU10 2xMax 50W</p>	<p>82x82</p>  <p>95</p> <p>No 4144100 ○ No 4144101 ● GU10 Max 50W</p>	<p>∅80</p>  <p>95</p> <p>No 4144200 ○ No 4144201 ● GU10 Max 50W</p>
---	---	--


Φωτιστικά downlight οροφής σε λευκό ή μαύρο.  
Downlights fixtures in black or white.

<p>184</p>  <p>150</p> <p>No 4207900 ○ No 4207901 ● GU10 2x Max 50W</p>	<p>∅63</p>  <p>158</p> <p>No 4157100 ○ No 4157101 ● GU10 Max 50W</p>
--	---

Σποτ σε λευκό ή μαύρο.  
Spotlights in white or black.




# NOBBY



LED φωτιστικά αλουμινίου σε λευκό με μαύρο reflector ή σε μαύρο με χρυσό reflector.  
LED aluminium downlights in white with black reflector or black with gold reflector.

LED Built-In



Φωτιστικά αλουμινίου σε λευκό με μαύρο εσωτερικά ή σε μαύρο με ασημί εσωτερικά.  
Aluminium downlights in white with black inside or black with silver inside.

# LED MODULE + FRAME



## MAKE YOUR OWN COMBINATION

**Black frame with White LED module**



**Black frame with Black LED module**



**White frame with Black LED module**



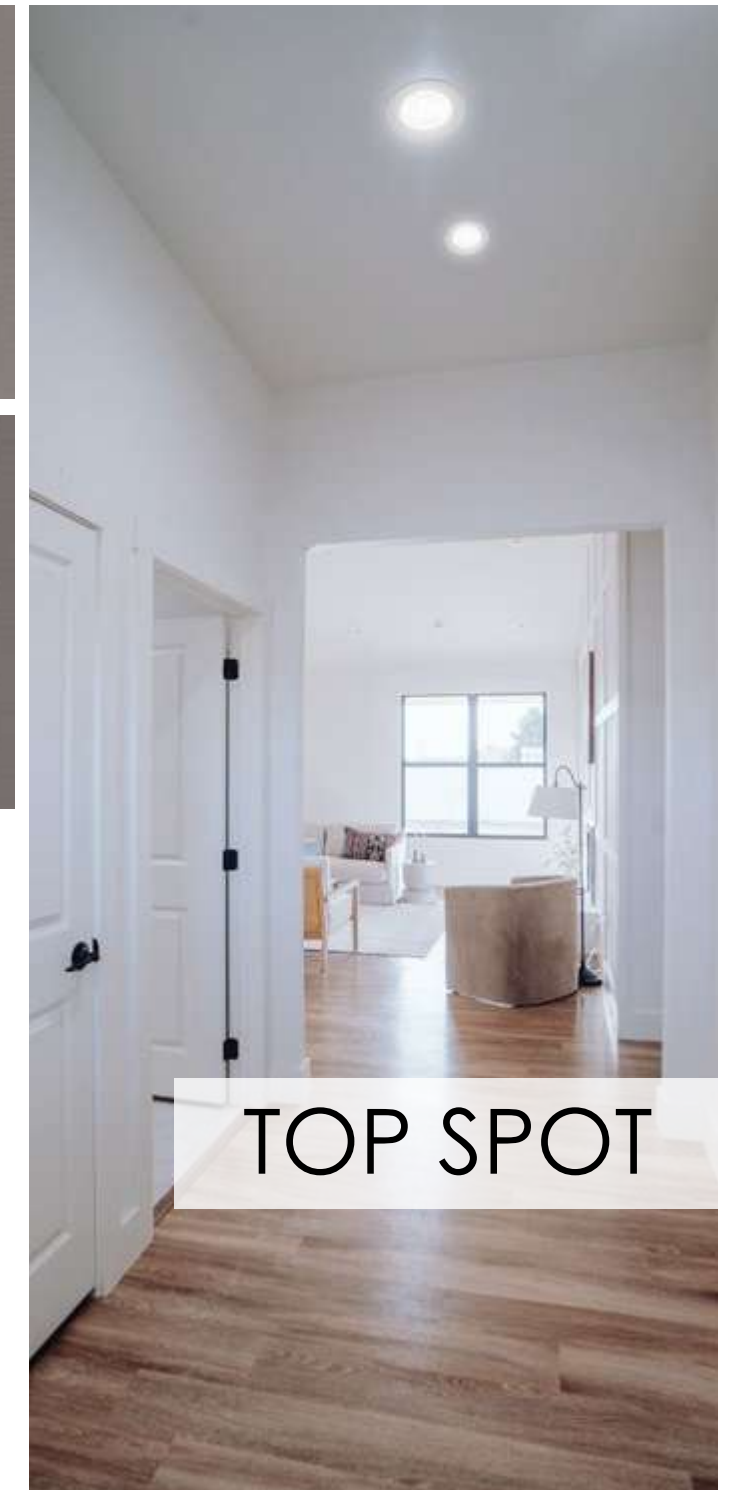
**White frame with White LED module**








With black module









TOP SPOT




Συμπεριλαμβάνεται μετασχηματιστής  
Driver included



- No 4220100 ○
  - No 4220101 ●
  - No 4220101D ● Dimmable
  - LED 14W • 1397Lm • 3000K • 36°
  - No 4220102 ○
  - No 4220103 ●
  - LED 14W • 1325Lm • 4000K • 36°
- 




- DIMMABLE ΚΑΤΟΠΙΝ ΠΑΡΑΓΕΛΙΑΣ  
DIMMABLE UPON REQUEST



○ No 4219500  
● No 4219501



○ No 4219600  
● No 4219601

ADJUSTABLE

Για τη σωστή εφαρμογή των χωνευτών προϊόντων προτού ξεκινήσετε τη διαδικασία "χώνευσης", πρέπει να έχετε δείγμα του προϊόντος που πρόκειται να τοποθετήσετε.

For the correct placement of recessed lights you must have a sample of the product before you proceed with the cutting of the plasterboard.

Βάση σποτ σταθερή ή ρυθμιζόμενη σε λευκό ή μαύρο.  
Spot frame fixed or adjustable in white or black.



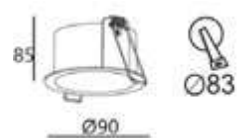


# TOP SPOT



Για τη σωστή εφαρμογή των χωνευτών προϊόντων προτού ξεκινήσετε τη διαδικασία "χώνευσης", πρέπει να έχετε δείγμα του προϊόντος που πρόκειται να τοποθετήσετε.

For the correct placement of recessed lights you must have a sample of the product before you proceed with the cutting of the plasterboard.



No 4219900 ○  
No 4219901 ●  
ADJUSTABLE




Συμπεριλαμβάνεται μετασχηματιστής  
Driver included

No 4220100 ○  
No 4220101 ●  
No 4220101D ● Dimmable  
LED 14W • 1397Lm • 3000K•36°  
No 4220102 ○  
No 4220103 ●  
LED 14W • 1325Lm • 4000K•36°  
DIMMABLE  
ΚΑΤΟΠΙΝ ΠΑΡΑΓΓΕΛΙΑΣ  
DIMMABLE UPON REQUEST

Ρυθμιζόμενη βαθιά αντιθαμβωτική βάση σποτ σε λευκό ή μαύρο.  
Adjustable deep anti-glare spot frame in white or black.

LED Built-In



With black module

Για τη σωστή εφαρμογή των χωνευτών προϊόντων προτού ξεκινήσετε τη διαδικασία "χώνευσης", πρέπει να έχετε δείγμα του προϊόντος που πρόκειται να τοποθετήσετε.

For the correct placement of recessed lights you must have a sample of the product before you proceed with the cutting of the plasterboard.



No 4219700  
ADJUSTABLE



No 4219800  
ADJUSTABLE



Συμπεριλαμβάνεται μετασχηματιστής  
Driver included

No 4220100 ○  
No 4220101 ●  
No 4220101D ● Dimmable  
LED 14W • 1397Lm • 3000K•36°  
No 4220102 ○  
No 4220103 ●  
LED 14W • 1325Lm • 4000K•36°  
DIMMABLE  
ΚΑΤΟΠΙΝ ΠΑΡΑΓΓΕΛΙΑΣ  
DIMMABLE UPON REQUEST

Ρυθμιζόμενη "pin-hole" οβάλ και στρογγυλή βάση σποτ.  
Adjustable pin-hole oval and round spot frame.

LED Built-In





ALEA



Συμπεριλαμβάνεται μετασχηματιστής  
Driver included



ADDITIONAL REFLECTORS



Code Black	Code White	Code Copper	Code Pinhole	Power
00/1118-B	00/1118-W	00/1118-G	00/1118-WP	LED 5W
00/1119-B	00/1119-W	00/1119-G		LED 12W
00/1120-B	00/1120-W	00/1120-G		LED 20W

No 3914-012W-3-S-38  
No 3914-012B-3-S-38  
LED 20W • 1757Lm  
3000K • CRI>80  
Beam Angle 38°

No 3914-011W-3-S-38  
No 3914-011B-3-S-38  
LED 12W • 1082Lm  
3000K • CRI>80  
Beam Angle 38°

No 3914-010W-3-S-38  
No 3914-010B-3-S-38  
LED 5W • 435Lm  
3000K • CRI>80  
Beam Angle 38°

- High output lumen
- Possibilities for different reflectors
- CCT 4000K upon request
- DALI Dimming upon request
- IP44
- Adjustable



Συμπεριλαμβάνεται μετασχηματιστής  
Driver included

Για τη σωστή εφαρμογή των χωνευτών προϊόντων προτού ξεκινήσετε τη διαδικασία "χώνευσης", πρέπει να έχετε δείγμα του προϊόντος που πρόκειται να τοποθετήσετε.

For the correct placement of recessed lights you must have a sample of the product before you proceed with the cutting of the plasterboard.

No 3914-111B-3-S-38  
LED 12W • 1082Lm  
3000K • CRI>80  
Beam Angle 38°

No 3914-110B-3-S-38  
LED 5W • 435Lm  
3000K • CRI>80  
Beam Angle 38°



Χωνευτά ρυθμιζόμενα LED σποτ σε λευκό ή μαύρο.  
Recessed, adjustable, LED spotlights in white or black.


LED Built-In




## DYLAN



Συμπεριλαμβάνεται μετασχηματιστής  
Driver included



No 4311100 ○  
LED 7W • 410Lm-500Lm  
No 4311101 ●  
LED 7W • 370Lm-440Lm  
2700K-6500K • CRI>90  
Beam Angle 36° • UGR<18  
CCT



No 4311200 ○  
LED 10W • 530Lm-640Lm  
No 4311201 ●  
LED 10W • 510Lm-620Lm  
2700K-6500K • CRI>90  
Beam Angle 36° • UGR<18  
CCT

Για την σωστή εφαρμογή των χωνευτών προϊόντων προτού ξεκινήσετε τη διαδικασία "χώνευσης", πρέπει να έχετε δείγμα του προϊόντος που πρόκειται να τοποθετήσετε.

For the correct placement of recessed lights you must have a sample of the product before you proceed with the cutting of the plasterboard.

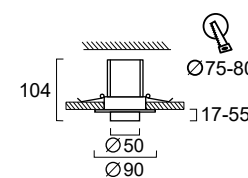
**NOTE:** Προσφέρεται με διακόπτη ο οποίος σας δίνει τη δυνατότητα να επιλέξετε εσείς την θερμοκρασία του φωτισμού (CCT).  
Offered with a switch that allows you to choose the Correlated Color Temperature (CCT).

Χωνευτά LED σποτ αλουμινίου σε λευκό ή μαύρο.  
LED, aluminium, recessed spotlights in white or black.

LED Built-In



Συμπεριλαμβάνεται μετασχηματιστής  
Driver included



No 4304700 ○  
No 4304701 ●  
LED 10W • 1398Lm  
3000K • CRI>90  
Beam Angle 24° • UGR<9  
CCT

Χωνευτά LED σποτ αλουμινίου σε λευκό ή μαύρο.  
LED, aluminium, recessed spotlights in white or black.


LED Built-In



## GERER



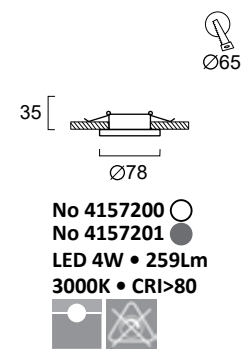
# NOX



Συμπεριλαμβάνεται μετασχηματιστής  
Driver included

Για τη σωστή εφαρμογή των χωνευτών προϊόντων, προτού ξεκινήσετε τη διαδικασία "χώνευσης", πρέπει να έχετε δείγμα του προϊόντος που πρόκειται να τοποθετήσετε.

For the correct placement of recessed lights you must have a sample of the product before you proceed with the cutting of the plasterboard.



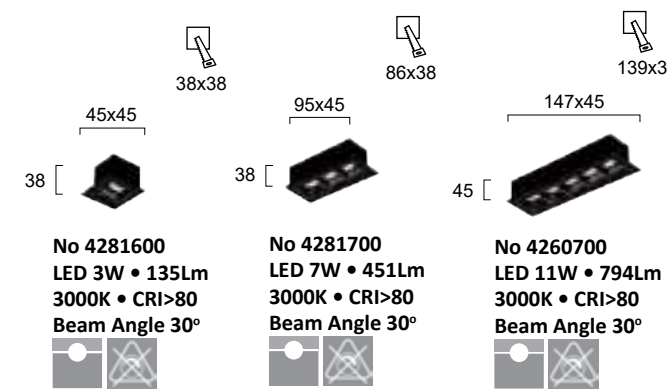
Χωνευτά LED σποτ αλουμινίου σε λευκό ή γκρι. **LED Built-In**  
Recessed LED aluminium adjustable spot in white or grey.



Συμπεριλαμβάνεται μετασχηματιστής  
Driver included

Για τη σωστή εφαρμογή των χωνευτών προϊόντων, προτού ξεκινήσετε τη διαδικασία "χώνευσης", πρέπει να έχετε δείγμα του προϊόντος που πρόκειται να τοποθετήσετε.

For the correct placement of recessed lights you must have a sample of the product before you proceed with the cutting of the plasterboard.



Χωνευτό LED σποτ αλουμινίου σε μαύρο. **LED Built-In**  
Recessed LED aluminium spot in black.



# ADEN



LED σποτ αλουμινίου σε μαύρο. **LED Built-In**  
LED aluminium spot in black.

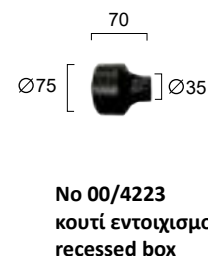
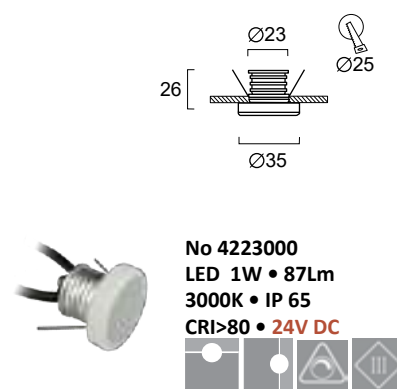
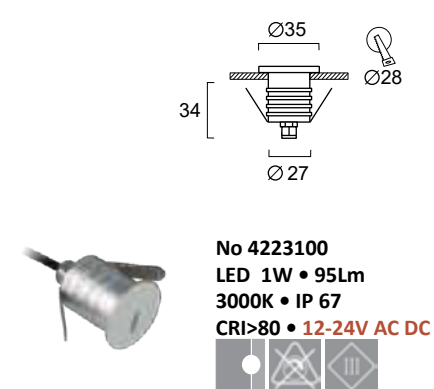
# ROYAL

24V DC

Για την σωστή εφαρμογή των χωνευτών προϊόντων, προτού ξεκινήσετε τη διαδικασία "χώνευσης", πρέπει να έχετε δείγμα του προϊόντος που πρόκειται να τοποθετήσετε.

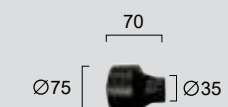
For the correct placement of recessed lights you must have a sample of the product before you proceed with the cutting of the plasterboard.

12-24V AC DC

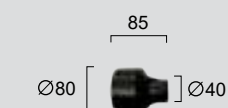


Χωνευτά LED σποτ σήμανσης σε λευκό.  
Recessed LED pathway spotlights in white.

LED Built-In IP Ingress Protection



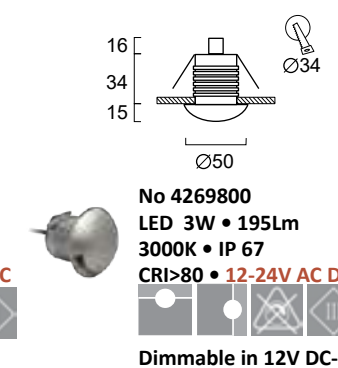
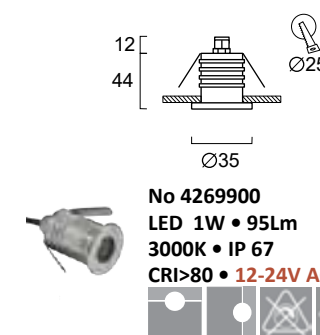
No 00/4223  
κουτί εντοιχισμού  
recessed box



No 00/4224  
κουτί εντοιχισμού  
recessed box


# TENOR

12-24V AC DC



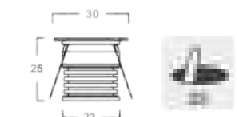
Χωνευτά LED σποτ σήμανσης σε ασημί.  
Recessed LED pathway spotlights in silver colour.

LED Built-In IP Ingress Protection



# ERIC

24V DC



No 4223200  
LED 1W • 110Lm  
3000K • IP 65  
Beam Angle 120°  
CRI>80 • 24V DC

9 pcs

## Power Supplies Τροφοδοτικά

Code	Power	Volt	IP	Control
00/8098	35W	12V	IP67	On-Off
00/8103	60W	12V	IP67	On-Off
00/8027	60W	24V	IP67	On-Off
00/8037	100W	24V	IP67	On-Off

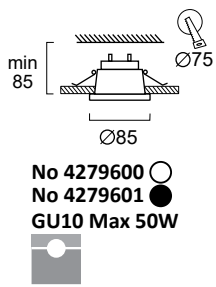
More Power Supplies on page: 808

Χωνευτό LED σποτ σήμανσης σε λευκό.  
Recessed LED pathway spotlight in white colour.

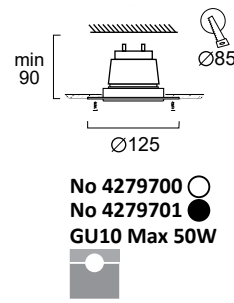
LED Built-In IP Ingress Protection



SMOOTH



No 4279600 ○  
No 4279601 ●  
GU10 Max 50W



No 4279700 ○  
No 4279701 ●  
GU10 Max 50W

Χωνευτά σποτ σε μαύρο ή λευκό.  
Recessed spotlights in black or white.

Χωνευτά trimless σποτ σε μαύρο ή λευκό.  
Recessed trimless spotlights in black or white.

## MASK

Βιδώστε το σποτ και στοκάρτε την γυψοσανίδα.  
Screw the spotlight and plaster the ceiling.

Για τη σωστή εφαρμογή των χωνευτών προϊόντων, προτού ξεκινήσετε τη διαδικασία "χώνευσης", πρέπει να έχετε δείγμα του προϊόντος που πρόκειται να τοποθετήσετε.

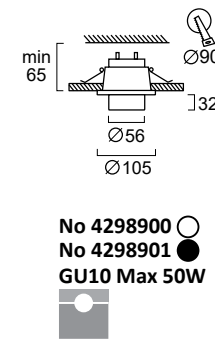
For the correct placement of recessed lights you must have a sample of the product before you proceed with the cutting of the plasterboard.

## TONI

## SCOTT

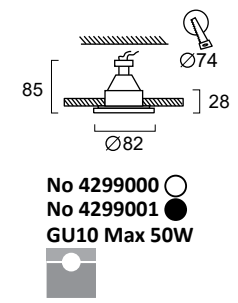
Για τη σωστή εφαρμογή των χωνευτών προϊόντων, προτού ξεκινήσετε τη διαδικασία "χώνευσης", πρέπει να έχετε δείγμα του προϊόντος που πρόκειται να τοποθετήσετε.

For the correct placement of recessed lights you must have a sample of the product before you proceed with the cutting of the plasterboard.



No 4298900 ○  
No 4298901 ●  
GU10 Max 50W

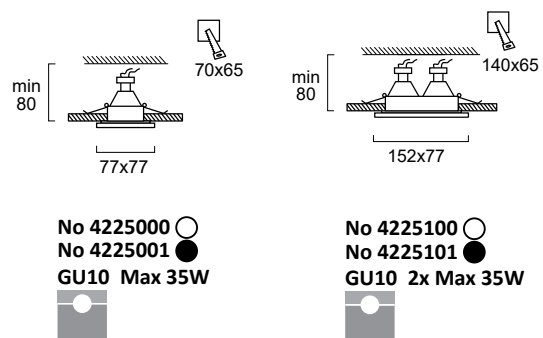
Χωνευτά σποτ σε μαύρο ή λευκό.  
Recessed spotlights in black or white.



No 4299000 ○  
No 4299001 ●  
GU10 Max 50W



## FINO



Για τη σωστή εφαρμογή των χωνευτών προϊόντων, προτού ξεκινήσετε τη διαδικασία "χώνευσης", πρέπει να έχετε δείγμα του προϊόντος που πρόκειται να τοποθετήσετε.

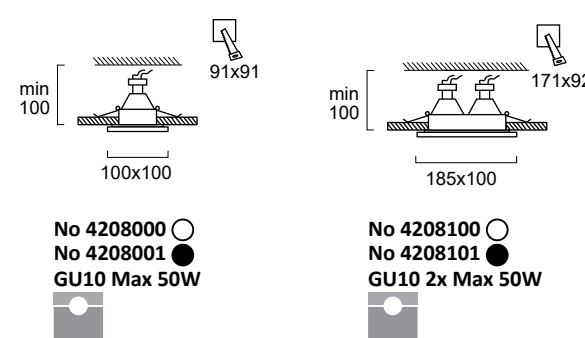
For the correct placement of recessed lights you must have a sample of the product before you proceed with the cutting of the plasterboard.

Χωνευτά σποτ αλουμινίου σε μαύρο ή λευκό  
Recessed aluminium spotlights in black or white.



Για τη σωστή εφαρμογή των χωνευτών προϊόντων, προτού ξεκινήσετε τη διαδικασία "χώνευσης", πρέπει να έχετε δείγμα του προϊόντος που πρόκειται να τοποθετήσετε.

For the correct placement of recessed lights you must have a sample of the product before you proceed with the cutting of the plasterboard.



Χωνευτά σποτ σε μαύρο ή λευκό με μαύρο εσωτερικά.  
Recessed spotlights in black or white with black inside.



## ARTSI

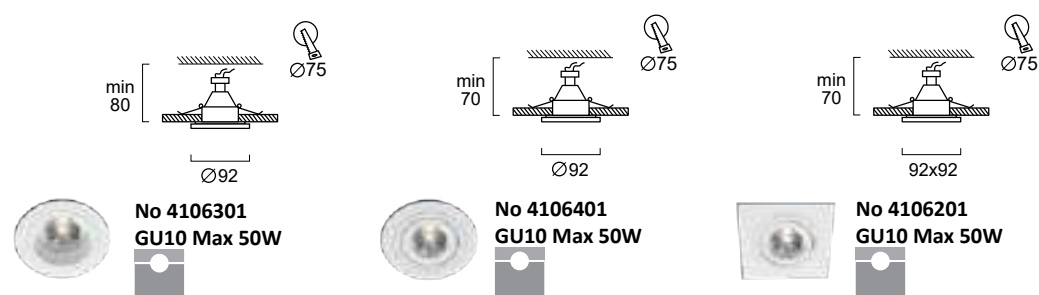


RICHARD



Για τη σωστή εφαρμογή των χωνευτών προϊόντων, προτού ξεκινήσετε τη διαδικασία "χώνευσης", πρέπει να έχετε δείγμα του προϊόντος που πρόκειται να τοποθετήσετε.

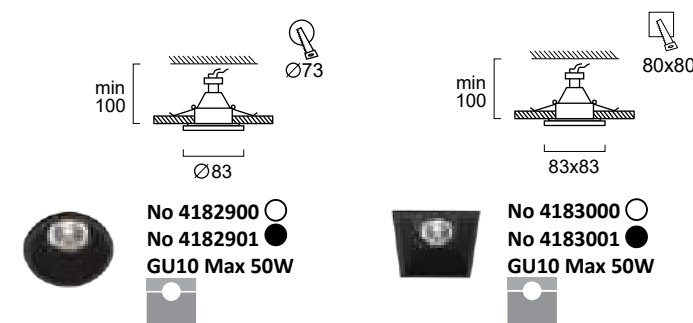
For the correct placement of recessed lights you must have a sample of the product before you proceed with the cutting of the plasterboard.



Χωνευτά σποτ σε λευκό.  
Recessed downlights in white.



ROB



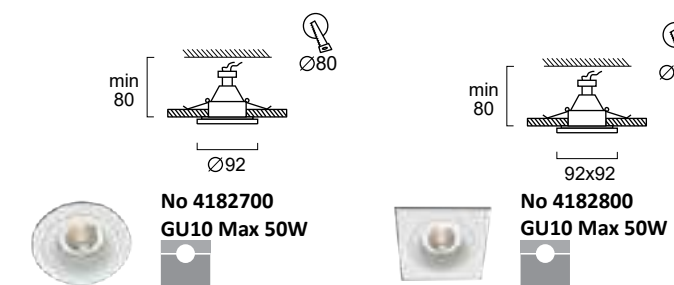
Χωνευτά σποτ αλουμινίου σε λευκό ή μαύρο.  
Recessed aluminium downlights in white or black.



TIM

Για τη σωστή εφαρμογή των χωνευτών προϊόντων, προτού ξεκινήσετε τη διαδικασία "χώνευσης", πρέπει να έχετε δείγμα του προϊόντος που πρόκειται να τοποθετήσετε.

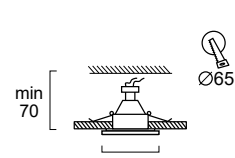
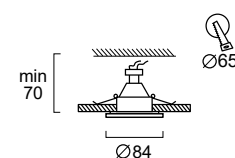
For the correct placement of recessed lights you must have a sample of the product before you proceed with the cutting of the plasterboard.



Χωνευτά σποτ αλουμινίου σε λευκό.  
Recessed aluminium downlights in white.



VIKI



No 4151400  
No 4151401  
GU10/GU5,3  
230V/12V  
Max 50W • IP20/IP44

No 4151500  
No 4151501  
GU10/GU5,3  
230V/12V  
Max 50W • IP20/IP44

Για τη σωστή εφαρμογή των χωνευτών προϊόντων, προτού ξεκινήσετε τη διαδικασία "χώνευσης", πρέπει να έχετε δείγμα του προϊόντος που πρόκειται να τοποθετήσετε.

For the correct placement of recessed lights you must have a sample of the product before you proceed with the cutting of the plasterboard.

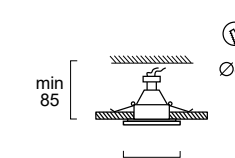
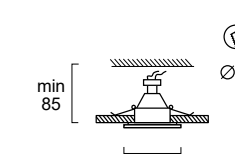
IP 20  
↓ IP 44

650

Χωνευτά σποτ σε λευκό ή μαύρο.  
Recessed downlights in white or black.



YAN



No 4151300  
No 4151301  
GU10/GU5,3  
230V/12V  
Max 50W • IP20/IP44

No 4151200  
No 4151201  
GU10/GU5,3  
230V/12V  
Max 50W • IP20/IP44

Για τη σωστή εφαρμογή των χωνευτών προϊόντων, προτού ξεκινήσετε τη διαδικασία "χώνευσης", πρέπει να έχετε δείγμα του προϊόντος που πρόκειται να τοποθετήσετε.

For the correct placement of recessed lights you must have a sample of the product before you proceed with the cutting of the plasterboard.

Χωνευτά σποτ σε λευκό ή μαύρο.  
Recessed downlights in white or black.




IP 20  
↓ IP 44

651





# MAGMA



<p>No 4095000 No 4095001 GU10 Max 42W LED bulb included</p> <p>INCLUDED</p>	<p>No 4094900 No 4094901 GU10 2x Max 42W LED bulbs included</p> <p>INCLUDED</p>	<p>No 4095100 No 4095101 GU10 3x Max 42W LED bulbs included</p> <p>INCLUDED</p>

Σειρά σποτ σε λευκό ή μαύρο.  
Spot collection in white or black.



# NOD



<p>No 4200000 LED 5W • 570Lm 3000K • CRI&gt;80</p>	<p>No 4200100 LED 10W • 1140Lm 3000K • CRI&gt;80</p>	<p>No 4200200 LED 15W • 1710Lm 3000K • CRI&gt;80</p>

Σειρά σποτ σε λευκό.  
Spot collection in white.



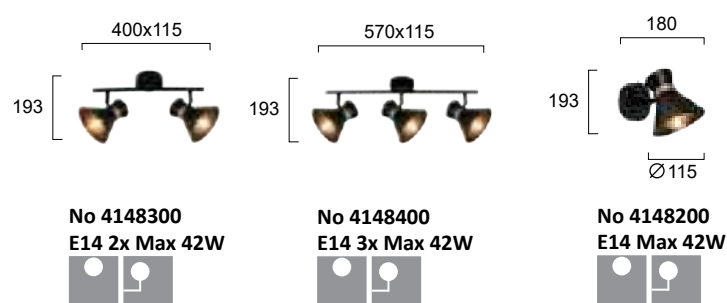


 <p>No 4224700 No 4224701 GU10 LED Max 13W</p>	 <p>350x60 No 4259700 No 4259701 GU10 LED 2x Max 13W</p>	 <p>600x60 No 4259800 No 4259801 GU10 LED 3x Max 13W</p>	 <p><b>ADDITIONAL REFLECTOR</b> No 4234400 Reflector in gold</p>
---	---	---	---


Σποτ σε λευκό ή μαύρο.  LED bulb  
Spotlight in white or black.



KELLY



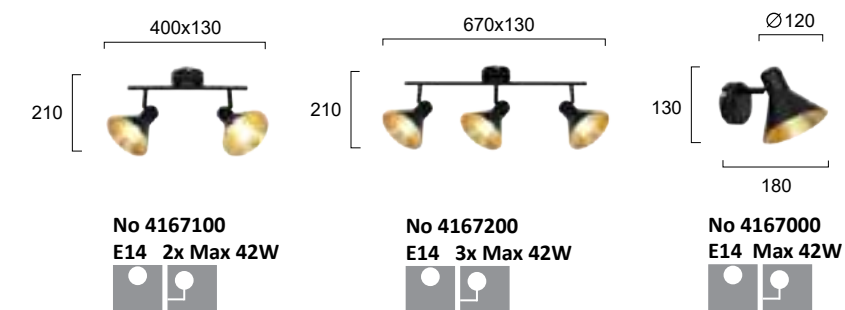
Σποτ σε μαύρο με χάλκινο χρώμα.  
Spot collection in black with copper details.



Μεταλλικά σποτ σε μαύρο με χρυσό.  
Spot collection in black with gold.



HARVEY

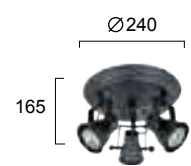




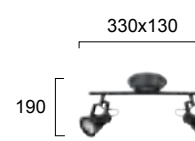
## VINTAGE



## NORTON



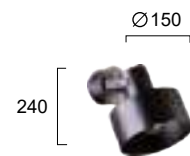
No 4139200  
GU10 3x Max 50W  
INCLUDED



No 4139000  
GU10 2x Max 50W  
INCLUDED



No 4139100  
GU10 3x Max 50W  
INCLUDED



No 4185200 ○  
No 4185201 ●  
E27 Max 60W  
INCLUDED

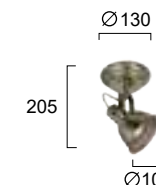
Σποτ σε μαύρη πατίνα.  
Spot collection in black patine



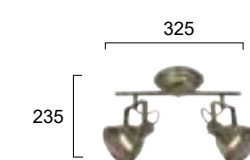
Μεταλλικά σποτ σε λευκό ή μαύρο.  
Metal spotlights in white or black.




## PRAGA



No 4166400  
E14 Max 42W  
INCLUDED



No 4166500  
E14 2x Max 42W  
INCLUDED

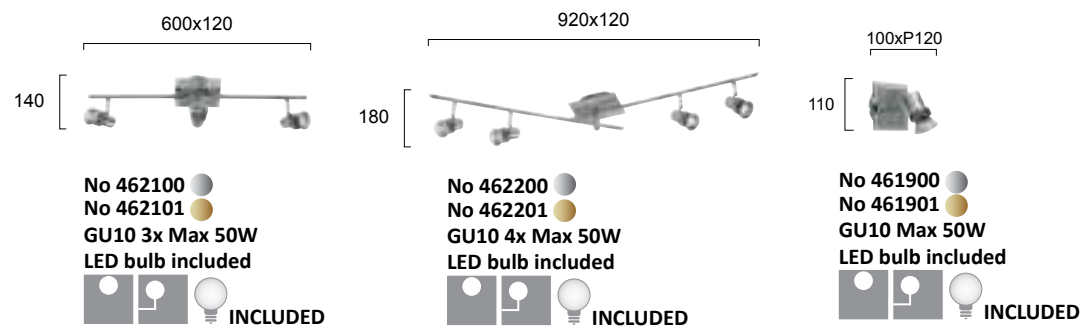


No 4166600  
E14 3x Max 42W  
INCLUDED

Μεταλλικά σποτ σε οξυντέ.  
Spot collection in oxidized.



CHA-CHA

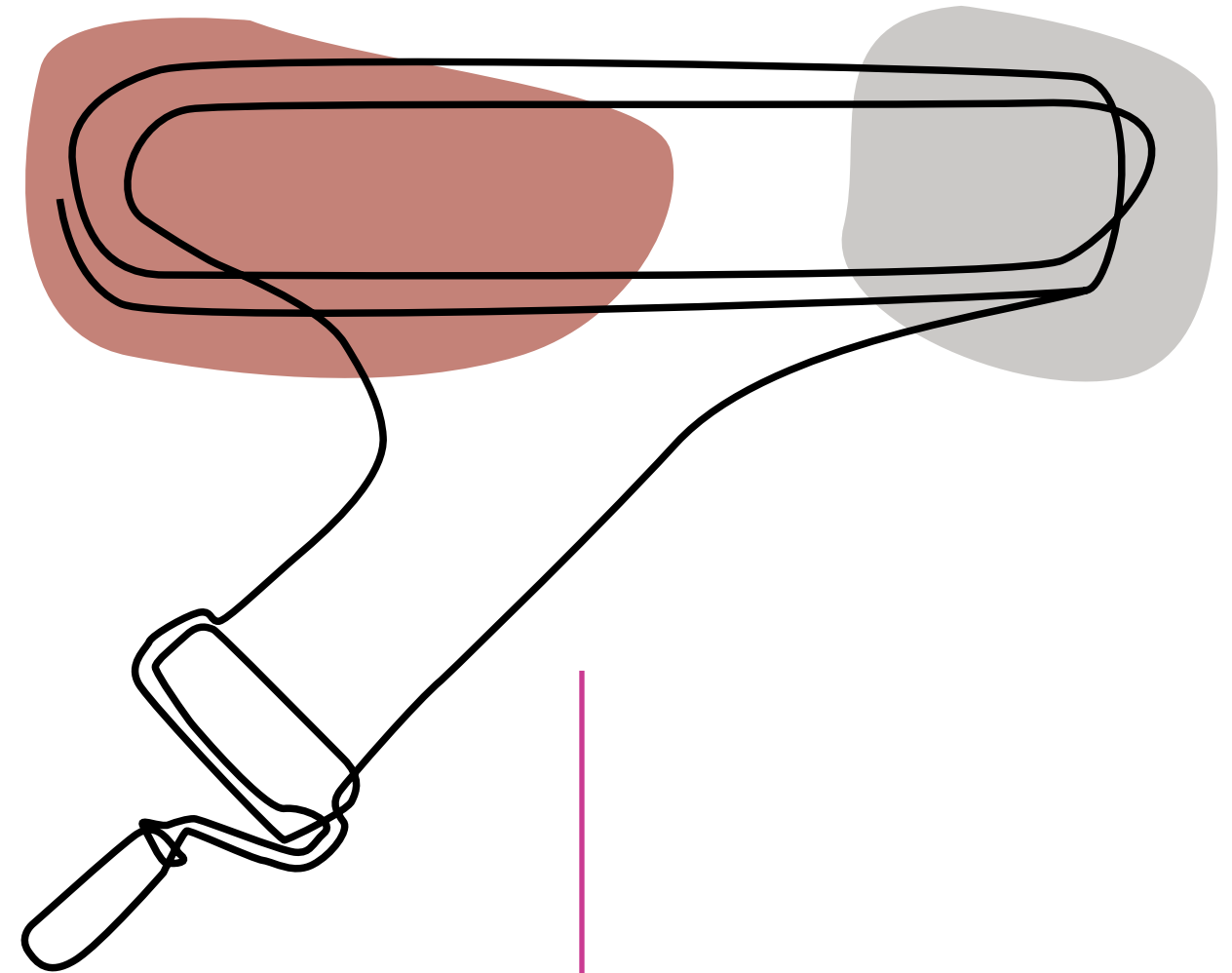


Σειρά σποτ οξυντέ και χρυσό, νικελ ματ και χρώμιο.  
Spot collection oxidized and gold, nickel mat and chrome.



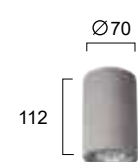
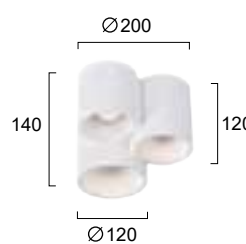


CERAMIC





# FENIX



No 4277400  
GU10 3xMax 35W



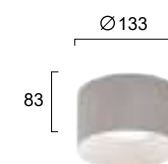
No 4160200 ○  
No 4160201 ●  
GU10 Max 25W



Μονόφωτα σε concrete στη σελίδα 272.  
Pendant in concrete on page 272.

Plaster can be painted

Γύψινα και concrete downlight οροφής. Επιδέχονται βαφή.  
Plaster and concrete downlights. Plaster lights can be painted over with same color as ceiling.



No 4290100 ○  
No 4290101 ●  
GX53 LED Max 15W



# FIBO

Φωτιστικά σε λευκό και γκρι από γύψο καιτσιμέντο.  
Plaster and concrete lighting fixtures in white and grey.

Plaster can be painted

LED bulb



SARRA



No 4290200 ○  
No 4290201 ●  
G9 LED Max 15W




Απλίκες σε λευκό και γκρι από γύψο και τσιμέντο.  
Plaster and concrete lighting fixtures in white and grey.

Plaster can be painted LED bulb



NEST




No 4277300 ○  
No 4277301 ●  
GU10 2x Max 35W



Απλίκες από τσιμέντο και γύψο.  
Concrete and plaster wall lamps.

Plaster can be painted





DAVOS



SAMOS



140x140  
140



No 4202802 ○  
No 4202803 ●  
LED 13W • 688Lm  
3000K • IP 65 • CRI>80  
Adjustable Beam Max 75°

140xP140  
140

No 4189201  
LED 12W • 688Lm  
3000K • IP 65 • CRI>80  
Adjustable Beam Max 75°

Απλίκες LED σε λευκό και μαύρο "μάρμαρο" decor.  
LED wall lamps in white and black "marble" decor.

LED Built-In IP Ingress Protection



92xP120  
190

No 4240900 ●  
No 4240901 ●  
LED 13W • 728Lm  
3000K • IP 65 • CRI>80  
Adjustable Beam Max 75°

Απλίκες LED σε γκρι ανοιχτό και γκρι σκούρο τσιμέντο.  
LED wall lamps in black sandstone and concrete gray colour.

LED Built-In IP Ingress Protection



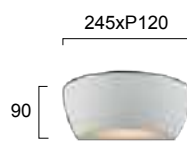
PATRICK



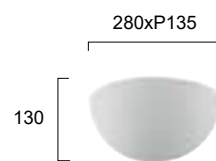
CERAMIC



JERRY



No 4004301  
E27 Max 70W



No 4088400  
E14 Max 42W

Γύψινες απλικές. Επιδέχονται βαφή.  
Plaster wall lamps. Can be painted over with same color as wall.

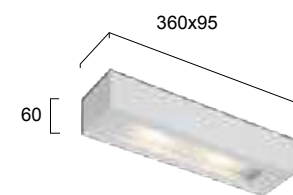
 Plaster can be painted



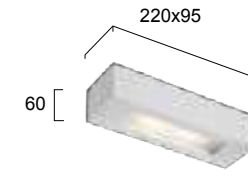
MACK




DANA



No 4071700  
E14 2x Max 42W



No 4072000  
E27 Max 42W




No 4071900  
E14 Max 42W

Γύψινες απλικές. Επιδέχονται βαφή.  
Plaster wall lamps. Can be painted over with same color as wall.

 Plaster can be painted



# NALA



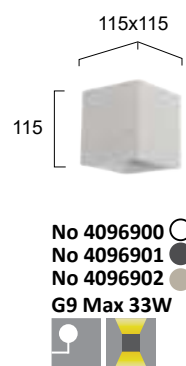
No 4097000  
G9 Max 33W



No 4147400  
E14 Max 40W



# CUBE



No 4096900  
No 4096901  
No 4096902  
G9 Max 33W



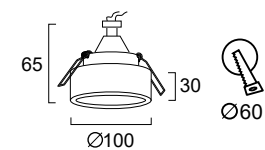
No 4097100  
G9 Max 33W

Γύψινες απλίες. Επιδέχονται βαφή.  
Plaster wall lamps. Can be painted over with same color as wall.

 **Plaster can be painted**

Απλίες από τσιμέντο και γύψο.  
Concrete and plaster wall lamps.

 **Plaster can be painted**



No 4290000  
GU10 Max 25W

Χωνευτό σποτ οροφής από τσιμέντο. Επιδέχεται βαφή.  
Recessed concrete downlight. Can be painted over with same color as ceiling.

 **Plaster can be painted**



# PETIT

# COMPLETELY INVISIBLE



Τα γύψινα χωνευτά σποτ αποτελούν την τελευταία τάση αρχιτεκτονικού φωτισμού. Ιδανικά για όλους τους χώρους και για όλα τα στυλ, τα «frameless ceramic spots» επιδέχονται βαφή, δημιουργώντας την ψευδαίσθηση κρυφού φωτισμού, καθώς γίνονται ένα με το χώρο σας χαρίζοντας του μία ιδιαίτερη ατμόσφαιρα.

The plaster recessed spotlights are the latest trend in architectural lighting. Ideal for all living spaces and styles, the ceramic spots can be painted, creating a completely invisible lighting effect becoming one with the surroundings and creating a pleasant environment.



Σημαδεύουμε και κόβουμε με σέγα το άνοιγμα στη γυψοσανίδα. Take measurements and cut the plasterboard.



Τοποθετούμε το γύψινο σποτ. Insert the spot.



Τρυπάμε γυψοσανίδα και έλασμα φωτιστικό και βιδώνουμε. Screw the spot together with the plasterboard.



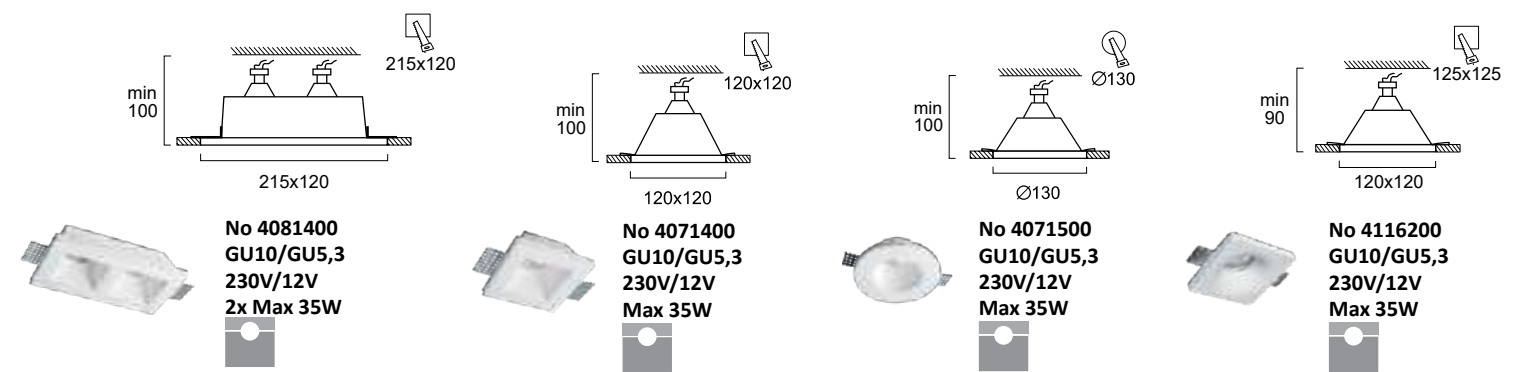
Στοκάρουμε και βάφουμε φωτιστικό και γυψοσανίδα με χρώμα της επιλογής μας. Plaster spot and wall and paint with desired color.

Για την σωστή εφαρμογή όλων των χωνευτών προϊόντων προτείνουμε, προτού ξεκινήσετε τη διαδικασία "χώνευσης", να έχετε δείγμα του προϊόντος που πρόκειται να τοποθετήσετε.

For the correct placement of recessed lights, we suggest to have a sample of the product before you proceed with the cutting of the plasterboard.



## BRADLEY



Γύψινα χωνευτά οροφής. Επιδέχονται βαφή.  
Recessed plaster downlights. Can be painted over with same color as ceiling.

 Plaster can be painted

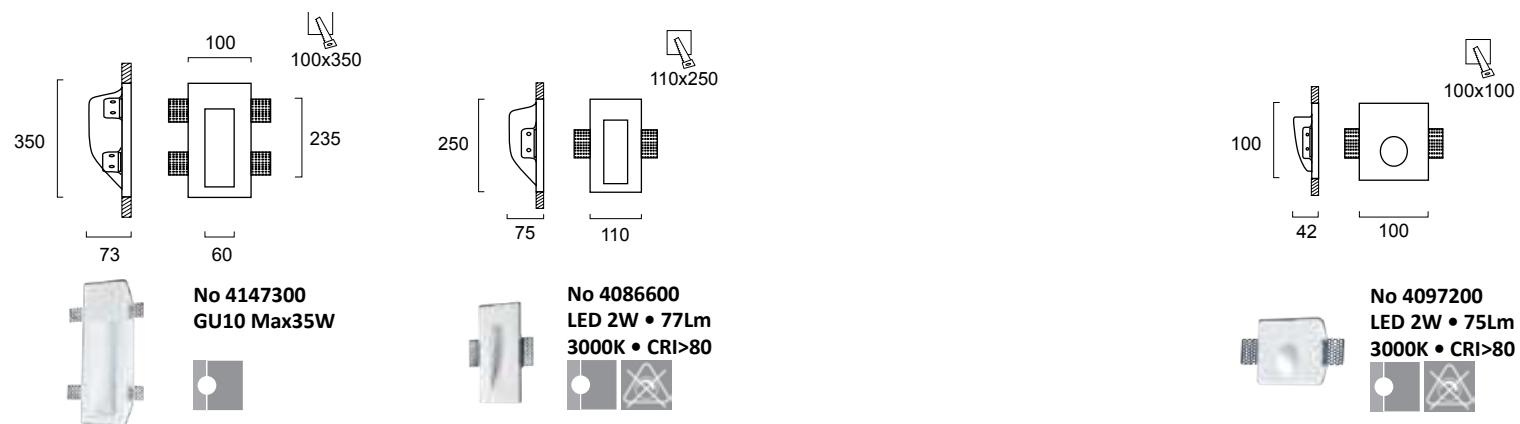


# ASTER



Για την σωστή εφαρμογή των χωνευτών προϊόντων προτού ξεκινήσετε τη διαδικασία "χώνευσης", πρέπει να έχετε δείγμα του προϊόντος που πρόκειται να τοποθετήσετε.

For the correct placement of recessed lights you must have a sample of the product before you proceed with the cutting of the plasterboard.



Γύψινα χωνευτά σποτ τοίχου. Επιδέχονται βαφή.  
Recessed wall plaster spotlights. Can be painted over with same color as wall.

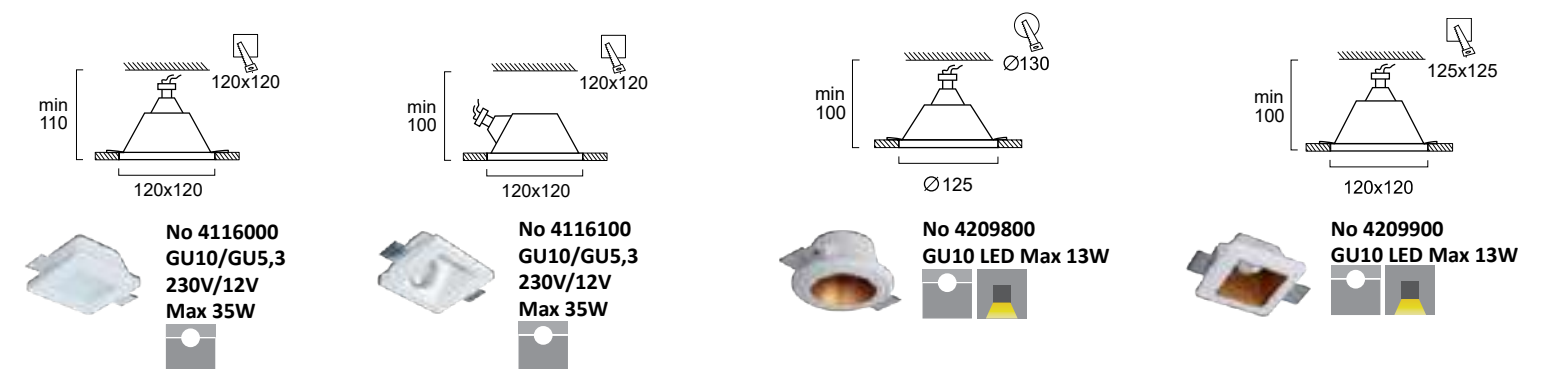
Plaster can be painted LED Built-In



# DALTON



# FLAME



IP 20  
↓  
IP 44

Γύψινα χωνευτά οροφής. Επιδέχονται βαφή.  
Recessed plaster downlights. Can be painted over with same color as ceiling.

Plaster can be painted

Γύψινα χωνευτά οροφής με χάλκινο reflector.  
Recessed plaster downlights with copper reflector

Plaster can be painted LED bulb



OUTDOOR




# MATIRA





Ανοξείδωτα φωτιστικά LED σε μαύρο.  
LED inox lighting fixtures in black.

LED Built-In
 IP Ingress Protection
 INOX Inox

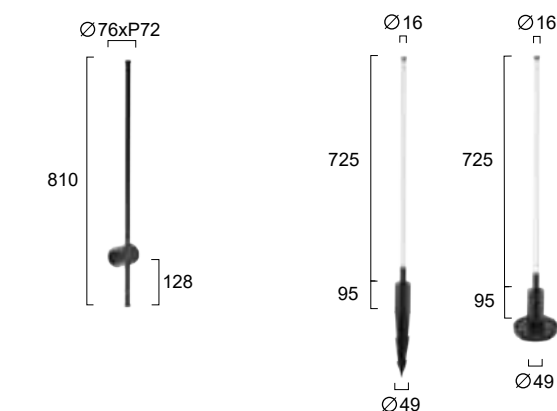

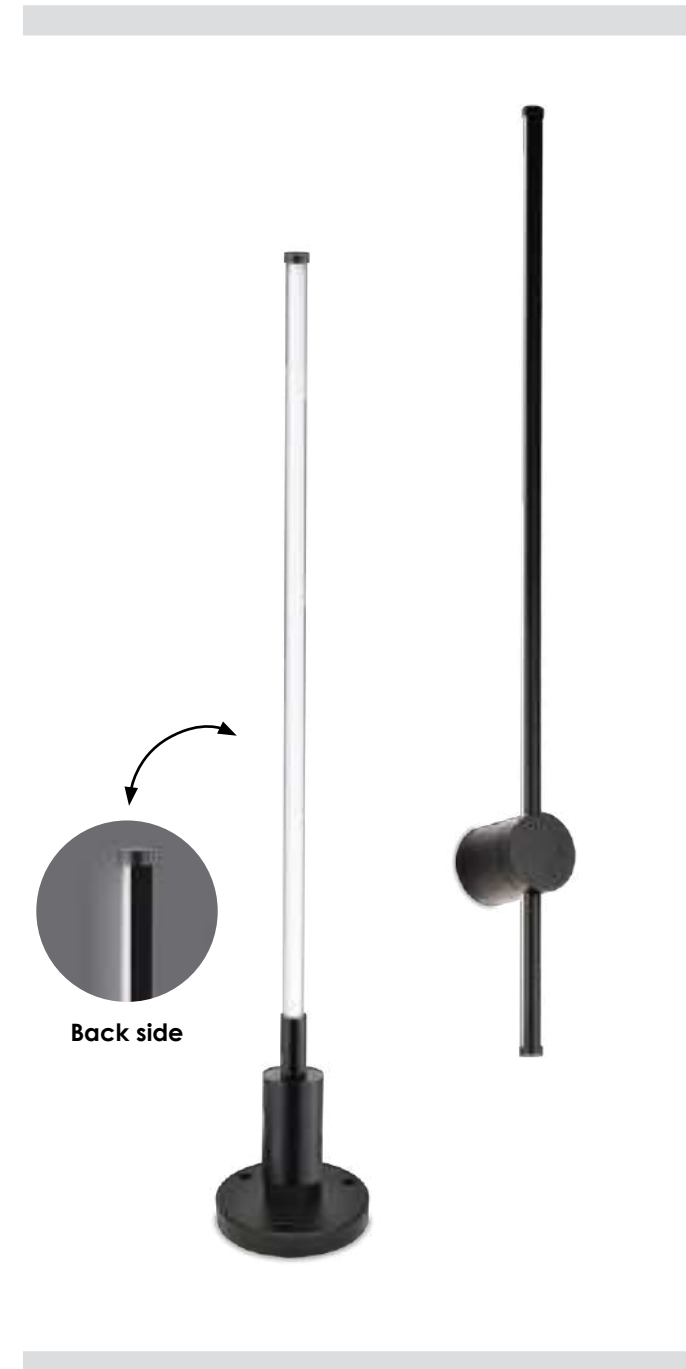


TOKYO



Απλίκες LED αλουμινίου σε ανθρακί.  
Aluminium LED wall lighting fixtures in dark grey.

**LED** Built-In **IP** Ingress Protection



installation with spike or base

Φωτιστικά αλουμινίου LED σε μαύρο με ακρυλικό.  
LED aluminium lighting fixtures in black with acrylic.

**LED** Built-In **IP** Ingress Protection

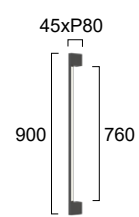



NEW YORK





# TESSA

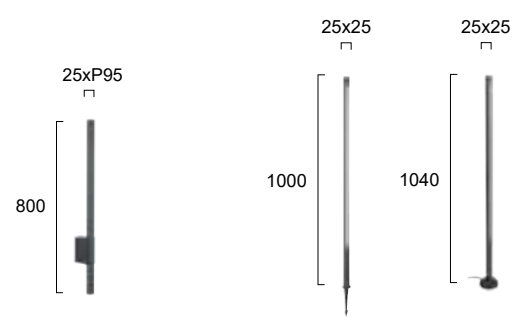


No 4317800  
LED 9W • 290Lm  
3000K • IP 54  
CRI>80



Φωτιστικό αλουμινίου σε ανθρακί με PC.  
Aluminium lighting fixture in dark grey with PC.

LED Built-In IP Ingress Protection



No 4262600  
LED 13W • 300Lm  
3000K • IP 54  
CRI>80



No 4262400  
LED 15W • 500Lm  
3000K • IP 65 • CRI>80  
Beam Angle 110°



installation with spike or base

Φωτιστικά αλουμινίου σε ανθρακί.  
Aluminium lighting fixtures in dark grey.


LED Built-In IP Ingress Protection



# LIAM



ONDA

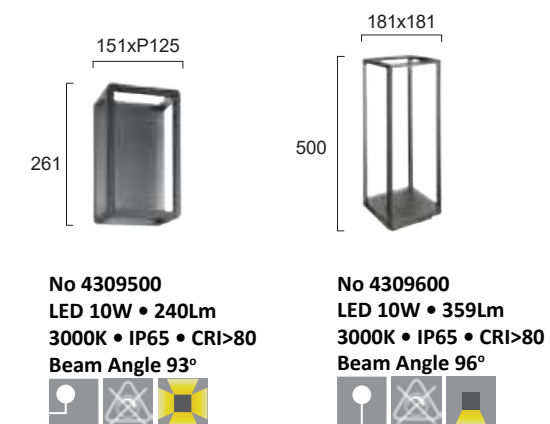


Φωτιστικά αλουμινίου σε ανθρακι.  
Aluminium lighting fixtures in dark grey.

LED Built-In IP Ingress Protection



NAT

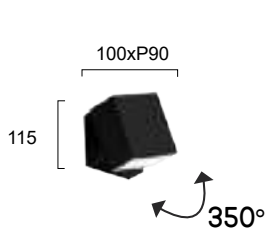


Φωτιστικά αλουμινίου LED σε ανθρακι με PC.  
LED aluminium lighting fixtures in dark grey with PC.

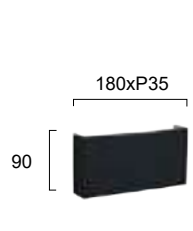
LED Built-In IP Ingress Protection




# QUADRO



No 4226300  
LED 6W • 320Lm  
3000K • IP 54 • CRI>80  
Beam Angle 90°




No 4226200  
LED 10W • 550Lm  
3000K • IP 54 • CRI>80  
Beam Angle 62°



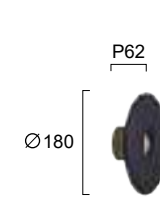
No 4226400  
LED 9W • 507Lm  
3000K • IP 54 • CRI>80  
Beam Angle 100°

Φωτιστικό αλουμινίου σε μαύρο.  
Aluminium lighting fixture in black.

**LED** Built-In **IP** Ingress Protection



No 4277800  
LED 10W • 761Lm  
3000K • IP 54  
Beam Angle 100°



No 4277700  
LED 10W • 936Lm  
3000K • IP 54  
Beam Angle 100°


Φωτιστικά αλουμινίου σε ανθρακι.  
Aluminium lighting fixtures in dark grey.

**LED** Built-In **IP** Ingress Protection





# JASON




Φωτιστικά αλουμινίου σε ανθρακι με σκιάδιο από PC.  
Aluminium lighting fixtures in dark grey with PC lens.

**LED** Built-In **IP** Ingress Protection




# BIOS




Φωτιστικά αλουμινίου σε ανθρακι.  
Aluminium lighting fixtures in dark grey.

**LED** Built-In **IP** Ingress Protection



Φωτιστικά LED σε γκρι από τσιμέντο.  
LED, concrete lighting fixtures in grey.

**LED** Built-In **IP** Ingress Protection



Φωτιστικό LED σε γκρι από τσιμέντο.  
LED, concrete lighting fixture in grey.

**LED** Built-In **IP** Ingress Protection



Φωτιστικό LED σε γκρι από τσιμέντο.  
LED, concrete lighting fixture in grey.

**LED** Built-In **IP** Ingress Protection



# LONDRES



<p>Ø90xP125</p>  <p>202</p>	<p>Ø90</p>  <p>650</p>
<p><b>No 4284800</b> E27 LED Max 20W IP 54</p> 	<p><b>No 4284900</b> E27 LED Max 20W IP 54</p> 





Φωτιστικά αλουμινίου σε ανθρακί με σκιάδιο φυμέ από PC.  
Aluminium lighting fixtures in dark grey with smoke PC lens.

 **Ingress Protection**  **LED bulb**



# LORKA




<p>138xP94</p>  <p>181</p>	<p>176xP59</p>  <p>500</p>
<p><b>No 4298500</b> GU10 Max 35W IP 43</p> 	<p><b>No 4298600</b> GU10 Max 35W IP 43</p> 

Φωτιστικά αλουμινίου σε καφέ με γυαλί.  
Aluminium lighting fixtures in rusty brown with glass.

 **Ingress Protection**




# CAVO



Φωτιστικά αλουμινίου σε γκρι ή καφέ με σκιάδιο από γυαλί.  
Aluminium lighting fixtures in brown or silver with glass lens.

LED bulb Ingress Protection



Φωτιστικά αλουμινίου σε μαύρο με σκιάδιο από γυαλί.  
Aluminium lighting fixtures in black with glass shade.

Ingress Protection



# KIMOLOS



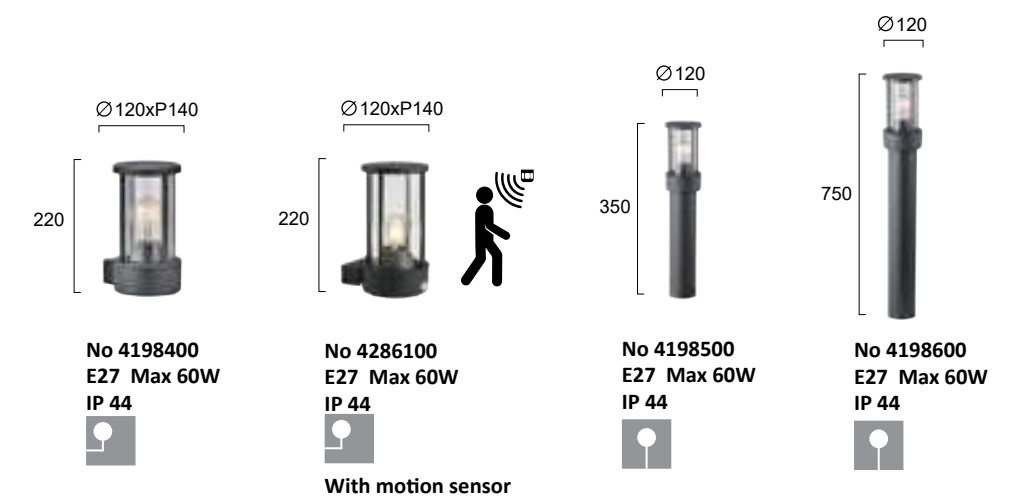
# KEROS



Φωτιστικά αλουμινίου σε μαύρο με σιάδιο από γυαλί.  
Aluminium lighting fixtures in black with glass.



# ASPEN




Φωτιστικά αλουμινίου σε ανθρακί με σιάδιο από γυαλί.  
Aluminium lighting fixtures in dark grey with glass lens.






# CORFU



Φωτιστικά αλουμινίου με σκιάδιο από PVC.  
Aluminium fixtures with PVC lens.

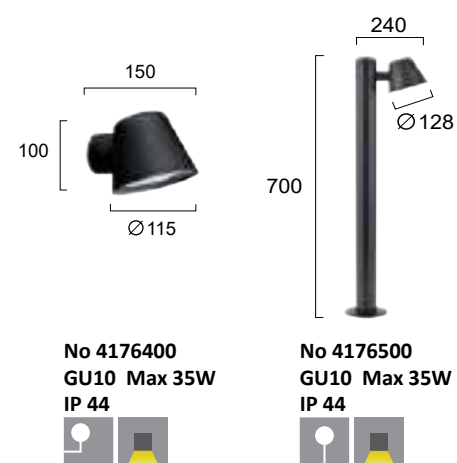


# NAXOS

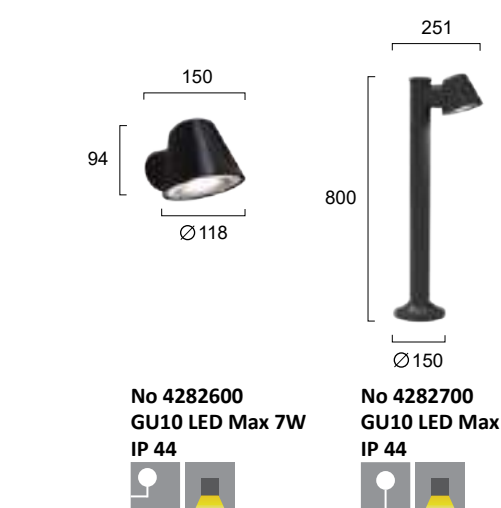


Φωτιστικά αλουμινίου με σκιάδιο από γυαλί.  
Aluminium lighting fixtures with glass and louvre.





Μεταλλικά φωτιστικά σε μαύρο.  
Metal outdoor lighting fixtures in black. IP Ingress Protection

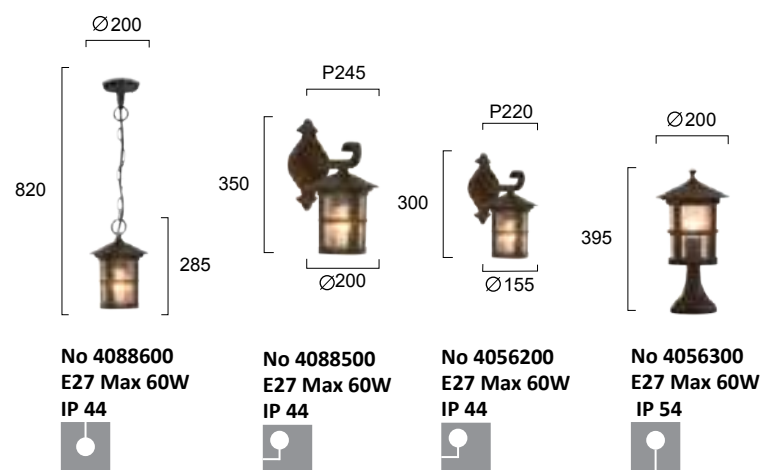


Φωτιστικά από πλαστικό σε μαύρο.  
Plastic outdoor lighting fixtures in black. LED bulb IP Ingress Protection

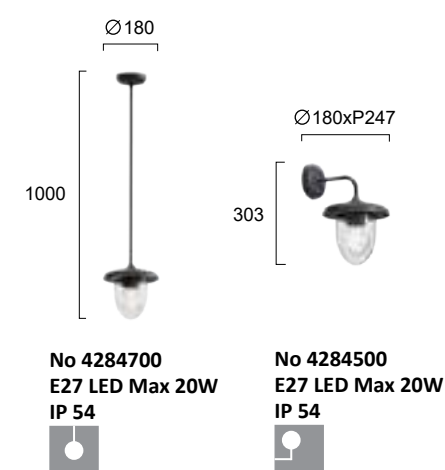




## SKIATHOS



Φωτιστικά αλουμινίου σε καφέ πατίνα με γυαλί.  
Aluminium lighting fixtures in brown patina with glass.



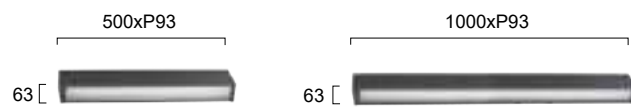
Φωτιστικά αλουμινίου σε ανθρακι με PC.  
Aluminium lighting fixtures in dark grey with PC.



## MERLINE



VERONA



No 4293600  
LED 21W • 974Lm  
3000K • IP65 • CRI >80  
Beam Angle 101°

No 4293700  
LED 37W • 1578Lm  
3000K • IP65 • CRI >80  
Beam Angle 102°



Φωτιστικά LED αλουμινίου σε ανθρακί με γυαλί.  
LED aluminium lighting fixtures in dark grey with glass.

**LED** Built-In **IP** Ingress Protection



COSMO



No 4212800  
LED 20W • 1196Lm  
3000K • IP 65 • CRI >80  
Beam Angle 100°



Φωτιστικό αλουμινίου σε ανθρακί με σκιάδιο από PC.  
Aluminium lighting fixture in dark grey with PC.

**LED** Built-In **IP** Ingress Protection



# LEROS SQ



270x270  
80 [

No 4049300 ●  
No 4049303 ●  
No 4049304 ●  
E27 LED 2x Max 18W  
IP 54

Πλαφονιέρες αλουμινίου με σκιάδιο PC.  
Aluminium ceiling lamps with PC.



# LEROS R



Ø275  
80 [

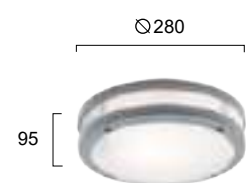
No 4049200 ●  
No 4049201 ○  
No 4049203 ●  
E27 LED 2x Max 18W  
IP 54

Πλαφονιέρες αλουμινίου με σκιάδιο PC.  
Aluminium ceiling lamps with PC.





CHIOS



No 4081700  
No 4081701  
E27 LED 2x Max 18W  
IP 54



Πλαφονιέρες αλουμινίου με σκιάδιο PC.  
Aluminium ceiling lamps with PC




LED bulb



Ingress Protection



IBIZA



No 4298800  
No 4298801  
No 4298802  
LED 10W • 770Lm  
3000K • IP65 • CRI>80  
Beam Angle 120°



Πλαφονιέρες LED αλουμινίου σε ανθρακί, καφέ ή λευκό.  
LED aluminium ceiling lighting fixtures in dark grey, brown or white.




Built-In



Ingress Protection



TANIA



Πλαφονιέρα πλαστική σε λευκό και γκρι.  
Plastic ceiling lamps in white and grey.


LED Built-In

712



Plastic  
ABS

DONOUSA

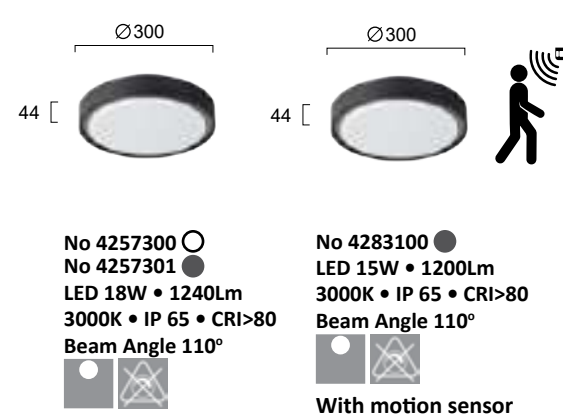


Πλαφονιέρες πλαστικές με σκιάδιο PC σε γκρι ή λευκό.  
Plastic ceiling lamps with PC in grey or white.

LED Built-In IP Ingress Protection




Plastic  
ABS



Φωτιστικά πλαστικά ABS σε ανθρακι και λευκό με σκιάδιο από PC.  
Plastic ABS lighting fixtures in dark grey and white with PC lens.

LED Built-In IP Ingress Protection



ANABELLA

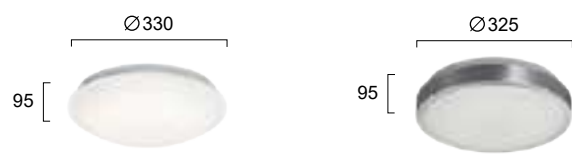
713



**BRIGHT**



**TIBUOK**



No 4158800  
LED 20W • 1510Lm  
3000K • IP 44 • CRI>80



No 4158900  
LED 20W • 1128Lm  
3000K • IP 44 • CRI>80



No 4197600  
LED 10W • 1000Lm  
3000K • IP 54 • CRI>80



No 4197700  
LED 10W • 1000Lm  
3000K • IP 54 • CRI>80




LED πλαφονιέρες μεταλλικές με σκιάδιο PMMA.  
Aluminium LED ceiling lamps with PMMA lens.

**LED** Built-In **IP** Ingress Protection

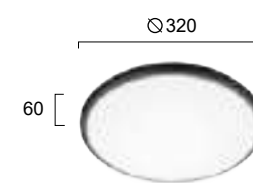
Φωτιστικά αλουμινίου σε ανθρακί με σκιάδιο από PC.  
Aluminium lighting fixtures in dark grey with PC.

**LED** Built-In **IP** Ingress Protection



**Plastic ABS**

**RONI**



No 4243000  
LED 25W • 1680Lm  
3000K • CRI>80  
IP 54



LED πλαφονιέρα πλαστική με σκιάδιο PMMA.  
Plastic LED ceiling lamp with PMMA lens.

**LED** Built-In **IP** Ingress Protection



**SERENA**

**Plastic ABS**



No 4318000  
LED 25W • 1950Lm  
3000K/4000K/6000K  
IP 20 • CRI>80  
Beam Angle 120°



With CCT switch

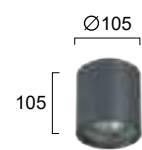
LED πλαφονιέρα πλαστική σε μαύρο και λευκό.  
Plastic LED ceiling lamp in black and white.

**LED** Built-In





# CALISTA



No 4294100 ○  
 No 4294101 ●  
 GU10 • Max 35W  
 IP 54



Απλίκες αλουμινίου σε λευκό ή ανθρακί με γυαλί.  
 Aluminium wall lamps in white or dark grey with glass.



# MAROOCO



No 4199100 ●  
 No 4199101 ○  
 No 4199102 ●  
 LED 5W • 318Lm  
 3000K • IP 54 • CRI>80



Φωτιστικά οροφής αλουμινίου σε γκρι, λευκό ή ανθρακί.  
 Aluminium ceiling lamps in gray, white or dark grey.

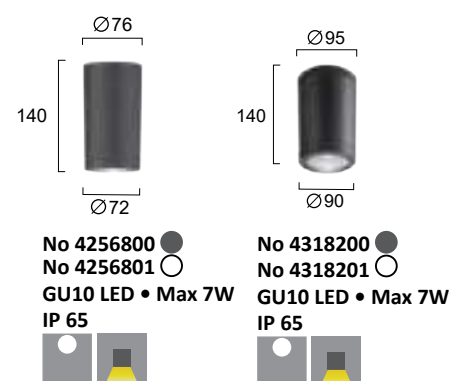




MELINDA



Plastic  
ABS



Φωτιστικά οροφής πλαστικά σε ανθρακί ή λευκό.  
Plastic ceiling lamps in dark grey or white.



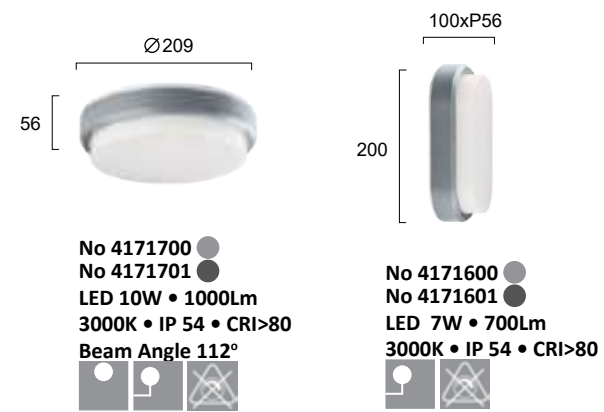
LED bulb



IP Ingress Protection



Plastic  
ABS



Πλαφονιέρες/απλικές LED πλαστικές σε γκρι ή ανθρακί.  
Plastic LED ceiling/wall lamps in grey or dark grey.




LED Built-In



IP Ingress Protection



TINOS




# INGLESİ



3,7V/2600mAh  
Solar-Powered  
Li-ion battery




Adjustable  
beam angle



No 4309900  
LED 6,3W • Max 840Lm  
3000K • IP 65  
Adjustable Beam Angle Max100°  
3 Lighting programs  
With motion sensor

Ηλιακό φωτιστικό τοίχου αλουμινίου σε μαύρο.  
Solar, aluminium wall lamp in black.

**LED** Built-In **IP** Ingress Protection



# SONDER



No 4310100  
LED 10W  
569Lm/615Lm/606Lm  
3000K/4000K/6500K  
IP 54 • CRI>80  
With CCT switch

Φωτιστικό LED αλουμινίου σε ανθρακι με PC.  
LED aluminium lighting fixture in dark grey with PC.

**LED** Built-In **IP** Ingress Protection



PALERMO



Ø230xP55



No 4297900  
LED 16W • 960Lm  
3000K • IP65 • CRI>80  
Beam Angle 120°




Φωτιστικό αλουμινίου LED σε καφέ με PC.  
LED aluminium lighting fixture in rusty brown with PC.

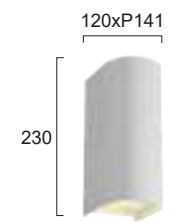
LED Built-In IP Ingress Protection



AZORES



Adjustable beam angle



No 4310000 ○  
No 4310001 ●  
No 4310002 ●  
LED 20W  
480Lm/590Lm/590Lm  
3000K/4000K/6500K  
IP 65 • CRI>80  
Adjustable Beam Angle max 90°  
With CCT switch

Απλίκες LED αλουμινίου σε λευκό, ανθρακί ή καφέ.  
Aluminium LED wall lamps in white, dark grey or brown.

LED Built-In IP Ingress Protection



LETTY



Ø183xP130




No 4309400 ●  
No 4309401 ●  
LED 16W • 1100Lm  
3000K • IP 65 • CRI>80  
Beam Angle 150°




Απλίκες LED αλουμινίου σε ανθρακί ή καφέ.  
LED aluminium lighting fixtures in dark grey or brown.

LED Built-In IP Ingress Protection



Ø183xP128



215

No 4298700 ●  
No 4298701 ●  
LED 12W • 680Lm  
3000K • IP65 • CRI>80




Φωτιστικά αλουμινίου σε ανθρακί ή καφέ με PC.  
Aluminium lighting fixtures in dark grey or rusty brown with PC.

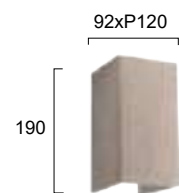

LED Built-In IP Ingress Protection



MAYORKA



# PATRICK




No 4240900 ●  
 No 4240901 ●  
 LED 13W • 728Lm  
 3000K • IP 65 • CRI>80  
 Adjustable Beam Max 75°



Απλίκες LED σε γκρι ανοιχτό ή γκρι σκούρο τσιμέντο.  
 LED wall lamps in black sandstone or concrete grey colour.

**LED** Built-In **IP** Ingress Protection



No 4277100  
 GU10 Max 35W  
 IP 65

No 4277200  
 GU10 2x Max 35W  
 IP 65



Απλίκες σε γκρι τσιμέντο.  
 Concrete wall lamps in grey colour.

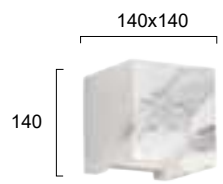

**IP** Ingress Protection

# KITHNOS






# DAVOS




No 4202802 ○  
 No 4202803 ●  
 LED 12W • 688Lm  
 3000K • IP 65 • CRI>80  
 Adjustable Beam Angle  
 max 100°



Απλίκες LED σε λευκό και μαύρο "μάρμαρο" decor.  
 LED wall lamps in white and black "marble" decor.



# SAMOS



No 4189201  
 LED 12W • 688Lm  
 3000K • IP 65 • CRI>80  
 Adjustable Beam Angle  
 max 100°



Απλικά LED από τσιμέντο.  
 Concrete LED wall lamp.



# LOOM



No 4252600  
 LED 13W • 535Lm  
 3000K • IP 65 • CRI>80  
 Beam Angle 78°



Απλικά LED από τσιμέντο.  
 Concrete LED wall lamp.





# TEMPO



No 4295000  
 LED 11W • 653Lm  
 3000K • IP 54 • CRI>80  
 Beam Angle 90°



LED απλικά αλουμινίου σε ανθρακι.  
 LED aluminium lighting fixture in dark grey.

**LED** Built-In **IP** Ingress Protection



No 4293500 ○  
 No 4293501 ●  
 LED 7W • 494Lm  
 3000K • IP54 • CRI>90  
 Beam Angle 67°



Μεταλλικές LED απλικές σε λευκό ή ανθρακι.  
 LED metal lighting fixtures in white or dark grey.

**LED** Built-In **IP** Ingress Protection



# VOX





# DELOS



179xP58

154

No 4256700  
LED 11W • 742Lm  
3000K • IP 54 • CRI>80  
Beam Angle 85°

Adjustable Beams  
Rotation 180°

180°

180°

Απλικά αλουμινίου LED σε ανθρακι με γυαλί.  
Aluminium LED wall lamp in dark grey with glass.

**LED** Built-In **IP** Ingress Protection



# RIO

270xP62

50

No 4223300  
No 4223301  
LED 13W • 371Lm  
3000K • IP 54 • CRI>80  
Beam Angle 120°

Απλίκες αλουμινίου LED σε λευκό και ανθρακι με γυαλί.  
Aluminium LED wall lamps in white and dark grey with glass.

**LED** Built-In **IP** Ingress Protection



ERODIUS




EVA



Απλικά LED αλουμινίου σε ανθρακι με PC.  
Aluminium LED lighting fixture in dark grey with PC.

LED Built-In IP Ingress Protection



Απλικά LED αλουμινίου σε ανθρακι με ακρυλικό.  
Aluminium LED lighting fixture in dark grey with acrylic.

LED Built-In IP Ingress Protection



GRETA










Απλικά αλουμινίου LED σε ανθρακι με ακρυλικό.  
Aluminium LED wall lamp in dark grey with acrylic.

LED Built-In IP Ingress Protection



# CORTO




No 4285300   
 No 4285301   
 LED 8W • 541Lm  
 3000K • IP 54 • CRI>80  
 Beam Angle 100°  
  

Φωτιστικό αλουμινίου σε ανθρακι ή λευκό.  
 Aluminium lighting fixtures in dark grey or white.


 Built-In  Ingress Protection



# SMOOTH




No 4285100   
 LED 8W • 507Lm  
 3000K • CRI>80  
 IP 54  
 Beam Angle 60°  
  




No 4318400   
 LED 7W • 387Lm  
 3000K • CRI>80  
 IP 54  
 Beam Angle 60°  
  

Απλικές αλουμινίου LED σε ανθρακι.  
 Aluminium LED wall lamps in dark grey.

 Built-In  Ingress Protection



JOY



No 4227100  
LED 6W • 200Lm  
3000K • IP 54 • CRI>80

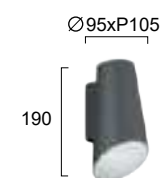


Απλικά LED αλουμινίου σε ανθρακι.  
Aluminium LED wall lamp in dark grey.

LED Built-In IP Ingress Protection



VISTA



No 4260500  
LED 10W • 471Lm  
3000K • IP 54 • CRI>80  
Beam Angle 60°




Απλικά LED αλουμινίου σε ανθρακι.  
Aluminium LED wall lamp in dark grey.

LED Built-In IP Ingress Protection



BAUTA



No 4260400  
LED 6W • 326Lm  
3000K • IP 54 • CRI>90  
Beam Angle 57°



Απλικά LED αλουμινίου σε ανθρακι.  
Aluminium LED wall lamp in dark grey.

LED Built-In IP Ingress Protection



JAZZ



TWIST



<p>180xP50</p> <p>180</p>	<p>Ø180xP50</p>
<p>No 4211200 LED 12W • 565Lm 3000K • IP 54 CRI&gt;80</p>	<p>No 4211100 LED 12W • 565Lm 3000K • IP 54 CRI&gt;80</p>




120xP40

80

No 4211000 ○  
No 4211001 ●  
LED 4W • 340Lm  
3000K • CRI>80  
IP 54  
Beam Angle 60°

Απλίκες αλουμινίου LED σε ανθρακι και λευκό.  
Aluminium LED wall lamps in dark grey and white.

LED Built-In IP Ingress Protection



65xP65

65

No 4210900 ○  
No 4210901 ●  
LED 4W • 235Lm  
3000K • CRI>80  
IP 54  
Beam Angle 50°

Απλίκες αλουμινίου LED σε ανθρακι ή λευκό.  
Aluminium LED wall lamps in dark grey or white.


LED Built-In IP Ingress Protection



BALLITO




# SANTORINI

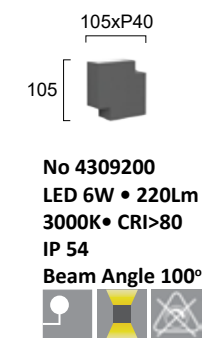


Απλίκες LED αλουμινίου σε λευκό.  
Aluminium LED wall lamps in white.

**LED** Built-In **IP** Ingress Protection



# ADRINA

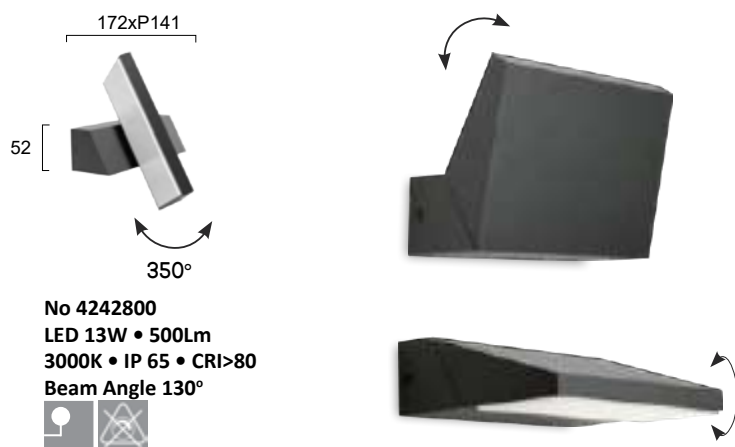


Απλικά αλουμινίου LED σε ανθρακι με γυαλί.  
Aluminium LED wall lamp in dark grey with glass.

**LED** Built-In **IP** Ingress Protection



CASTEO



Απλικά αλουμινίου LED σε ανθρακί με σκιάδιο από PC.  
Aluminium LED lighting fixture in dark gray with PC.

LED Built-In IP Ingress Protection



DOKOS



Απλικά αλουμινίου LED σε ανθρακί.  
Aluminium LED wall lamp in dark grey.

LED Built-In IP Ingress Protection



EDISON



Απλικά αλουμινίου LED σε ανθρακί με PC.  
Aluminium LED wall lamp in dark grey with PC.

LED Built-In IP Ingress Protection





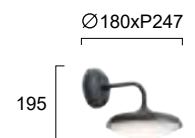
MERLINE



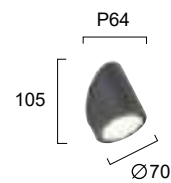
JUNO



ATHENS




No 4284600  
LED 13W • 995Lm  
3000K • IP 54 • CRI>80  
Beam Angle 117°



No 4286000  
LED 4W • 184Lm  
3000K • IP 65 • CRI>80  
Beam Angle 120°



Απλικά LED αλουμινίου σε ανθρακι.  
Aluminium LED wall lamp in dark grey.




No 4285900  
LED 8W • 477Lm  
3000K • IP 65 • CRI>80




Απλικά LED αλουμινίου σε ανθρακι.  
Aluminium LED wall lamp in dark grey.







# TECH




- No 4137600 ●
- No 4137602 ●
- LED 12W • 720Lm
- 3000K • IP 54 • CRI>80




Απλικά αλουμινίου LED σε γκρι ή ανθρακι.  
Aluminium LED wall lamp in grey or dark grey.

**LED** Built-In **IP** Ingress Protection




Adjustable beam angle

Adjustable beam angle



# GREG



- No 4188800 ○
- LED 6W • 420Lm
- No 4188801 ●
- LED 6W • 330Lm
- 3000K • IP 54 • CRI>80
- Adjustable Beam Angle max 100°

- No 4188700 ○
- LED 6W • 420Lm
- No 4188701 ●
- LED 6W • 330Lm
- 3000K • IP 54 • CRI>80
- Adjustable Beam Angle max 100°



Μεταλλικές απλικές LED σε λευκό ή μαύρο.  
Metal LED wall lamps in white or black

**LED** Built-In **IP** Ingress Protection



TITUS




No 4255700  
LED 13W • 1045Lm  
3000K • IP 65 • CRI>80  
Beam Angle 110°

Απλικά αλουμινίου LED σε ανθρακί με PC.  
Aluminium LED wall lamp in dark grey with PC.

LED Built-In IP Ingress Protection



NOA



No 4198700  
LED 16W • 800Lm  
3000K • IP 65 • CRI>80  
Beam Angle 120°

Απλικά αλουμινίου LED σε ανθρακί με σκιάδιο από PC.  
Aluminium LED wall lighting fixture in dark grey with PC.

LED Built-In IP Ingress Protection



GEA




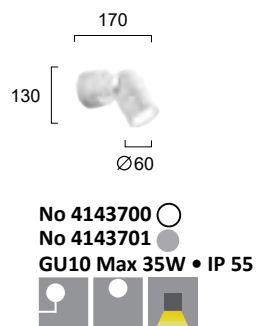
No 4293400  
LED 21W • 1855Lm  
3000K • IP65  
CRI>80

Μεταλλική LED απλικά σε ανθρακί με γυαλί.  
LED metal lighting fixture in dark grey with glass.

LED Built-In IP Ingress Protection



SKIROS



CLEA



Φωτιστικά αλουμινίου σε λευκό ή γκρι.  
Aluminium lamps in white or grey.




Απλικά αλουμινίου LED σε ανθρακί με γυαλί.  
Aluminium LED lighting fixture in dark grey with glass.



CORVO



Απλικά αλουμινίου LED σε ανθρακί με γυαλί.  
Aluminium LED lighting fixture in dark grey with glass.





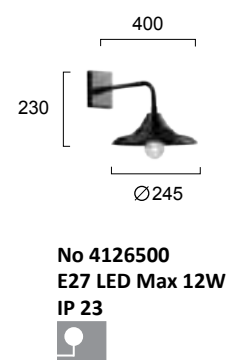
PILOS



Απλικά αλουμινίου σε μαύρο με σκιάδιο από γυαλί.  
Aluminium wall lamp in black with glass.




MALTA



Απλικά μεταλλική σε μαύρο.  
Metal wall lamp in black.




COUNTRY



Ανοξείδωτες απλίκες σε μαύρο με γυαλί.  
Inox wall lamps in black with glass.



ALIN

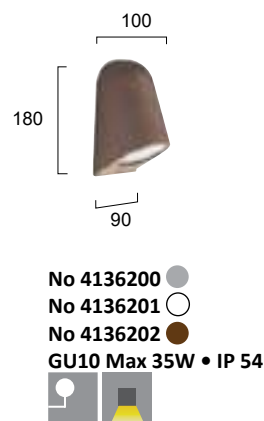


Ανοξείδωτη απλικά σε μαύρο με χρυσό πλέγμα.  
Inox wall lamp in black with golden grid.






HYDRA



Απλίκες αλουμινίου σε γκρι, λευκό ή καφέ.  
 Aluminium wall lamps in grey, white or brown. **IP Ingress Protection**

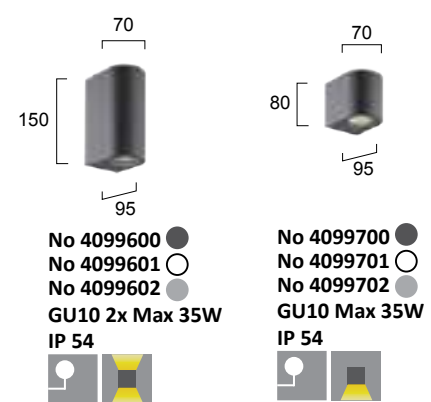


RHODES

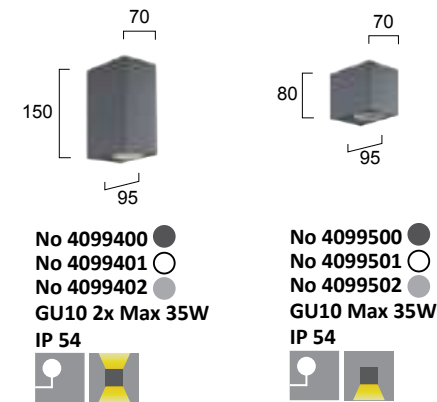


Απλίκες αλουμινίου σε γκρι, λευκό ή καφέ και σκιάδιο από γυαλί.  
 Aluminium wall lamps in grey, white or brown and glass lens. **LED bulb IP Ingress Protection**

# TILOS



Απλίκες αλουμινίου σε ανθρακί, λευκό ή γκρι.  
Aluminium wall lamps in dark grey, white or gray.



Απλίκες αλουμινίου σε ανθρακί, λευκό ή γκρι.  
Aluminium wall lamps in dark grey, white or gray.





# PAROS

65x65

210

90

No 4053700 ●  
No 4053701 ○  
No 4053702 ●  
GU10 2x Max 50W  
IP 44

65x65

110

90

No 4053600 ●  
No 4053601 ○  
No 4053602 ●  
GU10 Max 50W  
IP 44

Απλίκες αλουμινίου σε γκρι, λευκό ή καφέ.  
Aluminium wall lamps in grey, white or brown.



Ø65

170

120

No 4038500 ●  
No 4038501 ○  
No 4038502 ●  
GU10 Max 50W  
IP 44

Ø65

250

120

No 4038400 ●  
No 4038401 ○  
No 4038402 ●  
GU10 2x Max 50W  
IP 44

Απλίκες αλουμινίου σε γκρι, λευκό ή καφέ.  
Aluminium wall lamps in grey, white or brown.




# SOTRIS





PATMOS



No 4055900  
E27 LED Max 18W  
IP 54



Απλικά αλουμινίου με σκιάδιο από PC.  
Aluminium wall lamp with PC lens.

LED bulb IP Ingress Protection



NIMOS

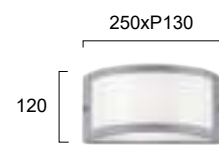


No 4080200  
E27 Max 60W  
IP 44



Απλικά αλουμινίου σε ανθρακι με γυαλί.  
Aluminium wall lamp in dark grey with glass.

IP Ingress Protection



No 4049100  
No 4049101  
E27 LED Max 20W  
IP 54




Απλίκες αλουμινίου σε καφέ, γκρι ή ανθρακι με σκιάδιο PC.  
Aluminium wall lamps in gray, brown or dark brown with PC.

LED bulb IP Ingress Protection




LIMNOS



No 4080300  
E27 LED Max 20W  
IP 44







FUN



Plastic  
ABS

Απλικά σε ανθρακι από PC/ABS.  
PC/ABS lighting fixture in dark grey.

LED Built-in IP Ingress Protection



Plastic  
ABS



Απλίκες σε μαύρο χρώμα από PC και ABS.  
PC and ABS lighting fixtures in black.

LED bulb IP Ingress Protection



CAP




## SIFNOS



Plastic  
ABS



No 4282800  
LED 8W • 450Lm  
3000K • IP 65 • CRI>80  
Beam Angle 110°



No 4282900  
LED 10W • 530Lm  
3000K • IP 65 • CRI>80  
Beam Angle 110°




Απλίκες LED πλαστικές σε ανθρακι.  
Plastic LED lighting fixtures in dark grey.


LED Built-In IP Ingress Protection



Plastic  
ABS



No 4282400  
GU10 LED Max 7W  
IP 65




No 4282500  
GU10 LED 2x Max 7W  
IP 65



Απλίκες πλαστικές σε μαύρο.  
Plastic lighting fixtures in black.

LED bulb IP Ingress Protection



## SPIRIT



MINOS

Plastic  
ABS

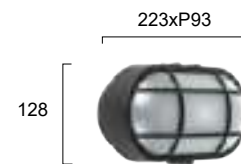


KIOTO

Plastic  
ABS



No 4189700  
LED 6W • 500Lm  
3000K/4000K/6500K  
IP 54 • CRI>80  
With CCT switch



No 4283000  
E27 Max 40W • IP 44

Απλικά LED πλαστική σε ανθρακι.  
Plastic LED wall lamp in dark gray.

Απλικά πλαστική σε μαυρο με PC.  
Plastic wall lamp in black with PC.

LED Built-In IP Ingress Protection

LED Built-In IP Ingress Protection




AMELIA

Plastic  
ABS




ELVIRA

Plastic  
ABS



No 4257200  
LED 13W • 650Lm  
3000K • IP 65 • CRI>80  
Beam Angle 50°




No 4257100  
LED 13W • 650Lm  
3000K • IP 65 • CRI>80  
Beam Angle 110°

Απλίκες LED πλαστικές σε ανθρακι με PC.  
Plastic LED lighting fixtures in dark grey with PC.

LED Built-In IP Ingress Protection



SEREN



No 4309300 ○  
 No 4309301 ●  
 LED 3W • 160Lm  
 3000K • IP 65 • CRI>80  
 Beam Angle 110°

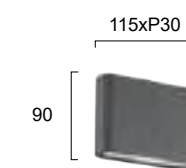


Απλίκες οριοθέτησης αλουμινίου LED σε λευκό ή ανθρακί με PC.  
 Aluminium LED path lamps in white or dark grey with PC.


LED Built-In IP Ingress Protection



ARGON



No 4226800 ○  
 No 4226801 ●  
 LED 3W • 190Lm  
 3000K • IP 54 • CRI>80



No 4226700 ○  
 No 4226701 ●  
 LED 22W • 1290Lm  
 3000K • IP 54 • CRI>80




Απλίκες αλουμινίου LED σε λευκό ή ανθρακί.  
 Aluminium LED wall lamps in white or dark grey.

LED Built-In IP Ingress Protection



VITA

<p>137xP40</p> <p>75</p>	<p>Ø 140xP33</p>	<p>140xP33</p> <p>140</p>
<p>No 4298200 ● No 4298201 ● LED 9W • 350Lm 3000K • IP65 • CRI&gt;80</p>	<p>No 4298300 ● No 4298301 ● LED 3W • 170Lm 3000K • IP65 • CRI&gt;80</p>	<p>No 4298400 ● No 4298401 ● LED 3W • 170Lm 3000K • IP65 • CRI&gt;80</p>



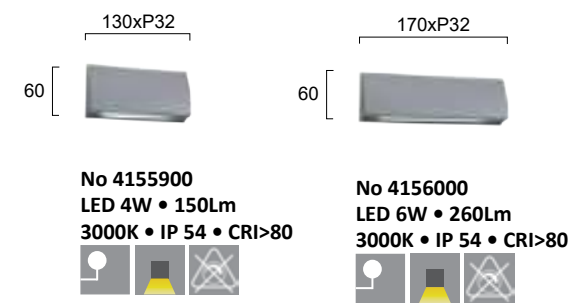
Απλίκες LED αλουμινίου σε ανθρακί ή καφέ με PC.  
LED aluminium lighting fixtures in dark grey or brown with PC.

LED Built-In

IP Ingress Protection



TECH

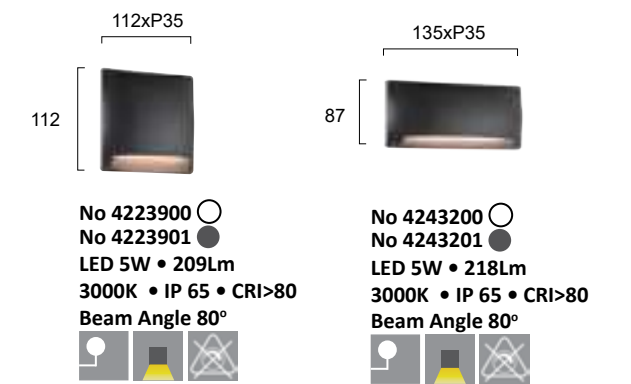


Απλικές αλουμινίου LED σε γκρι.  
Aluminium LED wall lamps in gray.

LED Built-In IP Ingress Protection



MODE




Απλικές αλουμινίου LED σε λευκό ή ανθρακι.  
Aluminium LED wall lamps in white or dark grey.

LED Built-In IP Ingress Protection



# LEROS PLUS



Plastic  
ABS

125xP30

125

No 4137900  
LED 4W • 260Lm  
3000K/4000K/6500K  
IP 44 • CRI>80

With CCT switch

230xP30

80

No 4138100 ●  
LED 3W • 225Lm  
3000K/4000K/6500K  
With CCT switch  
No 4138101 ○  
LED 3W • 225Lm  
3000K • IP 44 • CRI>80

With CCT switch

125xP30


125

No 4137800 ●  
No 4137801 ○  
LED 3W • 112Lm  
3000K/4000K/6500K  
IP 44 • CRI>80

With CCT switch

Απλίκες LED πλαστικές σε γκρι ή λευκό.  
Plastic LED path lamps in gray or white.

LED Built-In IP Ingress Protection



# COP

Plastic  
ABS



120xP32

120

No 4308900  
LED 3W • 90Lm  
3000K • IP 65  
CRI>80

80xP29

80

No 4308800  
LED 2W • 40Lm  
3000K • IP 65  
CRI>80

Απλίκες LED σε ανθρακι από PC/ABS.  
PC/ABS, LED path lamps, in dark grey.

LED Built-In IP Ingress Protection



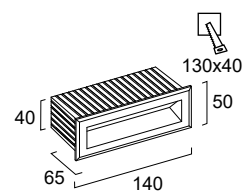
FLIK



Plastic  
ABS

Για τη σωστή εφαρμογή των χωνευτών προϊόντων, προτού ξεκινήσετε τη διαδικασία "χώνευσης", πρέπει να έχετε δείγμα του προϊόντος που πρόκειται να τοποθετήσετε.

For the correct placement of outdoor wall recessed lights you must have a sample of the product before you proceed with the cutting.



No 4308700 ○  
LED 3W • 100Lm  
No 4308701 ●  
LED 3W • 70Lm  
3000K • IP 65 • CRI>80  
Beam Angle 93°




Χωνευτές LED απλικές οριοθέτησης από PC/ABS σε λευκό ή ανθρακι.  
Recessed PC/ABS, LED path lamps in white or dark grey.

LED Built-In IP Ingress Protection

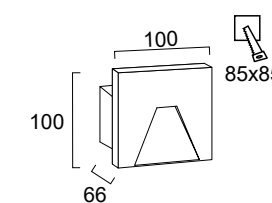


SPACE

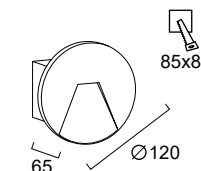


Για τη σωστή εφαρμογή των χωνευτών προϊόντων, προτού ξεκινήσετε τη διαδικασία "χώνευσης", πρέπει να έχετε δείγμα του προϊόντος που πρόκειται να τοποθετήσετε.

For the correct placement of outdoor wall recessed lights you must have a sample of the product before you proceed with the cutting.



No 4289800  
LED 4W • 36Lm  
3000K • IP65  
Beam Angle 150° • CRI>80



No 4289900  
LED 4W • 39Lm  
3000K • IP65  
Beam Angle 154° • CRI>80



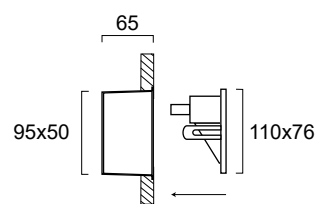
Χωνευτές απλικές LED σε γκρι τσιμέντο.  
Recessed, LED, concrete lighting fixtures in grey.

LED Built-In IP Ingress Protection

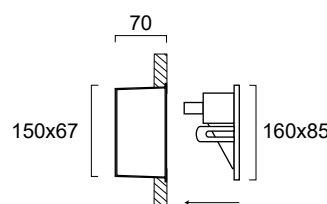




THETA



No 4198800  
LED 3W • 90Lm • 3000K  
IP 65 • CRI>80  
Beam Angle 60°



No 4198900  
LED 4W • 120Lm • 3000K  
IP 65 • CRI>80  
Beam Angle 60°



Για τη σωστή εφαρμογή των χωνευτών προϊόντων, προτού ξεκινήσετε τη διαδικασία "χώνευσης", πρέπει να έχετε δείγμα του προϊόντος που πρόκειται να τοποθετήσετε.

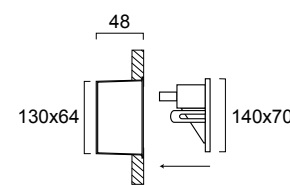
For the correct placement of outdoor wall recessed lights you must have a sample of the product before you proceed with the cutting.

Χωνευτές LED απλικές αλουμινίου σε γκρι.  
Recessed LED aluminium wall lamps in grey.

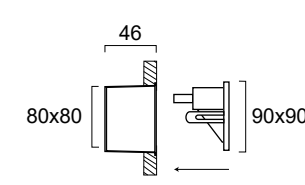
LED Built-In IP Ingress Protection



RIVA



No 4124900  
No 4124901  
LED 4W • 110Lm  
3000K • IP 65  
CRI>80



No 4124800  
No 4124801  
LED 2W • 30Lm  
3000K • IP 65  
CRI>80

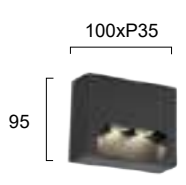


Χωνευτές LED απλικές αλουμινίου σε γκρι ή λευκό.  
Recessed LED aluminium wall lamps in gray or white.

LED Built-In IP Ingress Protection



POROS

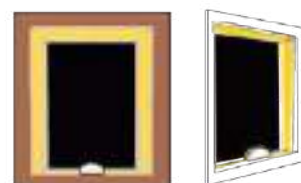


No 4261400  
No 4261401  
LED 3W • 86Lm  
3000K • IP 54 • CRI>80  
Beam Angle 73°




Απλικές αλουμινίου LED σε λευκό ή ανθρακι.  
Aluminium LED wall lamps in white or dark grey.

LED Built-In IP Ingress Protection



Blade lighting effect

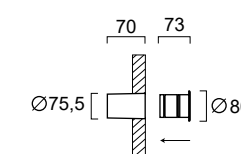


No 4234200  
LED 7W • 294Lm  
3000K • IP 65 • CRI>80  
Beam Angle 180°

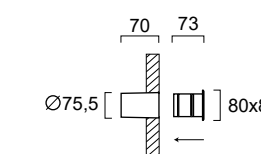


Φωτιστικό LED αλουμινίου περιμετρικού φωτισμού σε λευκό.  
Aluminium luminaire with blade lighting effect in white.

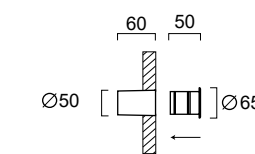
LED Built-In IP Ingress Protection



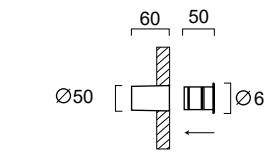
No 4261100  
LED 3W • 146Lm  
3000K • IP 54 • CRI>80  
Beam Angle 50°



No 4261200  
LED 3W • 146Lm  
3000K • IP 54 • CRI>80  
Beam Angle 50°



No 4262000  
LED 3W • 180Lm  
3000K • IP 65 • CRI>80  
Beam Angle 80°



No 4261900  
LED 3W • 130Lm  
3000K • IP 65 • CRI>80  
Beam Angle 80°



Χωνευτά LED σποτ αλουμινίου σε ανθρακι.  
Recessed LED aluminium spotlights in dark gray.



LED Built-In IP Ingress Protection

Χωνευτά LED σποτ αλουμινίου σε λευκό.  
Recessed LED aluminium spotlights in white.

LED Built-In IP Ingress Protection




**SMOKE**



Φορητά μεταλλικά φωτιστικά μαύρα με λευκό ακρυλικό.  
Portable black metallic lighting fixtures with white acrylic.



**VEGAS**



Φορητό φωτιστικό δαπέδου από αλουμίνιο και PVC.  
Διακοσμητικές λευκές μπάλες από ABS και PE.

Portable aluminium floor lamp with PVC shade. Decorative white balls from ABS and PE.

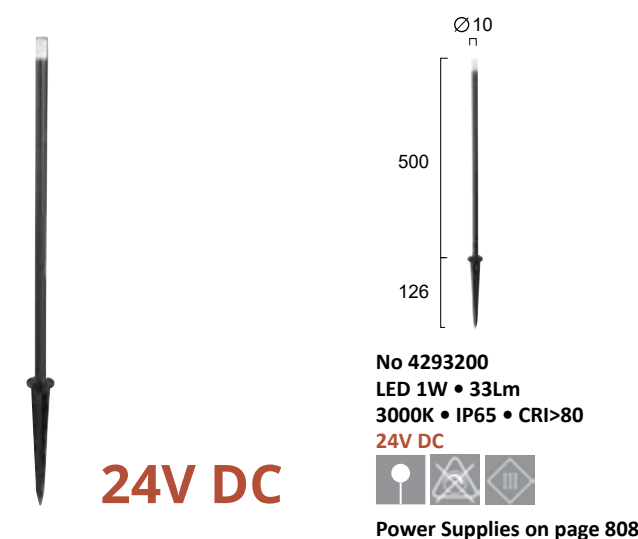




DIEGO



BAR

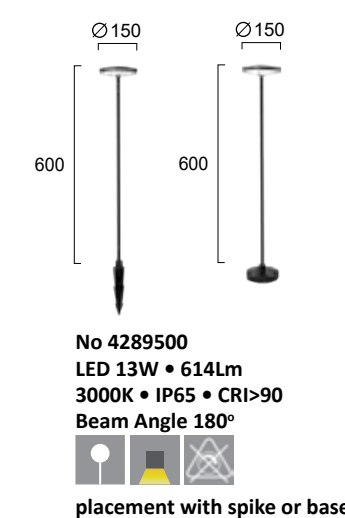


Φωτιστικό αλουμινίου LED σε μαύρο ματ με PC.  
LED aluminium lighting fixture in black matt with PC.

LED Built-In IP Ingress Protection



HELEN



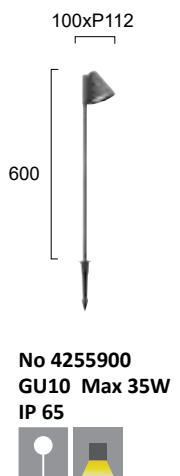
Φωτιστικό αλουμινίου LED σε μαύρο με ακρυλικό.  
LED aluminium lighting fixture in black with acrylic.

LED Built-In IP Ingress Protection






GILBERT



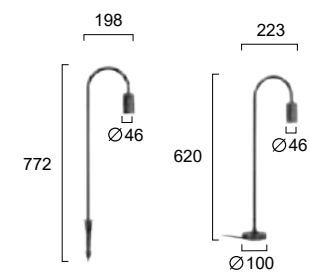
No 4255900  
GU10 Max 35W  
IP 65



Φωτιστικό αλουμινίου σε ανθρακι με καρφί.  
Aluminium lighting fixture in dark grey with spike.



FLATER



No 4285000  
LED 6W • 366Lm • 3000K  
IP 65 • CRI>80  
Beam Angle 60°




placement with spike or base

Προβολείς LED αλουμινίου σε γκρι.  
Aluminium LED projectors in grey.





# FARO




No 4226600  
LED 3W • 220Lm • 3000K  
IP 65 • CRI>80



Φωτιστικό LED αλουμινίου σε ανθρακί με PC.  
Aluminium LED lighting fixture in dark grey with PC.

**LED** Built-In **IP** Ingress Protection



# IOS



No 4158300  
GU10 Max 35W  
IP 65



Προβολέας αλουμινίου σε μαύρο.  
Aluminium projector in black.

**IP** Ingress Protection



# SPIKE

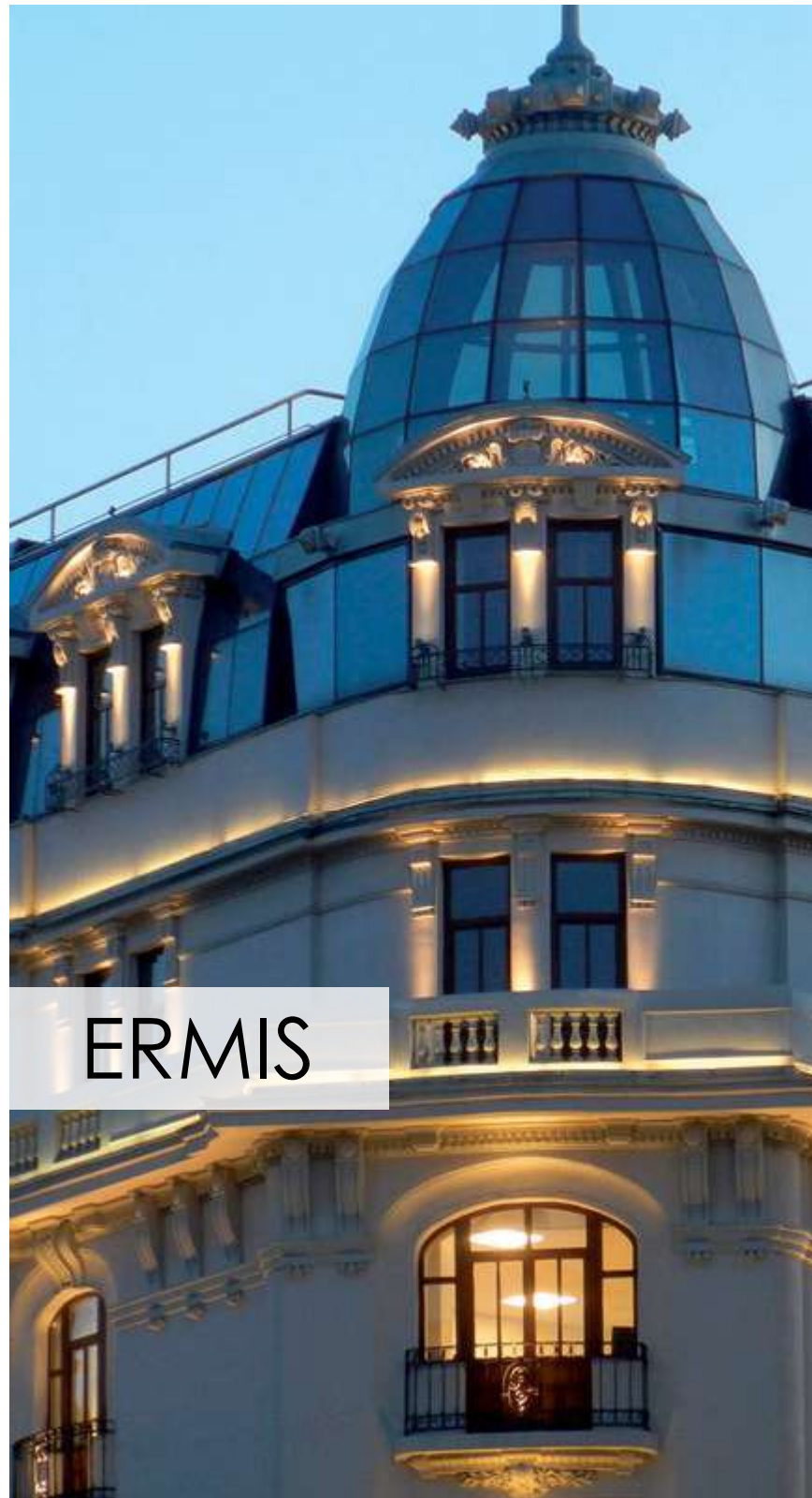


No 4176300  
LED 6W • 400Lm  
2700K • IP 44 • CRI>80  
Beam Angle 40°



Προβολέας LED αλουμινίου σε μαύρο.  
Aluminium LED projector in black.

**LED** Built-In **IP** Ingress Protection



# ERMIS



Τοποθετούνται στο έδαφος με καρφί.  
Spike mounted LED projector.

<p>140</p>	<p>195</p>	<p>225</p>
<p>No 4205000 LED 4W • 248Lm 3000K • IP 65 • CRI&gt;80 Beam Angle 25°</p>	<p>No 4205100 LED 10W • 736Lm 3000K • IP 65 • CRI&gt;80 Beam Angle 25°</p>	<p>No 4205200 LED 19W • 1460Lm 3000K • IP 65 • CRI&gt;80 Beam Angle 25°</p>

Προβολείς LED αλουμινίου σε ανθρακι.  
Aluminium LED projectors in dark gray.

**LED** Built-In **IP** Ingress Protection



Τοποθετούνται στο έδαφος με καρφί.  
Spike mounted LED projector.

<p>150</p>	<p>88</p>
<p>No 4205400 LED 12W • 479Lm 3000K • IP 65 • CRI&gt;80 Beam Angle 25°</p>	<p>No 4205300 LED 4W • 212Lm 3000K • IP 65 • CRI&gt;80 Beam Angle 25°</p>

Προβολείς LED αλουμινίου σε ανθρακι.  
Aluminium LED projectors in dark gray.

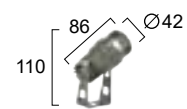
**LED** Built-In **IP** Ingress Protection



# ARIS



CARLOS




No 4318300  
LED 3W • 53Lm  
3200K • IP 65 • CRI>80  
Beam Angle 3°



Προβολέας LED αλουμινίου σε ανθρακι.  
Aluminium LED projector in dark gray.

LED Built-In IP Ingress Protection



RIDOX



24V DC



No 4310600  
LED 7W • 550Lm  
3000K • IP 65  
Beam Angle 30°  
CRI>80  
24V DC



Power Supplies on page 808



No 4310700  
LED 10W • 630Lm  
3000K • IP 65  
Beam Angle 25°  
CRI>80  
24V DC



Power Supplies on page 808

Προβολείς LED αλουμινίου σε ανθρακι.  
Aluminium LED projectors in dark grey.

LED Built-In IP Ingress Protection





ATLAS

## CC VERSION



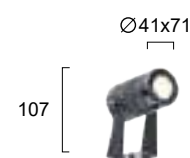
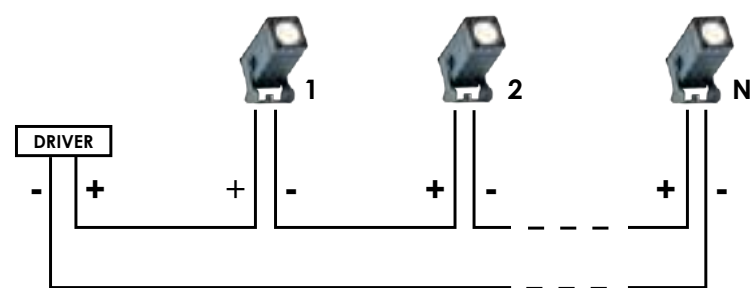
### CC DRIVERS

No 00/8051  
14W • 350mA • IP20 • TRIAC • Max 4pcs

No 00/8085  
20W • 350mA • IP20 • ON-OFF • 4-6pcs

No 00/8086  
35W • 350mA • IP20 • ON-OFF • 6-11pcs

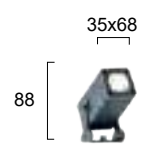
No 00/8058  
50W • 250-350mA • IP20 • DALI • 5-18pcs



No 4187501  
LED 3W • 170Lm  
3000K • IP 65 • CRI>80  
Beam Angle 25°



Driver not included



No 4205301  
LED 3W • 212Lm  
3000K • IP 65 • CRI>80  
Beam Angle 25°



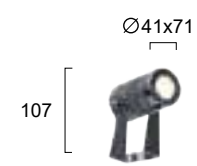
Driver not included



12/24V AC DC  
LOW TENSION VERSION



Τοποθετείται στο έδαφος με καρφί. Spike mounted LED projector.



No 4187500 ●  
LED 4W • 170Lm  
No 4187502 ○  
LED 4W • 262Lm  
3000K • IP 65 • CRI>80  
Beam Angle 25°



No 4187520  
LED 3W • 249Lm  
3000K • IP 65 • CRI>80  
Beam Angle 25°  
12/24V AC DC



## Power Supplies Τροφοδοτικά

Code	Power	Volt	IP	Control
00/8027	60W	24V	IP67	On-Off
00/8037	100W	24V	IP67	On-Off


More Power Supplies on page 808

Προβολείς LED αλουμινίου σε ανθρακι.  
Aluminium LED projectors in dark gray.

LED Built-In IP Ingress Protection

Προβολείς LED αλουμινίου σε ανθρακι ή λευκό.  
Aluminium LED projectors in dark grey or white.


LED Built-In IP Ingress Protection



FIDO



Τοποθετείται στο έδαφος με καρφί.  
Spike mounted LED projector.



No 4285500  
LED 11W • 939Lm  
3000K • IP 65 • CRI>80  
Beam Angle 23°



Προβολέας LED αλουμινίου σε μαύρο.  
Aluminium LED projector in black.

**LED** Built-In **IP** Ingress Protection



**12/24V AC DC**  
LOW TENSION VERSION



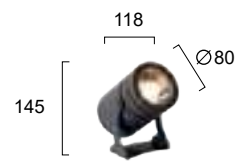
Τοποθετείται στο έδαφος με καρφί.  
Spike mounted LED projector.



MARIS



No 4187600  
LED 14W • 1089Lm  
3000K • IP 65 • CRI>80  
Beam Angle 25°



No 4187620  
LED 11W • 945Lm  
3000K • IP 65 • CRI>80  
Beam Angle 25°



Power Supplies on page 808

Προβολέας LED αλουμινίου σε ανθρακί.  
Aluminium LED projector in dark grey.

**LED** Built-In **IP** Ingress Protection



# MAMBO



Τοποθετείται στο έδαφος με καρφί.  
Spike mounted LED projector.

**Plastic  
ABS**



# LUCIA



Τοποθετείται στο έδαφος με καρφί.  
Spike mounted LED projector.

**Plastic  
ABS**




# ELLIS



Τοποθετείται στο έδαφος με καρφί.  
Spike mounted LED projector.


**Plastic  
ABS**



No 4287600  
GU10 LED Max 7W  
IP 44



No 4257000  
GU10 LED Max 7W  
IP 54



No 4256900  
GU10 LED Max 7W  
IP 54



Προβολέας σε ανθρακί χρώμα από PC και ABS.  
PC and ABS projector in dark gray.



Προβολέας πλαστικός σε ανθρακί.  
Plastic projector in dark gray.



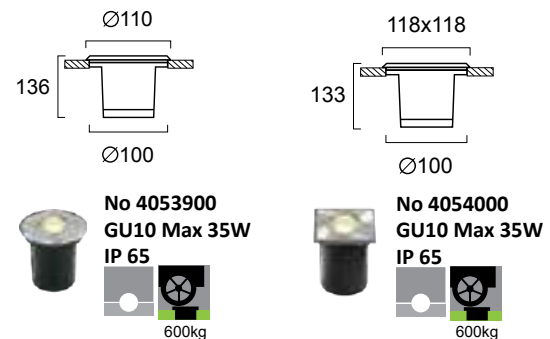
Προβολέας πλαστικός σε ανθρακί.  
Plastic projector in dark gray.



# FRANCO

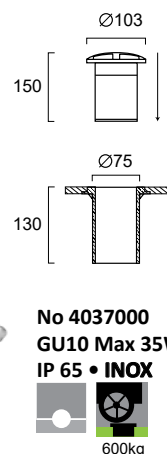


Για την σωστή εφαρμογή των χωνευτών προϊόντων, προτού ξεκινήσετε τη διαδικασία "χώνευσης", πρέπει να έχετε δείγμα του προϊόντος που πρόκειται να τοποθετήσετε.  
For the correct placement of outdoor ground recessed lights you must have a sample of the product before you proceed with the cutting.



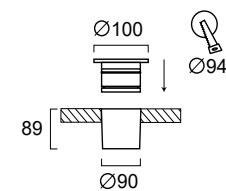
Ανοξείδωτα χωνευτά δαπέδου φωτιστικά.  
Inox ground recessed lighting fixtures.

**IP** Ingress Protection **INOX** Inox 304

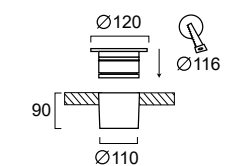


Ανοξείδωτο χωνευτό δαπέδου φωτιστικό.  
Inox ground recessed lighting fixture.

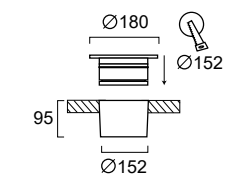
**IP** Ingress Protection **INOX** Inox 304



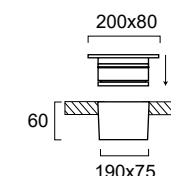
**No 4186800**  
LED 4W • 246Lm  
3200K • IP 65/IP 67  
Beam Angle 10° • CRI>80



**No 4186900**  
LED 6W • 466Lm  
3200K • IP 65/IP 67  
Beam Angle 10° • CRI>80



**No 4187000**  
LED 10W • 833Lm  
3200K • IP 65/IP 67  
Beam Angle 10° • CRI>80




**No 4187100**  
LED 6W • 301Lm  
3200K • IP 65/IP 67  
Beam Angle 10°  
CRI>80

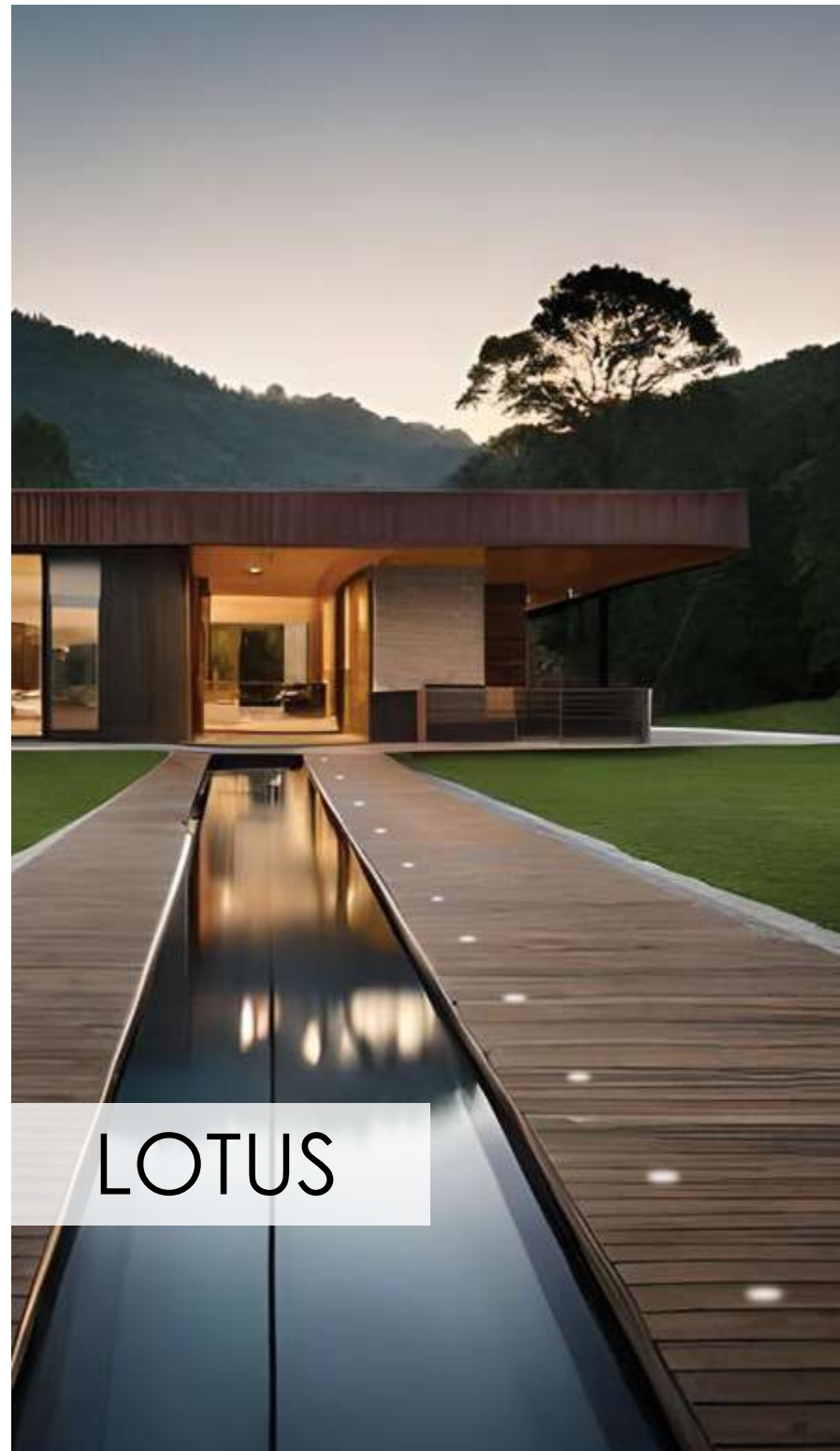


Ανοξείδωτα ματ χωνευτά δαπέδου φωτιστικά.  
Inox mat ground recessed lighting fixtures.

**LED** Built-In **IP** Ingress Protection **INOX** Inox

# LOTUS





# LOTUS



12/24V DC



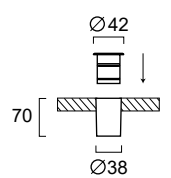
12/24V DC



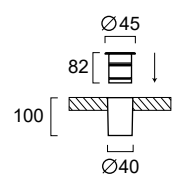
12/24V DC



# RINO



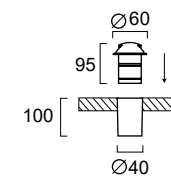
No 4186700  
LED 1W • 76Lm  
3000K • IP 65/IP 67  
Beam Angle 10°  
CRI>80



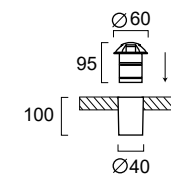
No 4285400  
LED 3W • 161Lm  
3000K • IP 65/IP 67  
Beam Angle 25°  
CRI>80



Για τη σωστή εφαρμογή των χωνευτών προϊόντων, προτού ξεκινήσετε τη διαδικασία "χώνευσης", πρέπει να έχετε δείγμα του προϊόντος που πρόκειται να τοποθετήσετε.  
For the correct placement of outdoor ground recessed lights you must have a sample of the product before you proceed with the cutting .



No 4293900  
LED 3W • 29Lm  
3000K • IP 65/IP 67  
Beam Angle 60°  
CRI>80



No 4294000  
LED 3W • 34Lm  
3000K • IP 65/IP 67  
Beam Angle 60°  
CRI>80



## Power Supplies Τροφοδοτικά

Code	Power	Volt	IP	Control
00/8027	60W	24V	IP67	On-Off
00/8037	100W	24V	IP67	On-Off

Ανοξείδωτα ματ χωνευτά δαπέδου φωτιστικά.  
Inox mat ground recessed lighting fixtures.



Ανοξείδωτα ματ χωνευτά δαπέδου φωτιστικά σε μαύρο.  
Inox mat ground recessed lighting fixtures in sand black.



# LEVI

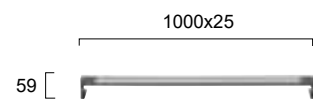


# TRICK

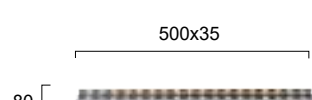
24V DC

## Power Supplies Τροφοδοτικά


Code	Power	Volt	IP	Control
00/8027	60W	24V	IP67	On-Off
00/8037	100W	24V	IP67	On-Off



No 4262500  
LED 15W • 709Lm • 3000K  
IP 65 • CRI>80  
Beam Angle 110°  
Adjustable light beam direction



No 4234800  
LED 13W • 907Lm • 3000K  
IP 66 • CRI>80 • Beam Angle 15°  
24V DC  
Adjustable light beam direction




No 4234700  
LED 25W • 1683Lm • 3000K  
IP 66 • CRI>80 • Beam Angle 15°  
24V DC  
Adjustable light beam direction

Wall washers αλουμινίου σε ανθρακι.  
Aluminium wall washers in dark grey.


LED Built-In IP Ingress Protection



# MARVEL



No 4187200  
LED 36W • 1548Lm  
3000K • IP 66 • CRI>80  
Beam Angle 10°



No 4187300  
LED 14W • 635Lm  
3000K • IP 66 • CRI>80  
Beam Angle 10°



No 4187400  
LED 7W • 357Lm  
3200K • IP 66 • CRI>80  
Beam Angle 10°

Wall washers αλουμινίου σε ανθρακι.  
Aluminium wall washers in dark grey.

LED Built-In IP Ingress Protection

## Power Supplies / Τροφοδοτικά

12V DC				
Watt	Volt	IP	Control	Code
35	12	IP67	On-Off	00/8098
60	12	IP67	On-Off	00/8103

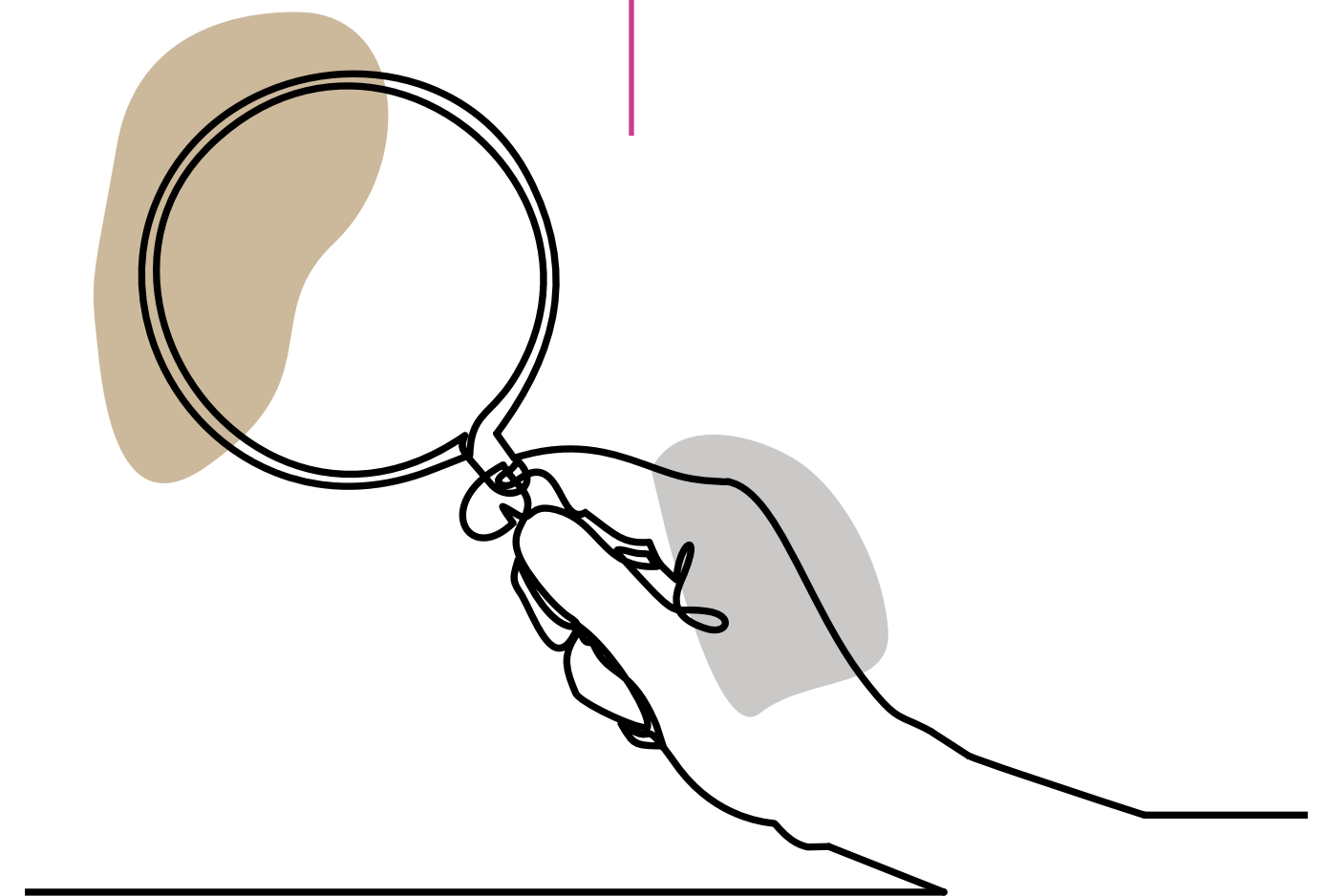
24V DC				
Watt	Volt	IP	Control	Code
60	24	IP20	On-Off	00/8063
60	24	IP67	On-Off	00/8027
100	24	IP67	On-Off	00/8037
60	24	IP20	Triac & 0-10V	00/8013
100	24	IP20	Triac & 0-10V	00/8015
150	24	IP20	Triac & 0-10V	00/8021
60	24	IP20	Dali	00/8014
100	24	IP20	Dali	00/8016

48V DC				
Watt	Volt	IP	Control	Code
100	48	IP20	On-Off	00/8074
200	48	IP20	On-Off	00/8075
300	48	IP20	On-Off	00/8076
100	48	IP20	Triac & 0-10V	00/8079
200	48	IP20	Triac & 0-10V	00/8080
300	48	IP20	Triac & 0-10V	00/8081
200	48	IP20	Dali	00/8116
300	48	IP20	Dali	00/8117

CC DRIVERS				
Watt	Volt	IP	Control	Code
14W	350mA	20	Triac	00/8051
50W	250-350mA	20	Dali	00/8058

TRANSFORMERS				
Watt	Volt	IP	Control	Code
130	24	20	On-Off	4193600
100	12	20	On-Off	00/4101/01
5	12	20	On-Off	499690

# INDEX



ΚΩΔΙΚΟΣ CODE	ΣΕΛΙΔΑ PAGE	ΚΩΔΙΚΟΣ CODE	ΣΕΛΙΔΑ PAGE	ΚΩΔΙΚΟΣ CODE	ΣΕΛΙΔΑ PAGE	ΚΩΔΙΚΟΣ CODE	ΣΕΛΙΔΑ PAGE	ΚΩΔΙΚΟΣ CODE	ΣΕΛΙΔΑ PAGE	ΚΩΔΙΚΟΣ CODE	ΣΕΛΙΔΑ PAGE	ΚΩΔΙΚΟΣ CODE	ΣΕΛΙΔΑ PAGE	ΚΩΔΙΚΟΣ CODE	ΣΕΛΙΔΑ PAGE
R1095	571	00/8075	809	02/0212	568	02/0606	598	3091600	267	3911-00114	525	3911-03282	533	3913-011W-4-S-24	610
R1096	571	00/8076	809	02/0213	568	02/0607	598	3093800	159	3911-00142	525	3911-03310	533	3913-012B-3-S-24	610
R1097	571	00/8077	595	02/0214	568	02/0608	598	3093900	159	3911-00170	525	3911-03338	533	3913-012B-4-S-24	610
R1098	571	00/8078	595	02/0215	568	02/0701-5	592	3094000	159	3911-0018	559	3911-04058	535	3913-012W-3-S-24	610
R1099	571	00/8079	809	02/0216	569	02/0703	592	3094100	159	3911-00198	525	3911-04086	535	3913-012W-4-S-24	610
R1100	583	00/8080	809	02/0217	568	02/0705	592	3094200	159	3911-00226	525	3911-04114	535	3913-013B-3-S-24	610
R1101	583	00/8081	809	02/0218	568	02/0802-2	587	3094300	305	3911-0024	557	3911-04142	535	3913-013B-4-S-24	610
R1106	592	00/8098	809	02/0219	569	02/0804	587	3094400	305	3911-0025	557	3911-04170	535	3913-013W-3-S-24	610
R1107	592	00/8103	809	02/0220	569	02/0805	587	3094500	305	3911-00254	525	3911-04198	535	3913-013W-4-S-24	610
R1108	583	00/8116	809	02/0301-1	568	02/0807	587	3094600	305	3911-00282	525	3911-04226	535	3914-010B-3-S-38	636
R1109	583	00/8117	809	02/0301-2	568	02/0812	587	3094700	305	3911-00310	525	3911-04254	535	3914-010W-3-S-38	636
00/1114	610	02/0001-1	607	02/0301-3	568	02/0814	587	3097900	197	3911-00338	525	3911-04282	535	3914-011B-3-S-38	636
00/1115	610	02/0001-2	607	02/0303	569	02/0901	602	3098000	197	3911-01058	529	3911-04310	535	3914-011W-3-S-38	636
00/1116	610	02/0001-3	607	02/0304	569	02/0902	602	3098100	197	3911-01086	529	3911-04338	535	3914-012B-3-S-38	636
00/1117	610	02/0002	607	02/0305	569	02/0903	602	3098200	197	3911-01114	529	3911-10058	527	3914-012W-3-S-38	636
00/1118-B	636	02/0003	607	02/0306	569	02/0904	602	3099500	62	3911-01142	529	3911-10086	527	3914-110B-3-S-38	637
00/1118-G	636	02/0004	607	02/0307	569	02/0905	602	3099900	191	3911-01170	529	3911-10114	527	3914-111B-3-S-38	637
00/1118-W	636	02/0005	607	02/0311	569	02/0906	602	3100000	191	3911-0118	559	3911-10142	527	3915-0009	553
00/1118-WP	636	02/0006-1	607	02/0313	568	02/0907	602	3100100	191	3911-01198	529	3911-10170	527	3915-0012	553
00/1119-B	636	02/0006-2	607	02/0315	568	02/0908	602	3100200	191	3911-01226	529	3911-10198	527	3915-0018	553
00/1119-G	636	02/0006-3	607	02/0316	569	02/0909	602	3100300	191	3911-01254	529	3911-10226	527	3915-0109	553
00/1119-W	636	02/0007	607	02/0400	570	02/0910	602	3100700	383	3911-01282	529	3911-10254	527	3915-0112	553
00/1120-B	636	02/0008	607	02/0404	570	02/0911	602	3913000	383	3911-01310	529	3911-10282	527	3915-0118	553
00/1120-G	636	02/0009	607	02/0407	570	02/0912	602	3913200	383	3911-01338	529	3911-10310	527	3916-00058	539
00/1120-W	636	02/0010	607	02/0417	570	02/0913	602	3927500	266	3911-02058	530	3911-10338	527	3916-00086	539
00/4101/01	809	02/0011	607	02/0501-2	582	02/0914	602	3927501	266	3911-02086	530	3911-12058	531	3916-00114	539
00/4223	643	02/0012	607	02/0502-2	582	02/1001	588	3981800	266	3911-02114	530	3911-12086	531	3916-00142	539
00/4224	643	02/0013	607	02/0504	583	02/1101-2	582	3989100	62	3911-02142	530	3911-12114	531	3916-00170	539
00/6016	563	02/0014	607	02/0506	583	02/1104	583	3989600	62	3911-02170	530	3911-12142	531	3916-00198	539
00/6023	563	02/0017	607	02/0507	583	02/1106	583	3989700	62	3911-02198	530	3911-12170	531	3916-00226	539
00/6024	563	02/0018	607	02/0508	583	02/1107	583	3994600	561	3911-02226	530	3911-12198	531	3916-00254	539
00/6028	563	02/0201-1	568	02/0512	582	02/1108	583	3994601	561	3911-02254	530	3911-12226	531	3916-00282	539
00/8013	809	02/0201-2	568	02/0513	582	02/1113	582	3994700	561	3911-02282	530	3911-12254	531	3916-00310	539
00/8014	809	02/0201-3	568	02/0514	582	02/1115	582	3994701	561	3911-02310	530	3911-12282	531	3916-00338	539
00/8015	809	02/0202-1	568	02/0515	582	351300	431	39003300	605	3911-02338	530	3911-12310	531	3916-01058	541
00/8016	809	02/0202-2	568	02/0601	598	351400	431	39003500	611	3911-03058	533	3911-12338	531	3916-01086	541
00/8021	809	02/0202-3	568	02/0602	598	3082800	62	39003600	611	3911-03086	533	3913-010B-3-S-24	610	3916-01114	541
00/8027	809	02/0203	569	02/0603	598	3082803	62	39003700	605	3911-03114	533	3913-010B-4-S-24	610	3916-01142	541
00/8037	809	02/0204	569	02/0604	598	3083500	413	39003800	611	3911-03142	533	3913-010W-3-S-24	610	3916-01170	541
00/8051	809	02/0205	569	02/0604P	598	3083600	413	39003900	605	3911-03170	533	3913-010W-4-S-24	610	3916-01198	541
00/8058	809	02/0206	569	02/0605A	598	3083800	413	39004500	611	3911-03198	533	3913-011B-3-S-24	610	3916-01226	541
00/8063	809	02/0207	569	02/0605B	598	3091400	267	3911-00058	525	3911-03226	533	3913-011B-4-S-24	610	3916-01254	541
00/8074	809	02/0211	569	02/0605C	598	3091500	267	3911-00086	525	3911-03254	533	3913-011W-3-S-24	610	3916-01282	541



ΚΩΔΙΚΟΣ CODE	ΣΕΛΙΔΑ PAGE	ΚΩΔΙΚΟΣ CODE	ΣΕΛΙΔΑ PAGE	ΚΩΔΙΚΟΣ CODE	ΣΕΛΙΔΑ PAGE	ΚΩΔΙΚΟΣ CODE	ΣΕΛΙΔΑ PAGE
3916-01310	541	4004301	670	4071500	675	4100701	757
3916-01338	541	4036700	696	4071700	671	4100702	757
3916-02058	543	4036702	696	4071900	671	4104100	379
3916-02086	543	4036800	696	4072000	671	4104200	379
3916-02114	543	4036802	696	4080200	762	4104300	379
3916-02142	543	4036900	696	4080300	763	4104800	428
3916-02170	543	4036902	696	4081400	675	4104900	428
3916-02198	543	4037000	802	4081700	710	4105300	429
3916-02226	543	4038400	761	4081701	710	4105400	429
3916-02254	543	4038401	761	4086600	676	4105601	253
3916-02282	543	4038402	761	4088400	670	4105602	253
3916-02310	543	4038500	761	4088500	704	4105603	253
3916-02338	543	4038501	761	4088600	704	4105700	382
3917-03058	547	4038502	761	4094801	379	4105800	382
3917-03086	547	4039400	427	4094900	652	4106201	648
3917-03114	547	4039500	427	4094901	652	4106301	648
3917-03142	547	4049100	763	4095000	652	4106401	648
3917-03170	547	4049101	763	4095001	652	4114400	228
3917-03198	547	4049200	709	4095100	652	4114600	228
3917-03226	547	4049201	709	4095101	652	4114801	252
3917-04058	549	4049203	709	4096900	672	4116000	677
3917-04086	549	4049300	708	4096901	672	4116100	677
3917-04114	549	4049303	708	4096902	672	4116200	675
3917-04142	549	4049304	708	4097000	672	4117901	378
3917-04170	549	4052500	426	4097100	672	4118001	378
3917-04198	549	4052600	426	4097200	676	4118101	378
3917-04226	549	4053400	701	4098800	700	4123800	446
3917-BC	547	4053500	701	4098900	700	4124800	781
3917-RD3	547	4053600	760	4099000	700	4124801	781
3917-RD4	547	4053601	760	4099100	700	4124900	781
422601	431	4053602	760	4099400	759	4124901	781
422602	431	4053700	760	4099401	759	4126500	754
425600Π	196	4053701	760	4099402	759	4132400	380
454400	429	4053702	760	4099500	759	4132800	428
454500	429	4053900	802	4099501	759	4133600	323
460000	430	4054000	802	4099502	759	4133700	323
461900	660	4055900	762	4099600	758	4136200	756
461901	660	4056200	704	4099601	758	4136201	756
462100	660	4056300	704	4099602	758	4136202	756
462101	660	4057700	447	4099700	758	4137600	748
462200	660	4057900	447	4099701	758	4137602	748
462201	660	4058000	447	4099702	758	4137800	776
499690	809	4071400	675	4100700	757	4137801	776

ΚΩΔΙΚΟΣ CODE	ΣΕΛΙΔΑ PAGE	ΚΩΔΙΚΟΣ CODE	ΣΕΛΙΔΑ PAGE	ΚΩΔΙΚΟΣ CODE	ΣΕΛΙΔΑ PAGE	ΚΩΔΙΚΟΣ CODE	ΣΕΛΙΔΑ PAGE
4137900	776	4154600	381	4165200	262	4181300	424
4138100	776	4154700	381	4165201	262	4181400	424
4138101	776	4155300	377	4165300	316	4181600	563
4138600	258	4155301	377	4165400	316	4181700	563
4138700	258	4155400	377	4165500	316	4182700	649
4138800	324	4155401	377	4166400	659	4182800	649
4138900	658	4155900	774	4166500	659	4182900	649
4139000	658	4156000	774	4166600	659	4182901	649
4139100	658	4157100	629	4166800	286	4183000	649
4139200	658	4157101	629	4166801	286	4183001	649
4141400	287	4157200	640	4167000	657	4183300	625
4141401	287	4157201	640	4167100	657	4183301	625
4141500	323	4157300	625	4167200	657	4183400	622
4143700	752	4157301	625	4167300	487	4183401	622
4143701	752	4157400	625	4167400	487	4183700	785
4144100	628	4157401	625	4169400	338	4184100	618
4144101	628	4157500	460	4169401	338	4184101	618
4144200	628	4157501	460	4169500	344	4184200	618
4144201	628	4158000	785	4169600	344	4184201	618
4144300	283	4158100	785	4169700	339	4184300	220
4144301	283	4158200	755	4169800	339	4184800	183
4144700	381	4158300	791	4169900	339	4184801	183
4146700	272	4158400	404, 742	4170700	755	4184802	183
4146800	272	4158500	404, 742	4171600	719	4184900	183
4147300	676	4158800	374, 714	4171601	719	4184901	183
4147400	672	4158900	374, 714	4171700	719	4184902	183
4148200	656	4160200	664	4171701	719	4185000	183
4148300	656	4160201	664	4172400	446	4185001	183
4148400	656	4160900	488	4173400	120	4185200	183, 658
4149000	236	4161000	384	4173500	120, 368	4185201	183, 658
4149001	236	4161100	384	4173600	92	4185700	619
4151200	651	4161500	380	4173700	92	4185701	619
4151201	651	4161600	380	4174601	443	4186700	804
4151300	651	4161700	385	4174701	443	4186800	803
4151301	651	4161800	385	4174801	443	4186900	803
4151400	650	4161900	381	4174900	485	4187000	803
4151401	650	4162200	430	4175000	485	4187100	803
4151500	650	4163500	322	4176000	460	4187200	807
4151501	650	4163600	322	4176001	460	4187300	807
4152900	502	4163800	510	4176300	791	4187400	807
4153000	502	4163801	510	4176400	702	4187500	797
4153100	510	4164100	325	4176500	702	4187501	796
4153101	510	4164200	325	4178200	754	4187502	797

ΚΩΔΙΚΟΣ CODE	ΣΕΛΙΔΑ PAGE	ΚΩΔΙΚΟΣ CODE	ΣΕΛΙΔΑ PAGE	ΚΩΔΙΚΟΣ CODE	ΣΕΛΙΔΑ PAGE	ΚΩΔΙΚΟΣ CODE	ΣΕΛΙΔΑ PAGE
4187520	797	4197600	714	4205801	405	4212200	424
4187600	799	4197700	714	4205900	124	4212300	424
4187620	799	4198101	237	4206000	336	4212500	331
4187800	340	4198102	237	4206100	336	4212800	707
4187900	340	4198200	224	4206101	336	4212900	691
4188200	452	4198300	224	4207900	629	4213000	691
4188201	452	4198400	699	4207901	629	4213100	691
4188300	456	4198500	699	4208000	647	4213200	453
4188301	456	4198600	699	4208001	647	4213201	453
4188700	404, 749	4198700	750	4208100	647	4214000	119
4188701	404, 749	4198800	780	4208101	647	4214001	119
4188800	404, 749	4198900	780	4208200	624	4214100	119, 358
4188801	404, 749	4199100	717	4208201	624	4214101	119, 358
4189201	668, 729	4199101	717	4208300	622	4214201	237
4189700	768	4199102	717	4208301	622	4214202	237
4190200	331	4199600	372	4208401	279, 464	4214300	146
4190300	331	4199601	372	4208700	178	4214301	146
4190400	331	4199700	372	4208701	178	4214400	615
4190500	331	4199701	372	4208800	178	4214401	615
4190600	690	4200000	653	4208801	178	4214500	615
4190700	690	4200100	653	4208900	178	4214501	615
4190800	690	4200200	653	4208901	178	4214600	614
4192600	313	4201700	123	4209300	712	4214601	614
4192700	313	4201701	123	4209301	712	4214700	614
4192800	313	4201702	123	4209400	712	4214701	614
4192900	313	4201703	123	4209401	712	4215000	321
4193000	313	4202802	668, 728	4209800	677	4215100	321
4193100	184	4202803	668, 728	4209900	677	4215200	321
4193400	252	4202900	161	4210000	272	4215800	437
4193500	250	4203000	161	4210900	402, 741	4215900	437
4193600	809	4203700	235	4210901	402, 741	4216000	437
4193700	403	4203701	235	4211000	402, 740	4216100	437
4193702	403	4204100	484	4211001	402, 740	4216200	221
4193800	403	4204200	785	4211100	740	4216300	221
4193802	403	4205000	792	4211200	740	4216900	374
4196000	490	4205100	792	4211300	248	4217000	399
4196200	468	4205200	792	4211301	248	4217400	508
4196400	482	4205300	793	4211400	248	4217401	508
4196401	482	4205301	796	4211401	248	4217700	250
4197300	261	4205400	793	4211600	230	4217800	250
4197301	261	4205700	492	4211800	232	4218100	461
4197400	261	4205701	492	4211900	251	4218101	461
4197401	261	4205800	405	4212000	251	4218200	230

ΚΩΔΙΚΟΣ CODE	ΣΕΛΙΔΑ PAGE	ΚΩΔΙΚΟΣ CODE	ΣΕΛΙΔΑ PAGE	ΚΩΔΙΚΟΣ CODE	ΣΕΛΙΔΑ PAGE	ΚΩΔΙΚΟΣ CODE	ΣΕΛΙΔΑ PAGE
4219300	506	4224300	77	4227900	223	4234200	782
4219301	176, 506	4224301	77	4228100	223	4234300	176
4219400	500	4224400	77	4228200	223	4234400	617
4219500	633	4224401	77	4228300	225	4234700	806
4219501	633	4224600	620	4228400	223	4234800	806
4219600	633	4224700	617, 655	4228500	176	4234900	423
4219601	633	4224701	617, 655	4228601	176	4234901	423
4219700	635	4224800	616	4228700	176	4235000	457
4219800	635	4224801	616	4228900	176	4235001	457
4219900	634	4224900	617	4229000	462	4235100	285
4219901	634	4224901	617	4229100	465	4235101	285
4220100	633	4225000	646	4229200	466	4235200	268
4220101	633	4225001	646	4229201	466	4235300	369
4220101D	633	4225100	646	4229300	459	4235301	369
4220200	453	4225101	646	4229301	459	4235302	369
4220201	453	4225500	343	4229302	459	4235400	117, 359
4220800	476	4225501	343	4229400	462	4235401	117, 359
4221000	483	4225502	343	4229500	463	4235500	117, 359
4221200	469	4225600	337	4229800	178	4235501	117, 359
4221300	442	4225601	337	4230300	256	4235600	117
4221400	442	4225800	337	4230400	256	4235601	117
4221500	442	4225801	337	4230500	287	4235700	114
4221700	319	4226100	336	4230501	287	4235800	114
4221800	319	4226101	336	4230600	160	4236000	96
4221900	319	4226200	688	4230601	160	4236100	419
4222200	387	4226300	688	4230700	345	4236101	419
4222300	390	4226400	688	4231100	187	4236200	419
4222800	94	4226600	790	4231500	284	4236201	419
4222900	94	4226700	771	4231501	284	4236500	274
4223000	642	4226701	771	4231600	411	4236502	274
4223100	642	4226800	771	4231601	411	4236600	282
4223200	643	4226801	771	4231700	234	4236700	265
4223300	733	4227100	738	4232900	410	4236800	265
4223301	733	4227200	744	4233000	410	4236900	265, 385
4223600	686	4227300	123, 465	4233101	279.464	4237000	265, 385
4223700	686	4227301	123, 465	4233200	278	4237800	98
4223800	686	4227302	123, 465	4233300	176	4237900	421
4223900	775	4227400	375	4233400	341	4238000	421
4223901	775	4227401	375	4233500	342	4238700	98, 420
4224100	77	4227600	128	4233600	342	4238800	175
4224101	77	4227601	128	4233700	259	4238900	175
4224200	77	4227700	231	4233800	259	4239000	175
4224201	77	4227800	231	4234100	410	4239400	317

ΚΩΔΙΚΟΣ CODE	ΣΕΛΙΔΑ PAGE	ΚΩΔΙΚΟΣ CODE	ΣΕΛΙΔΑ PAGE	ΚΩΔΙΚΟΣ CODE	ΣΕΛΙΔΑ PAGE	ΚΩΔΙΚΟΣ CODE	ΣΕΛΙΔΑ PAGE
4239500	317	4244301	572	4247100	307	4253001	169
4239600	317	4244301S	572	4247400	85	4253100	169
4240500	630	4244302	572	4247500	85	4253101	169
4240501	630	4244303	572	4247600	85	4253200	233
4240600	630	4244304	572	4247700	85	4253300	233
4240601	630	4244304S	572	4247800	88	4253400	502
4240700	631	4244305	572	4247900	88	4253600	200
4240701	631	4244310	572	4248200	157	4253601	200
4240800	631	4244311	572	4248300	157	4253700	260
4240801	631	4244311S	572	4248400	157	4253800	260
4240900	669, 726	4244312	572	4248500	157	4253900	245
4240901	669, 726	4244401	572	4248600	157	4254000	245
4241000	617	4244401S	572	4248700	180	4254100	245
4241001	617	4244402	572	4248800	180	4254200	245
4241100	398	4244402S	572	4248900	180	4254300	311
4242200	127	4244403	572	4249000	180	4254400	311
4242800	744	4244403S	572	4249200	486	4254500	311
4243000	715	4244404	572	4249300	469	4254600	311
4243200	775	4244405	572	4249400	389	4254700	311
4243201	775	4244406	572	4249500	303	4254800	185
4243300	451	4244406S	572	4249600	303	4254900	698
4243400	451	4244407	572	4249700	303	4255000	698
4243500	450	4244407S	572	4250100	91	4255200	697
4243501	450	4244408	572	4250200	91	4255300	697
4243600	400	4244412	572	4250500	387	4255400	697
4243601	400	4244413	572	4250600	79	4255500	745
4243700	514	4244413S	572	4250700	79	4255600	734
4243701	514	4244500	93	4250800	101	4255700	750
4243702	514	4244600	93	4250900	101	4255900	788
4244000	574	4244700	457	4251000	356	4256200	308
4244000S	574	4244701	457	4251100	352	4256300	308
4244001	574	4244800	77	4251200	352	4256400	362
4244001S	574	4244801	77	4251300	136	4256500	362
4244010	574	4245300	189	4251301	136	4256600	360
4244100	574	4245400	189	4251400	136	4256700	732
4244100S	574	4245500	189	4251401	136	4256800	718
4244101	574	4245700	189	4251500	246	4256801	718
4244101S	574	4246200	345	4251600	246	4256900	801
4244110	574	4246600	186	4251700	246	4257000	800
4244201	577	4246700	186	4252300	621	4257100	769
4244202	577	4246800	307	4252400	621	4257200	769
4244300	572	4246900	307	4252600	729	4257300	713
4244300S	572	4247000	307	4253000	169	4257301	713

ΚΩΔΙΚΟΣ CODE	ΣΕΛΙΔΑ PAGE	ΚΩΔΙΚΟΣ CODE	ΣΕΛΙΔΑ PAGE	ΚΩΔΙΚΟΣ CODE	ΣΕΛΙΔΑ PAGE	ΚΩΔΙΚΟΣ CODE	ΣΕΛΙΔΑ PAGE
4257600	184	4261100	783	4266600	365	4271100	366
4257700	169	4261200	783	4266700	365	4271101	366
4257701	169	4261400	781	4266800	263	4271200	364
4257800	169	4261401	781	4266801	263	4271300	454
4257900	169	4261500	412	4266900	309	4271301	454
4258000	112	4261800	398	4267000	309	4271400	395
4258100	112	4261900	783	4267100	391	4271401	395
4258200	112	4262000	783	4267200	314	4271500	78
4258300	257	4262100	735	4267400	314	4271600	388
4258301	257	4262200	752	4267500	314	4271700	141
4258400	489	4262400	685	4267700	219	4271900	97
4258500	181	4262500	806	4267800	219	4272000	97
4258700	299	4262600	685	4267900	219	4272100	425
4258800	299	4263100	100	4268000	219	4272101	425
4258900	299	4263200	100	4268100	219	4272400	353
4259000	299	4263300	396	4268200	112	4272500	353
4259100	297	4263400	357	4268400	226	4272600	401
4259200	297	4263500	357	4268500	49	4272700	143
4259300	301	4263900	406	4268600	49	4272800	143, 474
4259400	301	4264000	486	4268700	49	4272900	45
4259500	301	4264100	193	4268800	595	4273000	173
4259600	301	4264200	193	4268801	595	4273100	173
4259700	655	4264300	193	4268900	595	4273200	173
4259701	655	4264700	296	4269000	595	4273300	620
4259800	655	4264900	407	4269001	595	4273301	620
4259801	655	4265000	45	4269100	595	4273302	620
4259900	341	4265001	45	4269200	595	4273400	444
4260100	408	4265100	45	4269300	595	4273500	444
4260101	408	4265101	45	4269301	595	4273600	444
4260200	408	4265200	45	4269500	595	4273700	444
4260201	408	4265300	45	4269600	595	4273900	52
4260300	408	4265400	45	4269700	595	4274000	87
4260301	408	4265500	354	4269800	643	4274100	87
4260400	739	4265700	247	4269900	643	4274200	87
4260500	739	4265900	279	4270100	209	4274300	90
4260600	466	4266000	277	4270200	209	4274500	213
4260700	641	4266100	277	4270300	227	4274600	213
4260800	626	4266101	277	4270400	227	4274700	213
4260801	626	4266200	409	4270500	275	4274800	213
4260900	626	4266201	409	4270600	56	4274900	213
4260901	626	4266300	409	4270800	448	4275000	213
4261000	458	4266500	355	4270900	448	4275100	249
4261001	458	4266501	355	4271000	448	4275101	249

ΚΩΔΙΚΟΣ CODE	ΣΕΛΙΔΑ PAGE	ΚΩΔΙΚΟΣ CODE	ΣΕΛΙΔΑ PAGE	ΚΩΔΙΚΟΣ CODE	ΣΕΛΙΔΑ PAGE	ΚΩΔΙΚΟΣ CODE	ΣΕΛΙΔΑ PAGE
4275201	514	4279100	418	4282800	766	4287400	641
4275202	514	4279200	422	4282900	766	4287600	800
4275300	107	4279300	376	4283000	768	4287700	373
4275400	107	4279400	627	4283100	713	4287701	373
4275500	110	4279401	627	4283200	255	4287800	386
4275600	110	4279500	627	4283201	255	4287900	393
4275700	110	4279501	627	4283300	255	4287901	393
4275800	115	4279600	644	4283301	255	4288000	142
4275900	115	4279601	644	4283400	498	4288001	142
4276000	193	4279700	644	4283500	435	4288100	142
4276100	515	4279701	644	4283600	435	4288101	142
4276102	515	4279800	628	4283700	435	4288200	58
4276200	117, 359	4279801	628	4283800	435	4288300	585
4276201	117, 359	4279900	626	4284000	412	4288400	585
4276300	355	4279901	626	4284100	439	4288500	585
4276301	355	4280000	103	4284200	439	4288501	585
4276500	475	4280100	103	4284300	439	4288600	585
4276700	475	4280200	103	4284400	439	4288601	585
4276800	148	4280300	126	4284500	705	4288700	585
4276900	148	4280400	55	4284600	746	4288701	585
4277000	498	4280500	125	4284700	705	4288800	585
4277100	727	4280600	149	4284800	694	4288801	585
4277200	727	4280700	149	4284900	694	4288900	585
4277300	667	4280800	149	4285000	789	4288901	585
4277301	667	4280900	449	4285100	737	4289000	585
4277400	664	4280901	449	4285300	736	4289001	585
4277500	272	4281000	449	4285301	736	4289100	683
4277600	400, 734	4281100	140	4285400	804	4289200	683
4277700	689	4281200	123	4285500	798	4289300	682
4277800	689	4281300	53	4285600	219	4289400	682
4277900	98, 420	4281600	641	4285700	219	4289500	787
4278100	198	4281700	641	4285800	417	4289600	416
4278101	198	4281800	574	4285801	417	4289700	416
4278200	171	4281900	579	4285900	747	4289800	779
4278300	171	4282000	147	4286000	746	4289900	779
4278400	171	4282100	579	4286100	699	4290000	673
4278500	229	4282200	579	4286200	784	4290100	665
4278600	229	4282300	577	4286300	784	4290101	665
4278800	208	4282301	577	4286500	574	4290200	666
4278900	497	4282400	767	4287100	477	4290201	666
4278901	497	4282500	767	4287200	477	4290300	270
4278902	497	4282600	703	4287300	283	4290301	270
4279000	499	4282700	703	4287301	283	4290400	692

ΚΩΔΙΚΟΣ CODE	ΣΕΛΙΔΑ PAGE	ΚΩΔΙΚΟΣ CODE	ΣΕΛΙΔΑ PAGE	ΚΩΔΙΚΟΣ CODE	ΣΕΛΙΔΑ PAGE	ΚΩΔΙΚΟΣ CODE	ΣΕΛΙΔΑ PAGE
4290500	692	4293400	751	4296500	210	4299700	315
4290600	693	4293500	731	4296600	210	4299800	315
4290700	693	4293501	731	4296700	210	4299900	315
4290800	138	4293600	706	4296800	129	4300000	242
4290900	40	4293700	706	4296801	129	4300100	242
4291000	40	4293800	764	4296900	129	4300200	183
4291100	40	4293900	805	4296901	129	4300300	139
4291101	40	4294000	805	4297000	229	4300301	139
4291200	40	4294100	716	4297100	241	4300400	281
4291300	59	4294101	716	4297101	241	4300401	281
4291301	59	4294200	493	4297200	599	4300500	350
4291400	42	4294201	493	4297300	599	4300600	350
4291401	42	4294300	166	4297400	271	4300700	350
4291500	473	4294301	166	4297401	271	4300800	54
4291501	473	4294302	166	4297600	51	4300900	54
4291600	47	4294400	153	4297700	51	4301000	132
4291700	47	4294500	153	4297800	51	4301001	132
4291800	195	4294600	153	4297900	722	4301100	81
4291801	195	4294700	99	4298000	765	4301101	81
4291900	195	4294800	99	4298100	765	4301200	60
4291901	195	4294900	194	4298200	772	4301300	60
4292000	155	4294901	194	4298201	772	4301400	60
4292001	155	4294902	194	4298300	772	4301500	361
4292100	155	4295000	730	4298301	772	4301501	361
4292200	155	4295100	137	4298400	772	4301600	108
4292300	131	4295101	137	4298401	772	4301700	108
4292301	131	4295200	133	4298500	695	4301800	57
4292400	145	4295201	133	4298600	695	4301900	371
4292401	145	4295300	397	4298700	725	4301901	371
4292500	355	4295400	397	4298701	725	4301902	371
4292600	348	4295500	494	4298800	711	4302000	65
4292700	349	4295600	269	4298801	711	4302100	65
4292701	349	4295700	269	4298802	711	4302200	65
4292800	349	4295800	329	4298900	645	4302300	65
4292801	349	4295900	329	4298901	645	4302400	71
4292900	455	4296000	329	4299000	645	4302401	71
4292901	455	4296100	501	4299001	645	4302500	73
4293000	394	4296101	501	4299100	215	4302600	73
4293001	394	4296200	509	4299200	215	4302700	72
4293100	392	4296201	509	4299300	203	4302701	72
4293101	392	4296202	509	4299400	203	4302800	165
4293200	786	4296300	204	4299500	203	4302801	165
4293300	786	4296400	204	4299600	203	4302802	165



[www.viokef.com](http://www.viokef.com)



**FACTORY:**

26th km. Varis Ave., P.O. Box 28,  
19441 koropi, Greece

**[www.viokef.com](http://www.viokef.com)**

**MEGAMAN**  
*Eléctrica S.A.*

**DISTRIBUIDOR OFICIAL PARA ESPAÑA**

MEGAMAN ELÉCTRICA S.A.

Avenida de Valgrande, 14 Nave 8 - 11  
28108 Alcobendas - Madrid

Tel.:(+34) 91 661 18 30

e-mail: [ventas@megamanelectrica.com](mailto:ventas@megamanelectrica.com)

**[www.megamanelectrica.com](http://www.megamanelectrica.com)**

