



TRUST
THE
LIGHT





Η ΕΤΑΙΡΕΙΑ

Η VIOKEF, με έτος ίδρυσης το 1954, είναι μία από τις μεγαλύτερες εταιρείες φωτισμού στον Ελλαδικό χώρο. Έχοντας εμπειρία πάνω από 60 χρόνια στον τομέα της παραγωγής, είναι σε θέση να παρέχει ένα σύνολο προϊόντων υψηλής ποιότητας και αισθητικής που ανταποκρίνονται απόλυτα στις σύγχρονες απαιτήσεις των καταναλωτών.

Δεν είναι λοιπόν τυχαίο ότι τα προϊόντα μας αποτελούν επιλογή αρχιτεκτόνων και σχεδιαστών προσφέροντας λύσεις φωτισμού για κάθε χώρο εσωτερικό ή εξωτερικό, ιδιωτικό ή δημόσιο.

Η φιλοσοφία της VIOKEF είναι πελατοκεντρική και βασίζεται στη συνεχή ανάπτυξη νέων προϊόντων χρησιμοποιώντας προηγμένες τεχνολογίες. Για όλους εμάς στη VIOKEF το φως είναι πηγή ζωής που περιβάλλει κάθε μας δραστηριότητα.



THE COMPANY

Established in 1954, VIOKEF Lighting is one of the biggest lighting companies in Greece. With experience of more than 60 years in the field of lighting, VIOKEF provides a wide range of high quality luminaires that meet the requirements of the customer.

We offer high quality esthetic lighting units with a complete range of lighting solutions for interior or exterior space. It is not by chance that our products are the first choice of architects and designers.

VIOKEF's philosophy is customer orientated and is based on the constant development of innovative products using the most advanced technologies. For all of us at VIOKEF, light is the source of life that surrounds all our activities.



WE DESIGN ΣΧΕΔΙΑΖΟΥΜΕ

Το τμήμα σχεδιασμού της VIOKEF, πάντα ενημερωμένο για τις τάσεις της εποχής, δημιουργεί σχέδια υψηλής αισθητικής, με γνώμονα τις ανάγκες των πελατών μας. Το ενδιαφέρον για τους ανθρώπους αποτελεί πηγή έμπνευσης.

The designers at Viokef create aesthetic and functional projects considering the needs of the customers. Source of inspiration is the interest for the people and their needs.

WE CONTROL ΕΛΕΓΧΟΥΜΕ

Τα προϊόντα μας ελέγχονται από το τμήμα ποιοτικού ελέγχου για την ασφάλειά τους, την ανθεκτικότητά τους στην θερμοκρασία, την πιστότητα των χρωμάτων και τη στεγανότητά τους.

VIOKEF's products constantly undergo strict quality controls in terms of colour, stability of materials and resistance to heat and water.



WE PRODUCE ΠΑΡΑΓΟΥΜΕ

Χρησιμοποιούμε κορυφαία τεχνολογία, φιλική προς το περιβάλλον και παράγουμε προϊόντα υψηλών προδιαγραφών, που φέρουν το σήμα συμμόρφωσης CE σύμφωνα με την κοινοτική οδηγία 73/23/EEC.

We use advanced technology that is environmental friendly and all products are marked with the CE directive according to the 73/23/EEC.



WE PROTECT ΠΡΟΣΤΑΤΕΥΟΥΜΕ

Ευαισθητοποιημένοι στα θέματα περιβάλλοντος και οικονομίας, προδιαγράφουμε τα φωτιστικά μας ώστε να δέχονται λαμπτήρες χαμηλής κατανάλωσης επενδύοντας στη τεχνολογία LED.

Having environmental awareness, VIOKEF designs its products for energy saving bulbs and constantly invests in LED technology.



WE SUPPORT ΣΤΗΡΙΖΟΥΜΕ

Το φιλικό και ενημερωμένο προσωπικό της VIOKEF είναι πάντα διαθέσιμο να σας εξυπηρετήσει με γνώση, ταχύτητα και εξειδικευμένες συμβουλές που αφορούν τα προϊόντα μας.

The friendly and well-trained personnel at VIOKEF is always at your convenience, ready to inform you about any aspect of our products.

B2B BUSINESS 2 BUSINESS



Για την ταχύτερη εξυπηρέτησή σας αναπτύξαμε την υπηρεσία B2B όπου μπορείτε εύκολα μέσω της ιστοσελίδα μας να έχετε πρόσβαση στις κάτωθι υπηρεσίες: www.viokefb2b.com

For the better and faster service of the customer, Viokef offers its online service B2b where you can easily login and access the below services: www.viokefb2b.com

- B2B Online Order
- Open Orders
- Product Availability
- Products Arrival Dates
- Proposed Retail Price
- On-line Payment
- Financial Statement
- Photos
- 2d & 3d Files
- Product Data Sheets
- Make your Offer Application
- Καταχώρηση Παραγγελιών
- Απεικόνιση Ανοιχτών Παραγγελιών
- Διαθεσιμότητα Προϊόντων
- Προβλεπόμενη Ημερ/νία Παράδοσης
- Προτεινόμενη Τιμή Λιανικής
- On-line Πληρωμή
- Οικονομική Καρτέλα
- Φωτογραφίες
- 2d & 3d Αρχεία
- Τεχνικές Προδιαγραφές
- Δημιουργία Προσφοράς

SYMBOLS



CFL or LED bulb

Επιδέχεται ΜΟΝΟ λάμπα οικονομίας CFL ή LED. Lighting fixtures accept ONLY energy saving bulbs or LED.



Plaster can be painted

Επιδέχεται βαφή. Items can be painted over with same color as wall or ceiling and have an invisible effect.



Built-In

Προϊόν με ενσωματωμένο LED. Items with integrated LED lights have very low consumption and contribute to preserving the environment.



Inox

Ανοξείδωτος χάλυβας. Items are produced with inox steel.



Ingress Protection

Βαθμός προστασίας. The code IP classifies and rates the degree of protection provided against the intrusion of solid objects, dust, accidental contact and water.



Lamp Included

Εμπεριέχεται λάμπα στη συσκευασία. Lamp bulb included in box.



Hand Decorated

Χειροποίητη διακόσμηση. Items have been carefully hand decorated by skillful experts insuring excellent quality and uniqueness.

Οι αποχρώσεις των χρωμάτων μπορεί να διαφέρουν από παρτίδα σε παρτίδα λόγω της φύσης της παραγωγικής διαδικασίας.


Οι προδιαγραφές των προϊόντων μας μπορεί να αλλάξουν χωρίς προειδοποίηση σαν συνέπεια της πολιτικής μας για συνεχή ποιοτική βελτίωση των προϊόντων μας.

Το μεγαλύτερο μέρος των προϊόντων που απεικονίζονται στον κατάλογο είναι νομίμως κατοχυρωμένο, στον Οργανισμό Βιομηχανικής Ιδιοκτησίας. Οποιαδήποτε αναπαραγωγή των ανωτέρω προϊόντων είναι παράνομη και διώκεται αστικά και ποινικά.

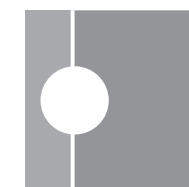
Luminaires can vary slightly in colour from batch to batch for a variety of reasons when they are first manufactured, and then drifts in color as they are operated over the long term.

Specifications may change without prior notice due to our dedication in constant improvement of our products.

A large part of the products presented in this catalog are legally protected as industrial designs registered at the Industrial Property Organization. Any reproduction of these products is illegal and judicially pursued.



Κρεμαστό
Suspension
lamp




Χωνευτό επιτοίχιο
Recessed wall light



Φωτισμός μίας
κατεύθυνσης
Upward emission



Πλαφονιέρα
Ceiling lamp



Χωνευτό επιδαπέδιο
Recessed ground
light



Φωτισμός μίας
κατεύθυνσης
Downward emission



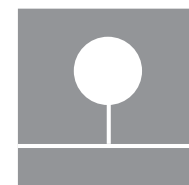
Απλίκια
Wall lamp



Δεν αυξομειώνεται η
ένταση του φωτός
Non-dimmable



Φωτισμός διπλής
κατεύθυνσης
Two way emission



Πορτατίφ
Table lamp



Αυξομειώνεται η
ένταση του φωτός
Dimmable




Φωτισμός τριπλής
κατεύθυνσης
Diffused emission



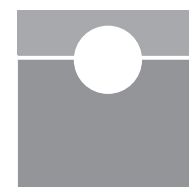
Δαπέδου
Floor lamp



Κλάση 3
Type 3



Περιμετρικός
φωτισμός
Diffused emission




Χωνευτό
ψευδοροφής
Recessed ceiling
light



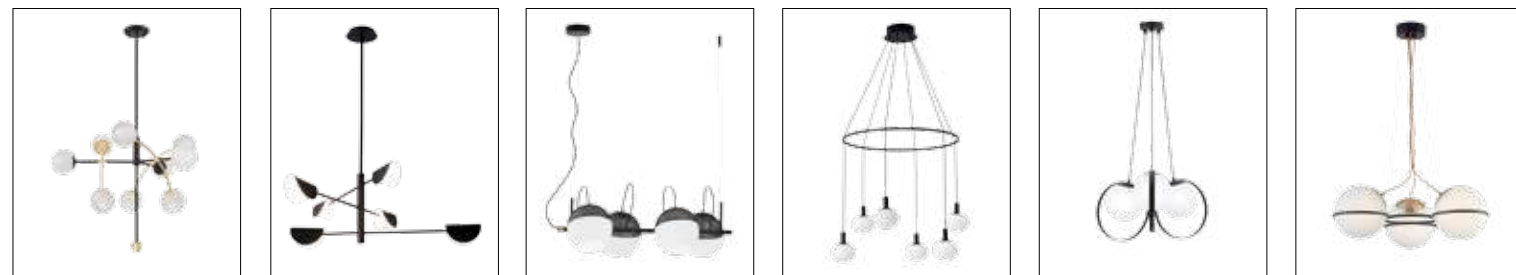
Αντοχή βάρους
600kg.
Vehicle resistant up
to 600kg.

600kg

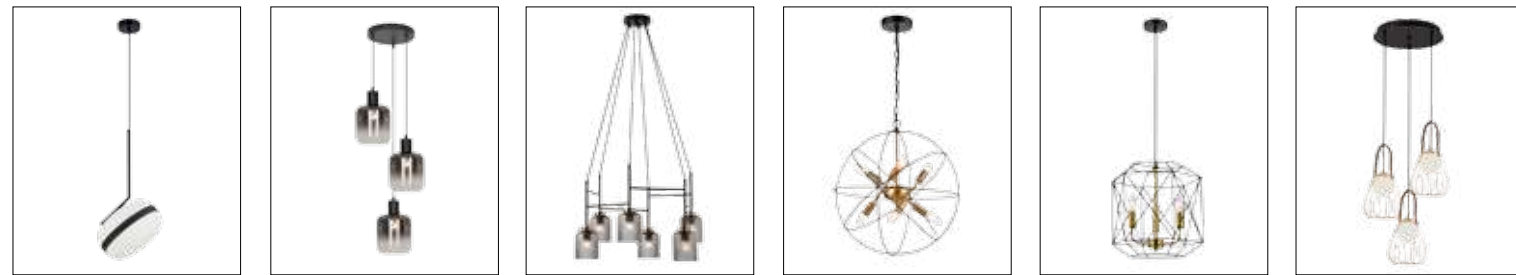
LED



MODERN



DIAMOND 124 ADA 126 BRODY 130 ANGELO 134 BUBBLE 136 FERERO 138



PALMA 140 ADAM 142 ZAC 144 ATOM 146 ARGO 147 LEVIK 148



HARIET 150 FIONA 152 FANCY 154 ASTOR 158 ANOUK 160 DREAM 162




SYLIA 164 CHARLOTTE 166 NINA 168 FEDRA 169 VOLTER 170 CARMEN 171



ELECTRA 172 GLORIA 174 FREESTYLE 176 NORTON 178 STAR 180 MALOU 181



AGATHA 182 GRAPE 183 OSCAR 184 CROSS 185 RETRO 186 MIRA 187



POLLY 188 CONVEX 190 NEPTUNE 192 ALTO 193 MONDO 194 MALVINA 196



LUNA 197 MOZAIKA 198 TRUMPET 200 ERICA 202 GEISHA 204 AMICA 206



LETA 208 BAMBOO 210 MARGARET 211 BELL 212 BOLITA 213 FELIS 214



ANTEO 215 BRISTOL 216 AMANDA 217 CONTESSA 218 CASPER 219 ROXIE 220



SENSO 221 OMICRON 222 KENYA 223 GRIDO 224 ARGELA 225 TETRA 226



DIZZI 226 ZAIRA 227 COLIN 228 DARLING 229 VEGA 230 KOMODO 232



NEXUS 233 TINA 234 ZENITH 236 BELINDA 237 LAMAS 238 GALAXY 239



MARS 240 HECTOR 241 TOM 242 CLIP 243 GLEN 244 BRIGITTE 245



POP 246 QUADRO 246 UNICA 247 CARLA 248 KONA 249 TULIP 250



HANK 251 ANISHA 252 KNURL 254 PALOMA 255 SOLO 256 LOUIS 256



MAX 257 MARBLE 258 LESANTE 260 BALL 260 MARLEY 261 STONE 262



SUZAN 264 TEXAS 265 DUET 266 TZELI 266 VERA 267 ICE-CREAM 268



JULIET 268 RAIN 269

CLASSIC



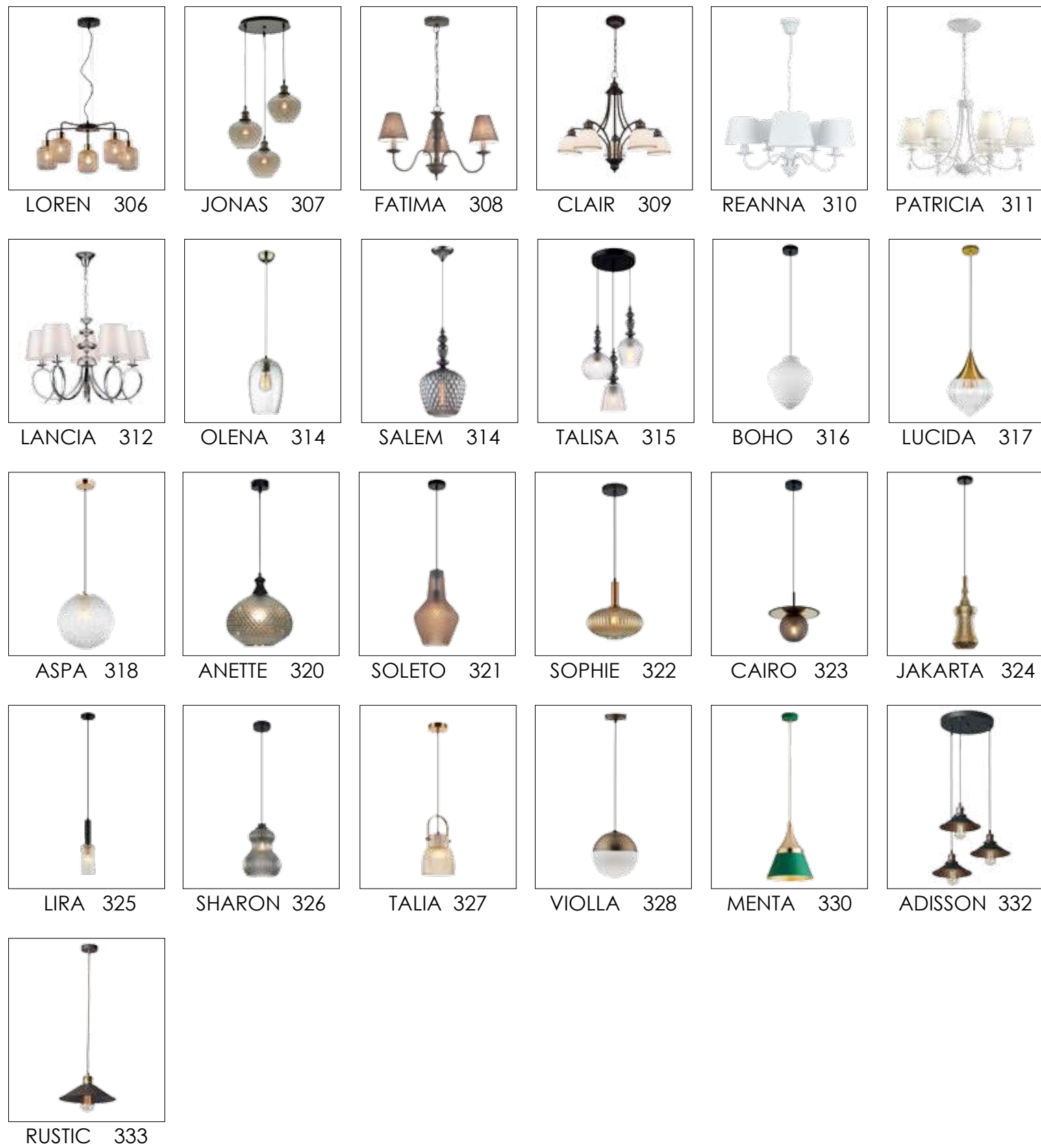
JULIANNA 272 DOMINIC 274 KAROLINA 276 JOSEPHINE 278 NAYSIKA 281 RONDA 282




BARON 284 ARIADNE 285 FIORE 286 ESTER 288 JOLIN 290 ELENOR 292

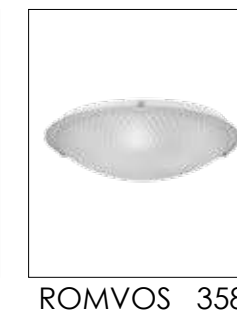


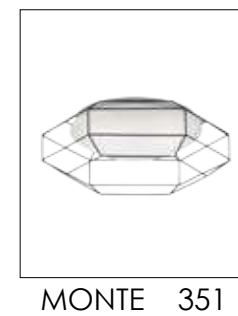




GLOBE 294 DORIA 296 SISSY 298 SIMONA 300 ORBIT 302 ELISA 304







CEILING







WALL





BATHROOM





FRIDA 396 SALLY 397 ISSAC 398 FIBI LED 399 ROBIN 399 CASTRA 400



FIBI 401 ROBERT 382 SELDON 402 FINA 403 TAYLOR 403 SHELL 404



TUBE 404 NIOBE 405 DROP 405

HOTEL



NOSTO 408 NOSTO 408 NOSTO 408 NOSTO 408 MELODY 410 MELODY 410



MELODY 410 MELODY 410 EDGAR 412 EDGAR 412 EDGAR 412 RINGO 413




RINGO 413 RINGO 413 RINGO 413 DEXTER 414 DEXTER 414 DEXTER 414



DEXTER 414 ARIETTA 416 ARIETTA 416 ALEXANDER 417 ALEXANDER 417 LARGO 418



LARGO 418 LARGO 418 SEVENTY'S 420 SEVENTY'S 420 SEVENTY'S 420 SEVENTY'S 420




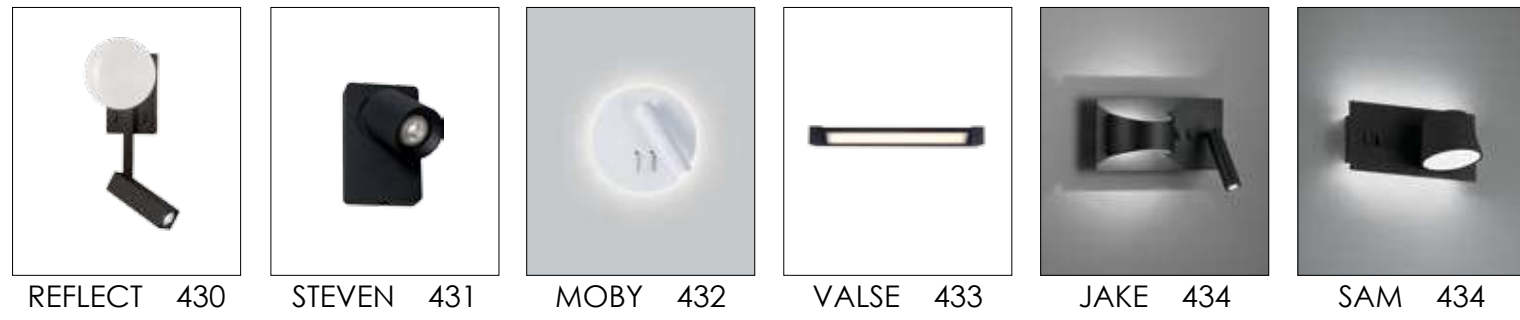
JAMES 422 JAMES 422 JAMES 422 JAMES 422 JAMES 422 HENDRIX 424






HENDRIX 424 HENDRIX 424 FILIPA 426 FILIPA 426 VIANA 427 VIANA 427




VIANA 427 SEBASTIAN 428 SEBASTIAN 428 SEBASTIAN 428 ENZO 429 ENZO 429



FLOOR & TABLE





ARCHITECTURAL SPOTLIGHTS





REEDS 557 RUDY 557 MARKOS 558 FANI 559 MORIS 559 JAXON 560



GABI 561 GLAM 562 JHONNY 563 ARION 564 DICE 566 NOBBY 567



TOP-SPOT 569 TOP-SPOT 569 TOP-SPOT 570 TOP-SPOT 570 TOP-SPOT 571 ALEA 572



NOX 574 ADEN 575 ROYAL 576 TENOR 576 MARIS 576 ROYAL 577



FINO 578 ARTSI 579 RICHARD 580 SMOOTH 582 MASK 582 ROB 583



TIM 583 VIKI 584 YAN 585 STAGE 586 NORTON 588 GALAXY 588



NOD 589 MAGMA 590 KELLY 592 HARVEY 593 VINTAGE 594 PRAGA 595

CERAMIC




PHENIX 601 PHENIX 601 PHENIX 601 PHENIX 601 PHENIX 601 FLAME 602



FLAME 602 FLAME 603 FLAME 603 BRADLEY 605 BRADLEY 605 BRADLEY 605



BRADLEY 605 JACK 606 JACK 606 DALTON 607 DALTON 607 ASTER 608



ASTER 609 ASTER 609 ASTER 609 JERRY 610 JERRY 610 CERAMIC 610



MACK 611 DANA 611 NALA 612 NALA 612 CUBE 612 CUBE 612



CUBE 612 CUBE 612 NEST 613 NEST 613 SAMOS 614 DAVOS 614



DAVOS 614 PATRICK 615 PATRICK 615

OUTDOOR




LIAM 618 KEA 619 JASON 620 BIOS 621 QUADRO 622 ONDA 623



SIRIO 624 LONDRES 625 KEROS 626 ASPEN 627 CAVO 628 KIMOLOS 629



CORFU 630 NAXOS 631 MARC 632 VEGAS 634 SMOKE 635 SKIATHOS 636




MERLINE 637 LEROS SQ 638 LEROS R 639 TIBUOK 640 COSMO 641 CHIOS 642



RONI 643 BRIGHT 643 DONOUSA 644 ANABELLA 645 PAROS 646 MAROCO 647



PATRICK 648 KITHNOS 649 DAVOS 650 LOOM 651 SAMOS 651 ERODIUS 652



EVA 652 GRETA 653 DELOS 654 RIO 655 BALLITO 656 SMOOTH 657



SANTORINI 658 QUADRO 659 JAZZ 660 TWIST 660 CORTO 661 JOY 662



VISTA 663 BAUTA 663 TITUS 664 NOA 664 TOMMY 665 CASTEO 666



DOKOS 666 EDISON 667 MERLINE 668 JUNO 669 ATHENS 669 TECH 670



GREG 671 MELINDA 672 ELVIRA 673 AMELIA 673 SIFNOS 674 SPIRIT 675



HYDRA 676 RHODES 677 TILOS 678 PAROS 680 SOTRIS 681 PATMOS 682



LIMNOS 682 SKIROS 683 CLEA 683 LIMNOS 684 NIMOS 684 PILOS 685



CAMPANA 686 COUNTRY 686 MATTY 687 MALTA 687 TINOS 688 MINOS 689




KIOTO 689 NORMA 689 LEROS PLUS 690 LEROS PLUS 690 TECH 692 ARGON 693



POROS 694 MODE 695 THETA 696 RIVA 697 WINDOW 698 SERIFOS 699



ITHAKI 699 DELTON 700 GILBERT 701 IOS 702 FARO 702 SPIKE 703



MARIS 704 FLATER 705 ARIS 706 ATLAS 706 DIAS 708 ERMIS 709




ELLIS 710 LUCIA 711 FRANCO 712 LORD 712 LORD 712 LOTUS 713





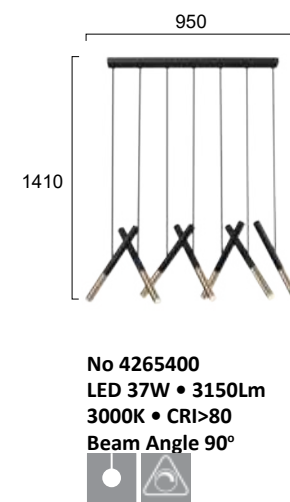
LEVI 714 TRICK 714 MARVEL 715



LED



BALLET



Μεταλλικά φωτιστικά LED με χρυσό και μαύρο.
LED metal lighting fixtures in gold and black.

LED Built-In

STAR LIGHT



Μεταλλικά φωτιστικά σε μαύρο και χρυσό με διάφανο ακρυλικό.
Luminaires in black and gold metal with transparent acrylic.

LED Built-In

HAPPINESS




Μεταλλικά φωτιστικά σε μαύρο και χρυσό με διάφανο ακρυλικό.
Luminaires in black and gold metal with transparent acrylic.

LED Built-In

DENIS



3 Steps LED



Μεταλλικά φωτιστικά LED σε μαύρο.
LED metal lighting fixtures in black. **LED Built-In**

VERDI



No 4224300 • 3000K
 No 4224301 • 4000K
 LED 56W • 2203Lm
 Beam Angle 120° • CRI>80
 INSIDE LED

No 4224400 • 3000K
 No 4224401 • 4000K
 LED 69W • 2957Lm
 Beam Angle 120° • CRI>80
 INSIDE LED

No 4244800 • 3000K
 No 4244801 • 4000K
 LED 32W • 1825Lm
 Beam Angle 120° • CRI>80

No 4224100 • 3000K
 No 4224101 • 4000K
 LED 46W • 2641Lm
 Beam Angle 120° • CRI>80

No 4224200 • 3000K
 No 4224201 • 4000K
 LED 62W • 3609Lm
 Beam Angle 120° • CRI>80


Inside LED

Downward LED

Μεταλλικά φωτιστικά LED σε μαύρο.
LED metal lighting fixtures in black.

LED Built-In

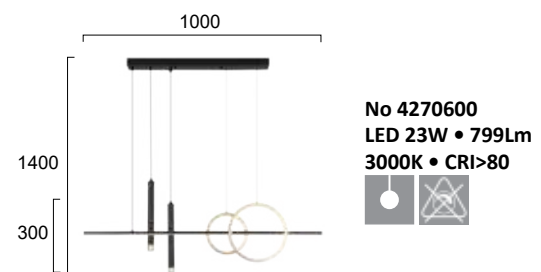

GLOBUS



Μεταλλικό φωτιστικό LED σε μαύρο.
Metal LED lighting fixture in black.

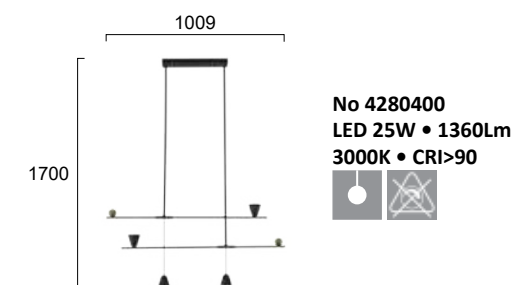
LED Built-In

COMBO



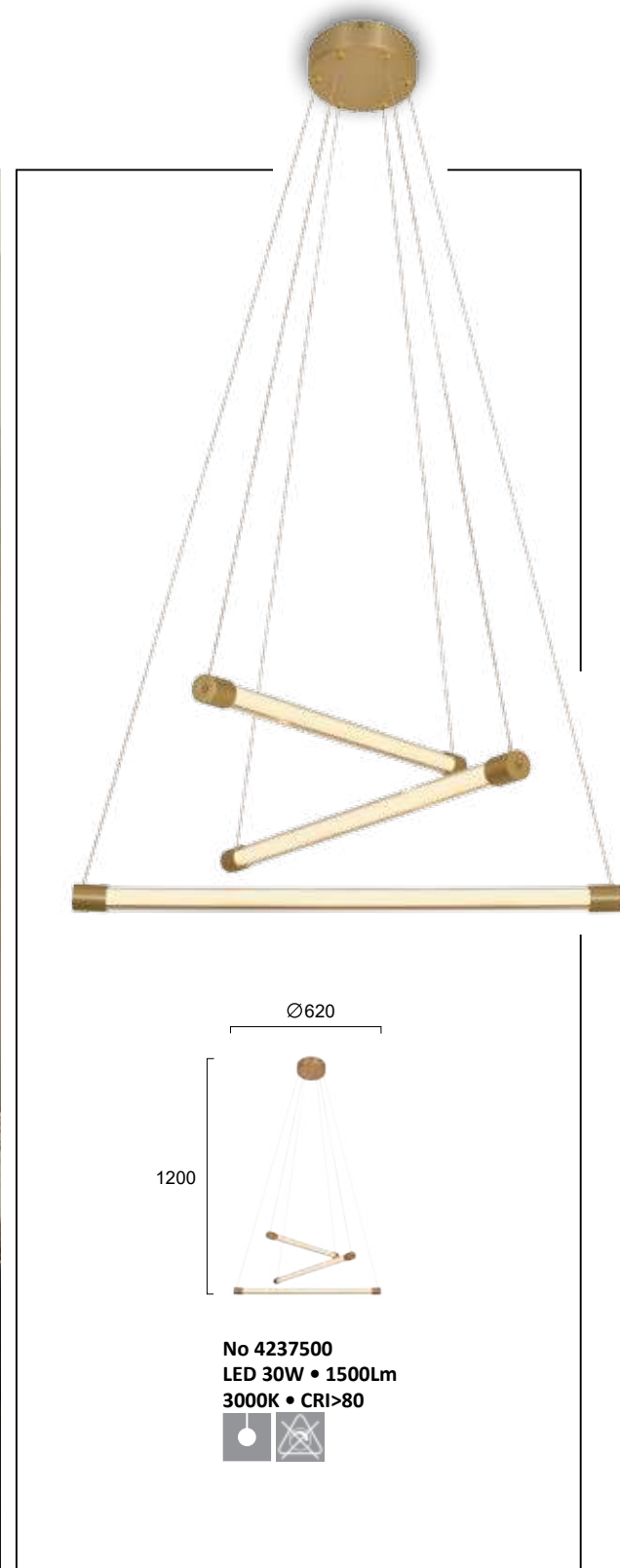
Μεταλλικό φωτιστικό LED με χρυσό και μαύρο.
LED metal lighting fixture in gold and black. **LED Built-In**

DONATELLA




Μεταλλικό φωτιστικό LED σε μαύρο και χρυσό.
Metal LED lighting fixture in black and gold. **LED Built-In**


ABBA



Φωτιστικό LED σε χρυσό ματ.
LED lighting fixture in gold mat. 

SATELLITE



Μεταλλικό φωτιστικό LED σε χρυσό γυαλιστερό.
Metal LED lighting fixture in shining gold. 

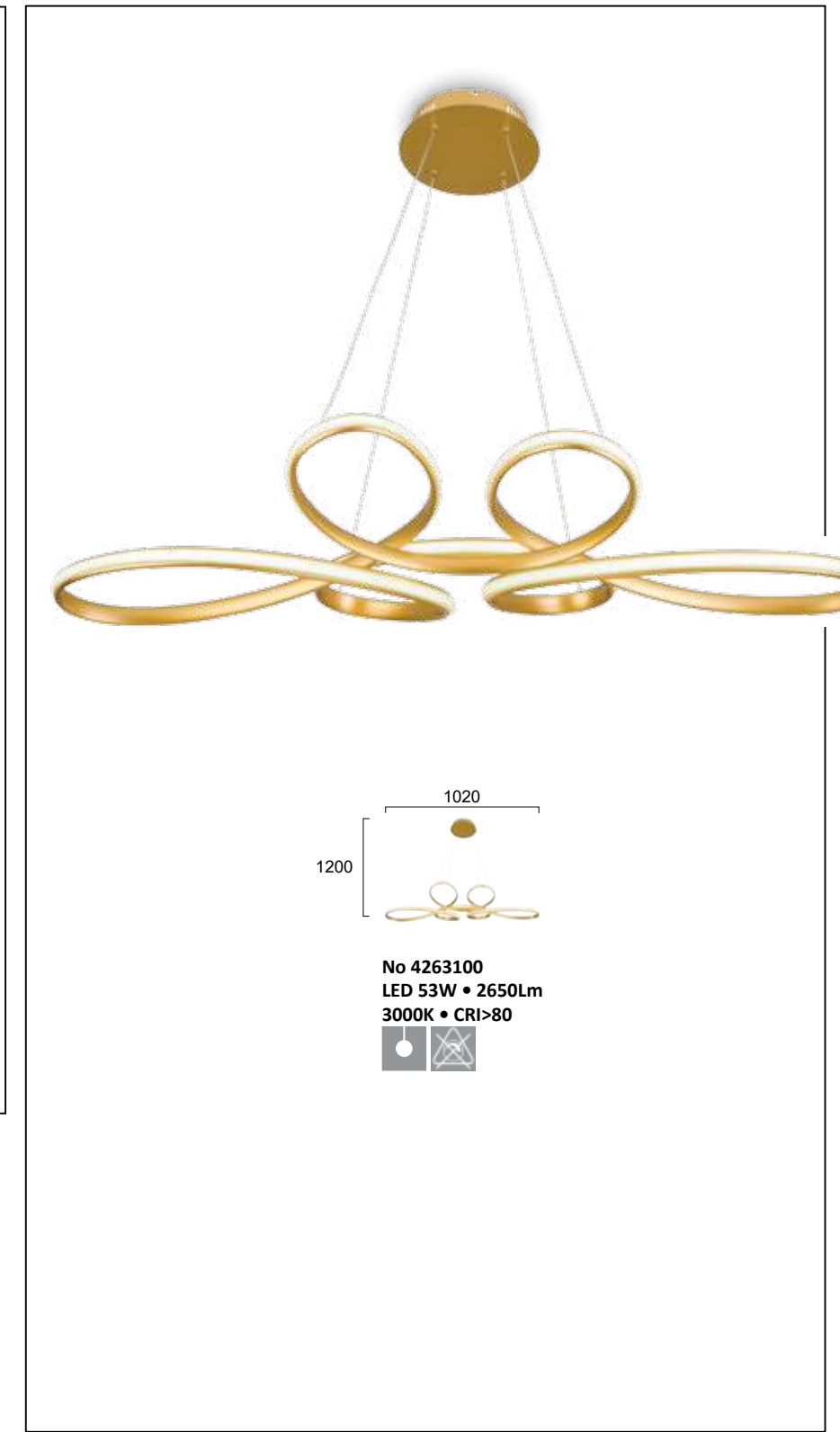

KATIA



Μεταλλικά φωτιστικά σε χρυσό ματ και διάφανο ακρυλικό.
Metal lighting fixtures in brushed gold and transparent acrylic.

LED Built-In

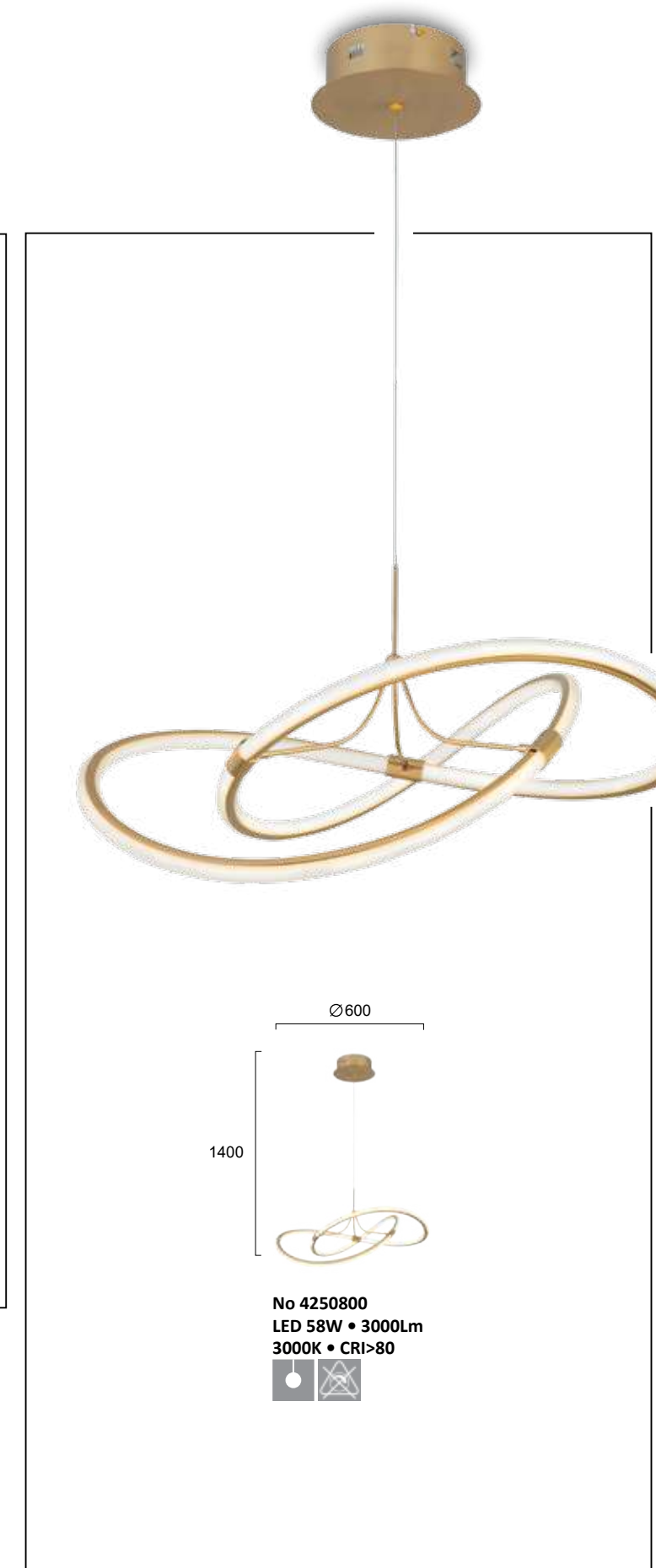
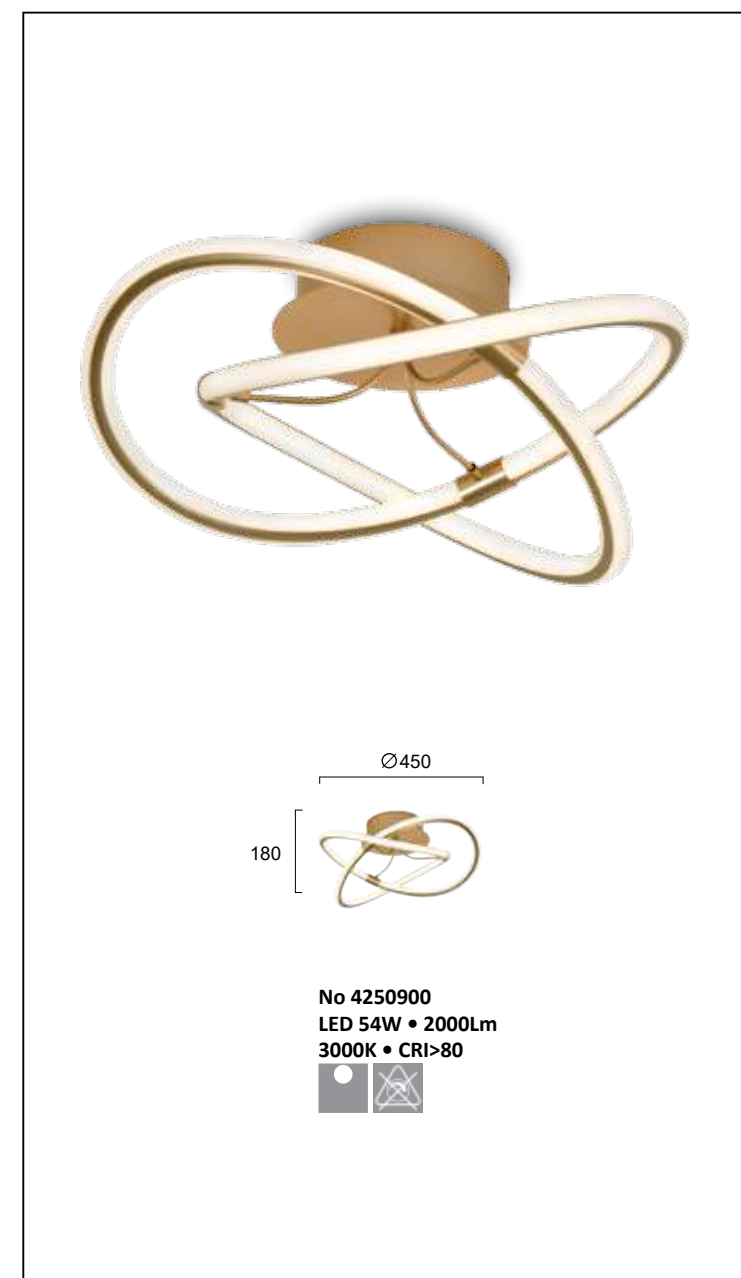
JILL



Μεταλλικά φωτιστικά LED σε χρυσό ματ.
Metal LED lighting fixtures in gold mat.

LED Built-In

LORRA



Μεταλλικά φωτιστικά LED σε χρυσό ματ.
LED metal lighting fixtures in brushed gold.

LED Built-In

GRETTA





Use your switch to choose the CCT according to your needs. Tunable white light.

Μεταλλικά φωτιστικά LED σε μαύρο με χρυσές ματ λεπτομέρειες και γυαλί.
Metal LED lighting fixtures in black with golden mat details and glass.

LED Built-In

BERLIN



Μεταλλικά LED φωτιστικά σε μαύρο με ακρυλικό κρύσταλλο.
 Metal LED lighting fixtures in black with acrylic crystal.

LED Built-In

JOLLY



Φωτιστικά LED αλουμινίου σε μαύρο με χρυσό και ακρυλικό.
LED aluminium lighting fixtures in black and gold color with acrylic parts.

LED Built-In

PERSA



No 4251100
LED 50W • 4000Lm
3000K • CRI>80
Beam Angle 160°

No 4251200
LED 63W • 5040Lm
3000K • CRI>80
Beam Angle 160°

Φωτιστικά LED με χρυσό και μαύρο.
LED lighting fixtures in gold and black.



QUEEN



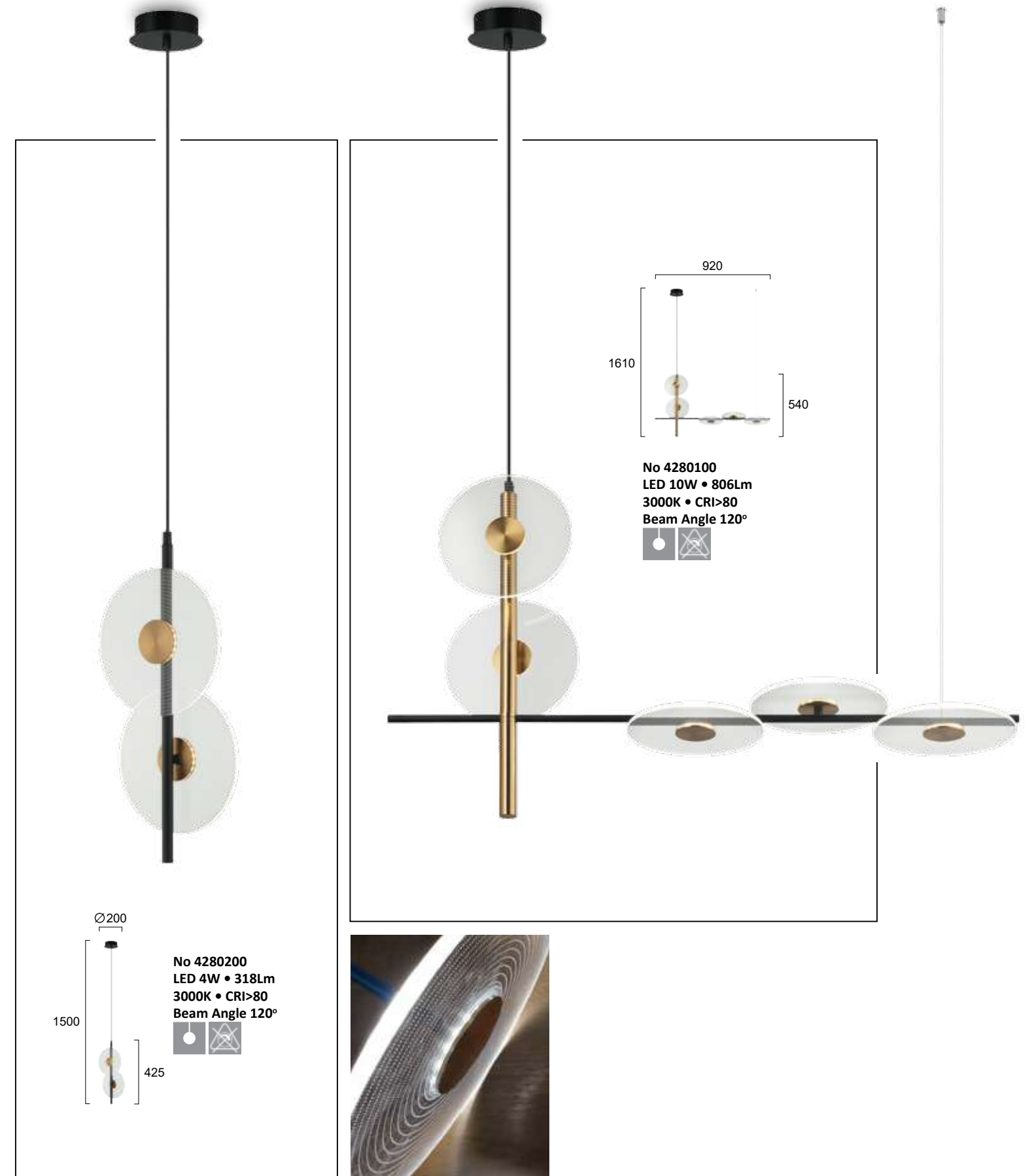
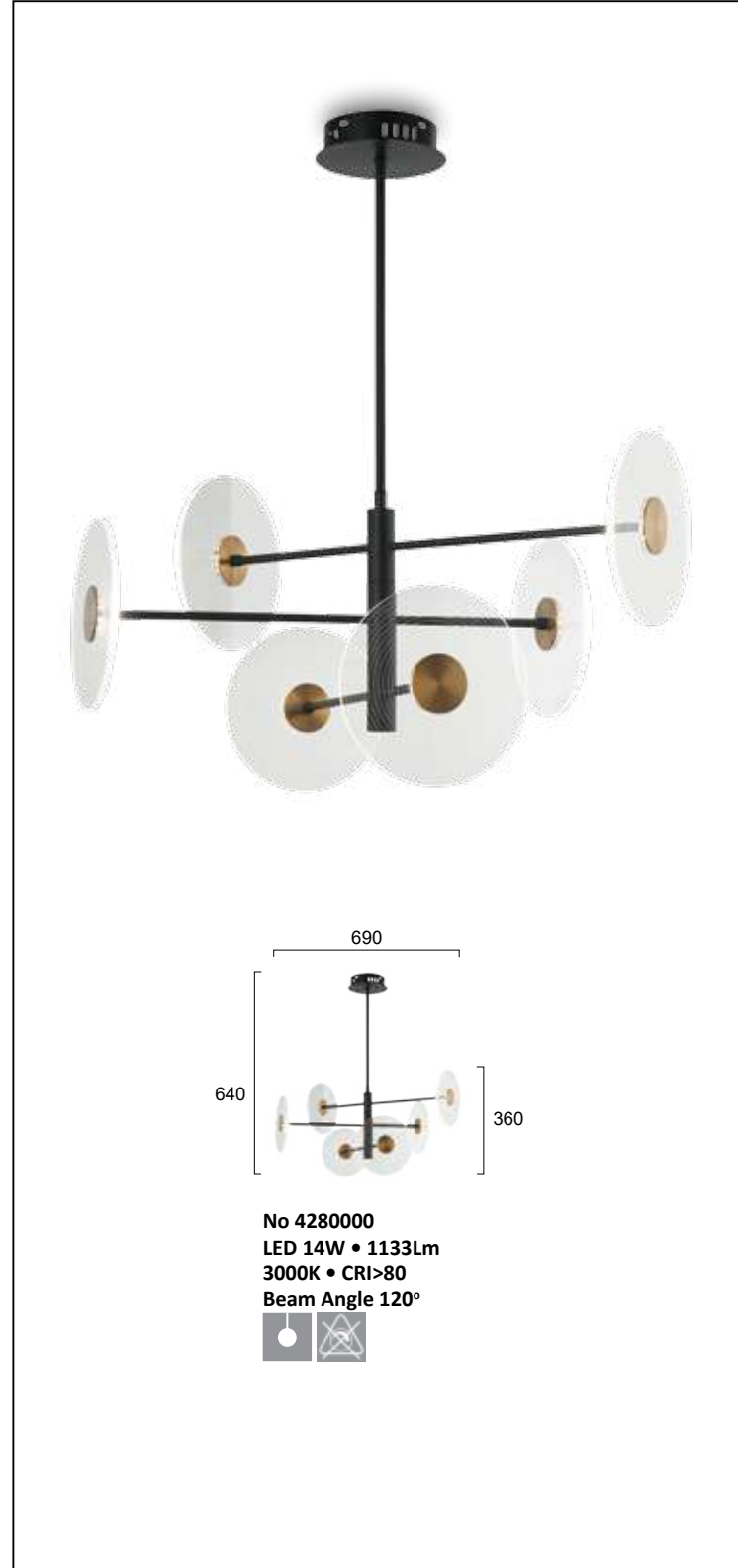
No 4272500
LED 45W • 2430Lm
3000K • CRI>80

No 4272400
LED 45W • 2302Lm
3000K • CRI>80

Μεταλλικές LED πλαφονιέρες σε μαύρο με χρυσές λεπτομέρειες.
Metal LED lighting fixtures in black and golden details.




SUN



Φωτιστικά LED σε μαύρο με χρυσές λεπτομέρειες και ακρυλικό.
LED lighting fixtures in black with golden details and acrylic.

LED Built-In

MERLIN





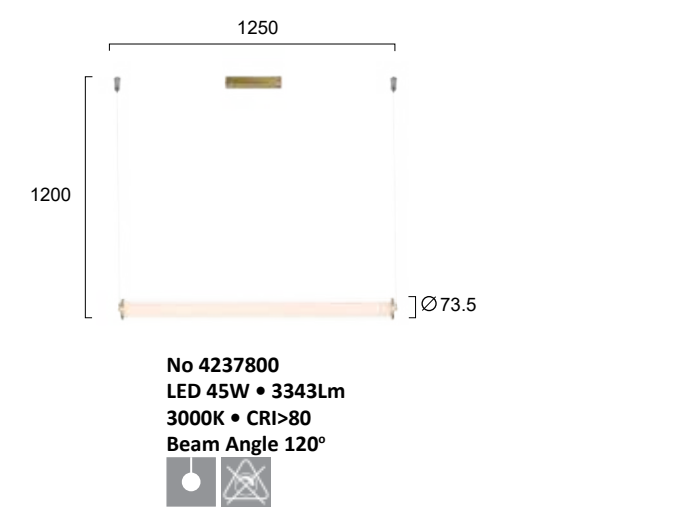
Φωτιστικά LED σε χρυσό ματ.
LED lighting fixtures in golden mat. **LED Built-In**

LOOP



Μεταλλικά φωτιστικά σε χρυσό ματ.
Metal lighting fixtures in brushed gold. **LED Built-In**

FRIDA



Φωτιστικά LED με γυαλί σε χρυσό ματ. LED lighting fixtures in brushed gold with glass. **LED Built-In**

CHOCO



Μεταλλικά LED φωτιστικά σε καφέ μεταλλικό χρώμα. Metal LED lighting fixtures in brushed coffee. **LED Built-In**

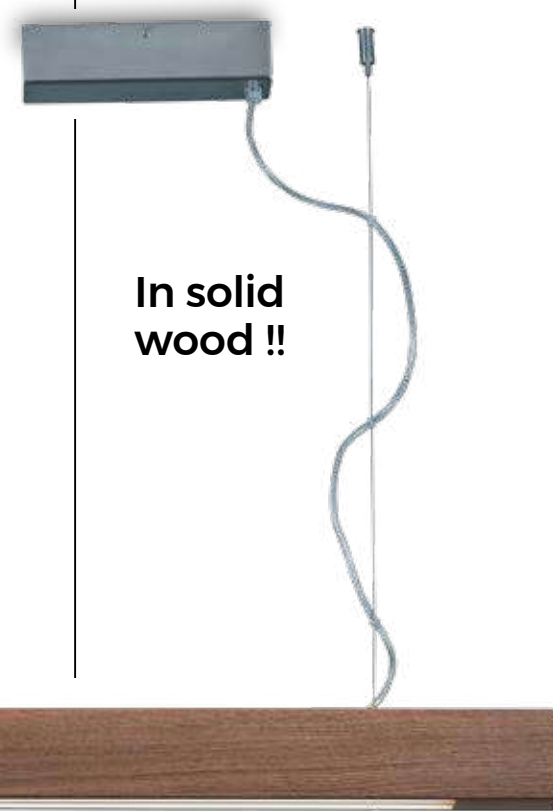
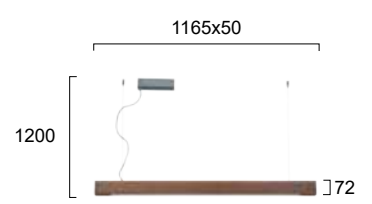
SYDNEY



LED φωτιστικά σε καφέ μεταλλικό χρώμα με ακρυλικό κρύσταλλο. LED lighting fixtures in brushed coffee with acrylic crystal. **LED Built-In**

AVENUE

In solid wood !!

No 3089700 non-dimmable
 No 3089701 dimmable with remote control
 No 3089702 triac dimming
 LED 48W • 5000Lm
 3000K • CRI>80



Περισσότερα linear lighting systems θα βρείτε στη σελίδα 487.
 More linear lighting systems you will find on page 487.

Φωτιστικό LED σε μασίφ ξύλο.
 LED lighting fixture in solid wood. **LED Built-In**

LINUS





No 4173600
 LED 50W • 3817Lm
 3000K • CRI>80



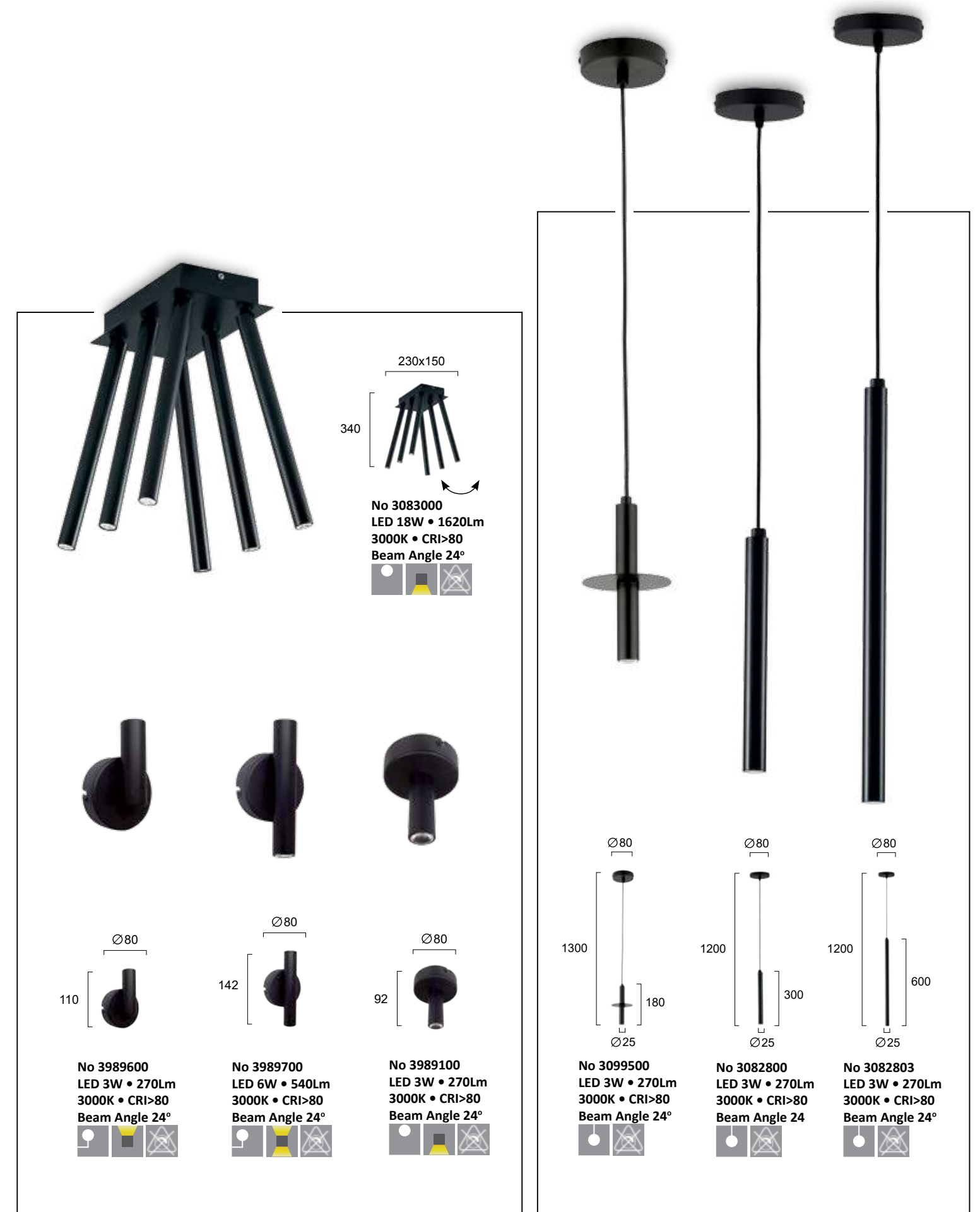
No 4173700
 LED 42W • 3245Lm
 3000K • CRI>80

LED φωτιστικά σε καφέ μεταλλικό χρώμα.
 LED lighting fixtures in brown metallic color. **LED Built-In**

DUCT



Note: Upon request for projects:
SIZE
COLOUR
DIMMABLE

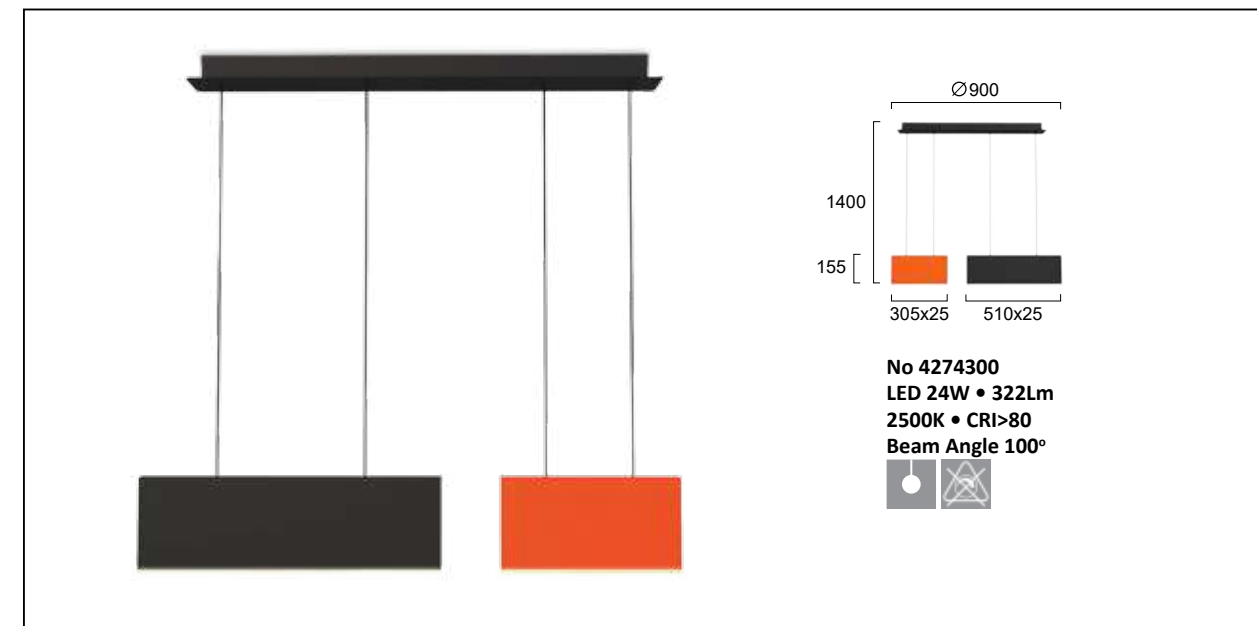
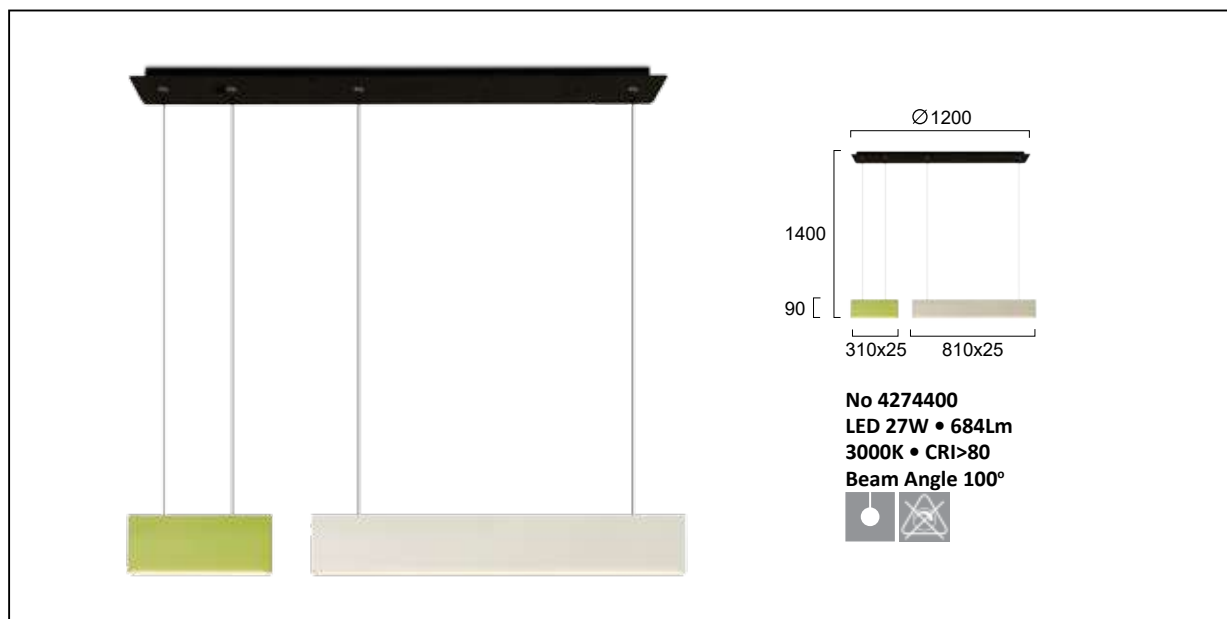


Φωτιστικά LED σε μαύρο αλουμίνιο. Δυνατότητα κατασκευής σε διαφορετικά μεγέθη και χρώματα κατόπιν παραγγελίας.
LED lighting fixtures in black aluminium. Possibilities for custom made dimensions and colors.

LED Built-In

Custom made

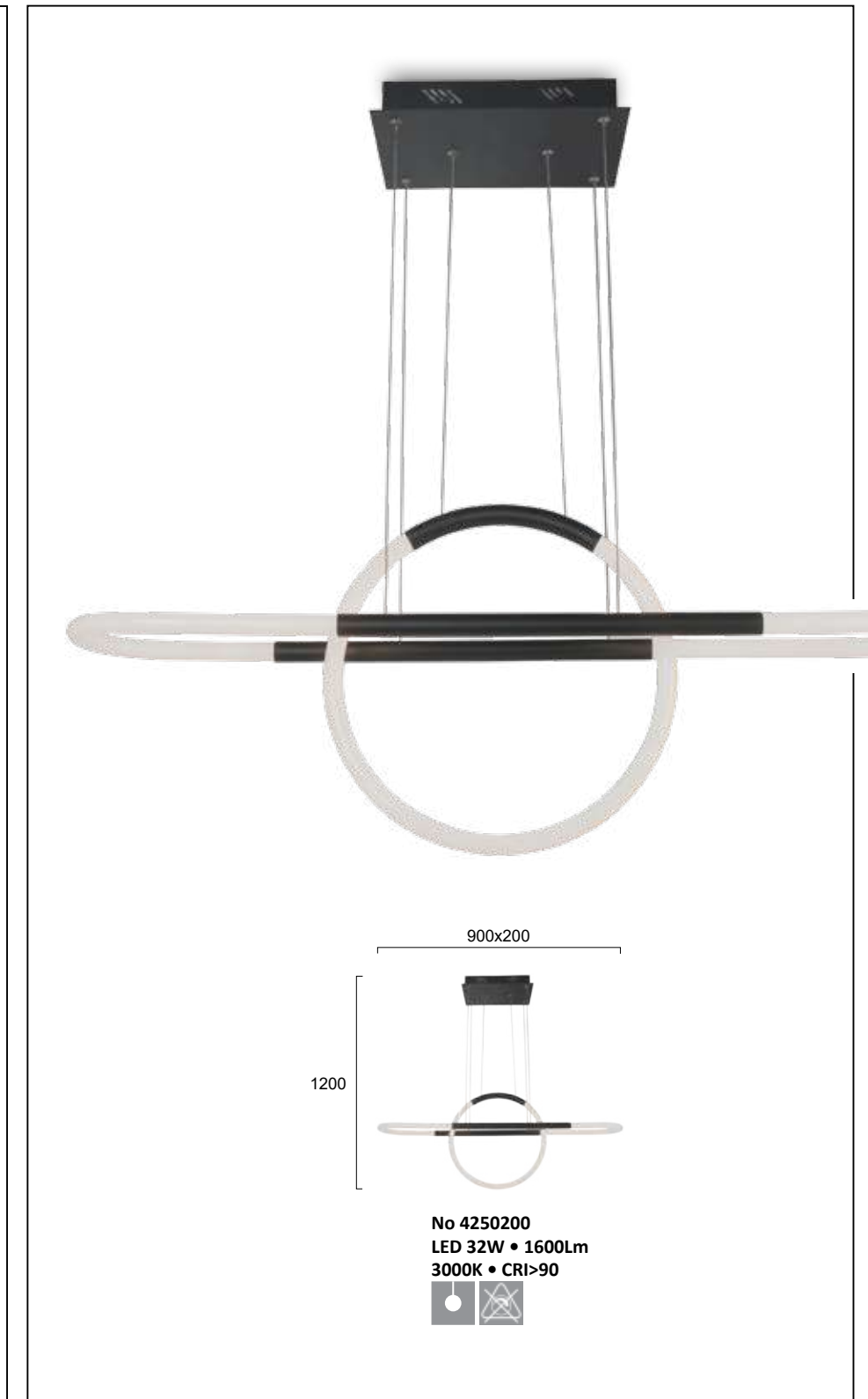
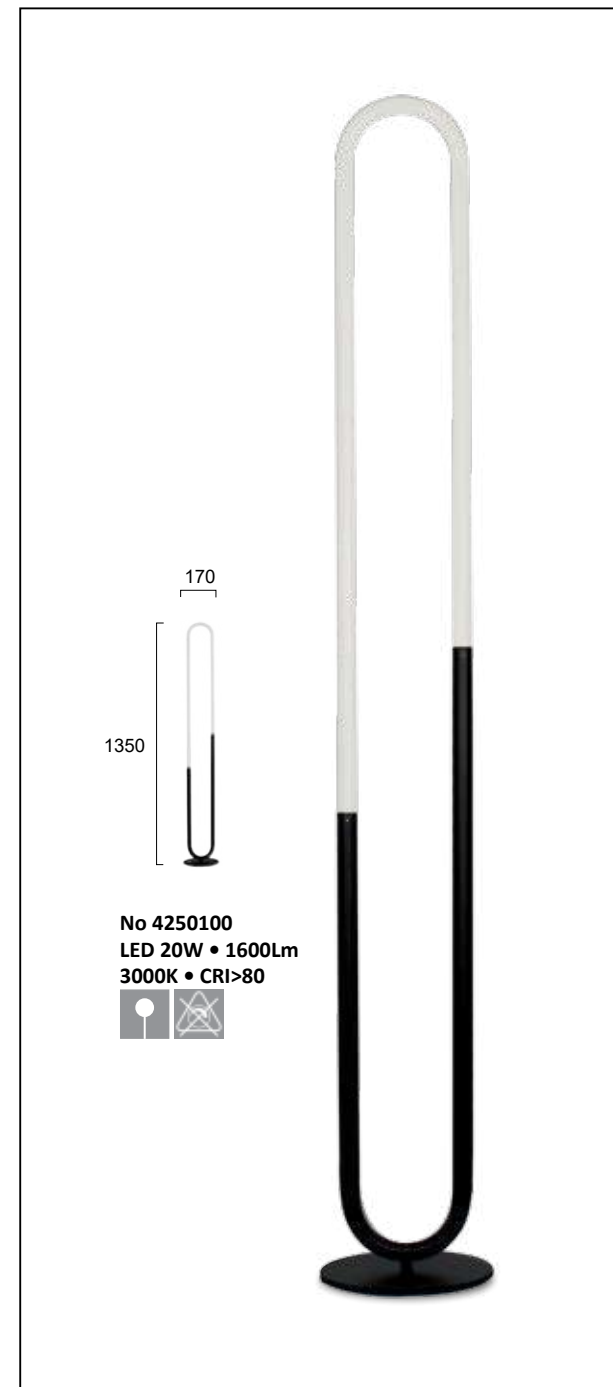
CHROMA



Μεταλλικά LED φωτιστικά σε μαύρο με πορτοκαλί και λευκό με ανοιχτό πράσινο.
 Metal LED lighting fixtures in black with orange and white with light green.

LED Built-In

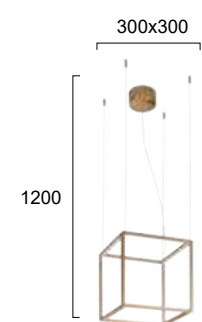
GIROTONDO



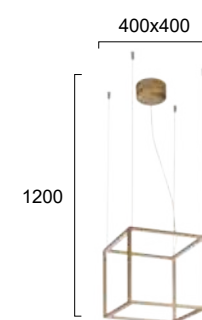
Μεταλλικά LED φωτιστικά σε μαύρο με ακρυλικό.
Metal LED black lighting fixtures with acrylic part.

LED Built-In

GOLD CUBE




No 4207000
LED 26W • 2080Lm
3000K • CRI>80



No 4207100
LED 36W • 2880Lm
3000K • CRI>80

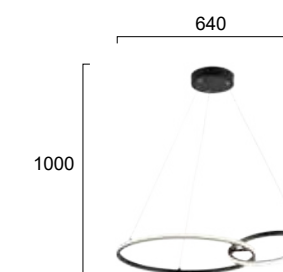
LED φωτιστικά σε χρυσό ματ.
LED lighting fixtures in gold mat. 

DOUBLE



No 4275900
LED 24W • 1093Lm
3000K • CRI>80



LED φωτιστικά αλουμινίου σε μαύρο με PVC.
LED aluminium black lighting fixtures with PVC. 



No 4275800
LED 36W • 1533Lm
3000K • CRI>80

LED φωτιστικά αλουμινίου σε μαύρο με PVC.
LED aluminium black lighting fixtures with PVC. 

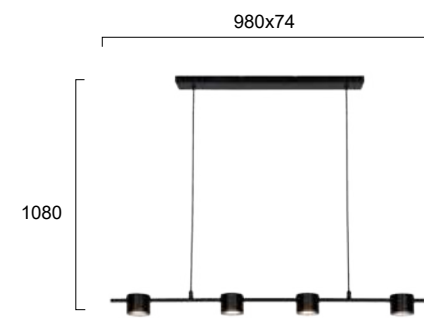
SIGMA



Μεταλλικά LED φωτιστικά σε μαύρο με ακρυλικό.
Metal LED black lighting fixtures with acrylic part.

LED Built-In

PRIMA



No 4258200
LED 20W • 1435Lm
3000K • CRI>80
Beam Angle 110°

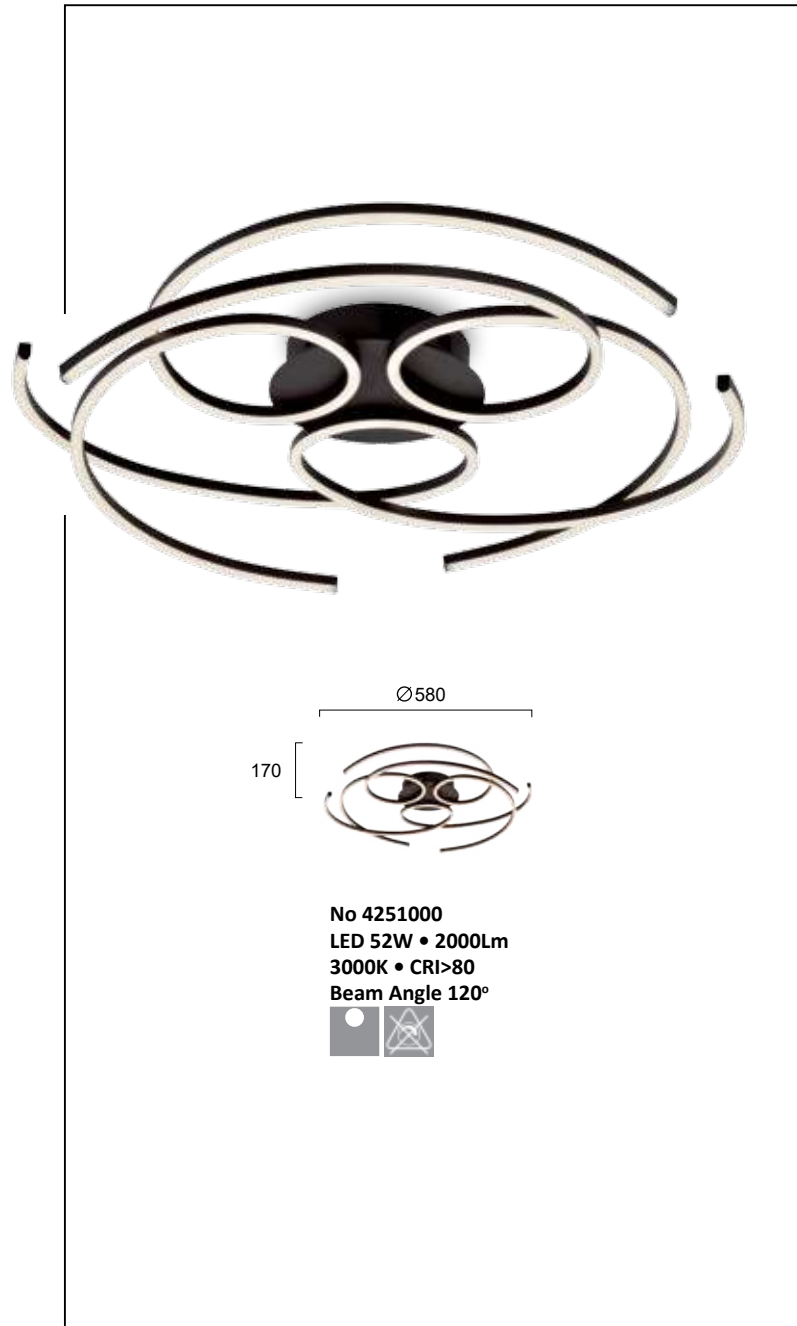
No 4268200
LED 30W • 3214Lm
3000K • CRI>80
Beam Angle 160°

No 4258000
LED 5W • 287Lm
3000K • CRI>80
Beam Angle 110°

No 4258100
LED 20W • 1435Lm
3000K • CRI>80
Beam Angle 110°


Μεταλλικά φωτιστικά σε μαύρο. **LED Built-In**
Metal lighting fixtures in black.

SOFI



Μεταλλική LED πλαφονιέρα σε μαύρο.
Metal LED ceiling fixture in black. **LED Built-In**


NOLA



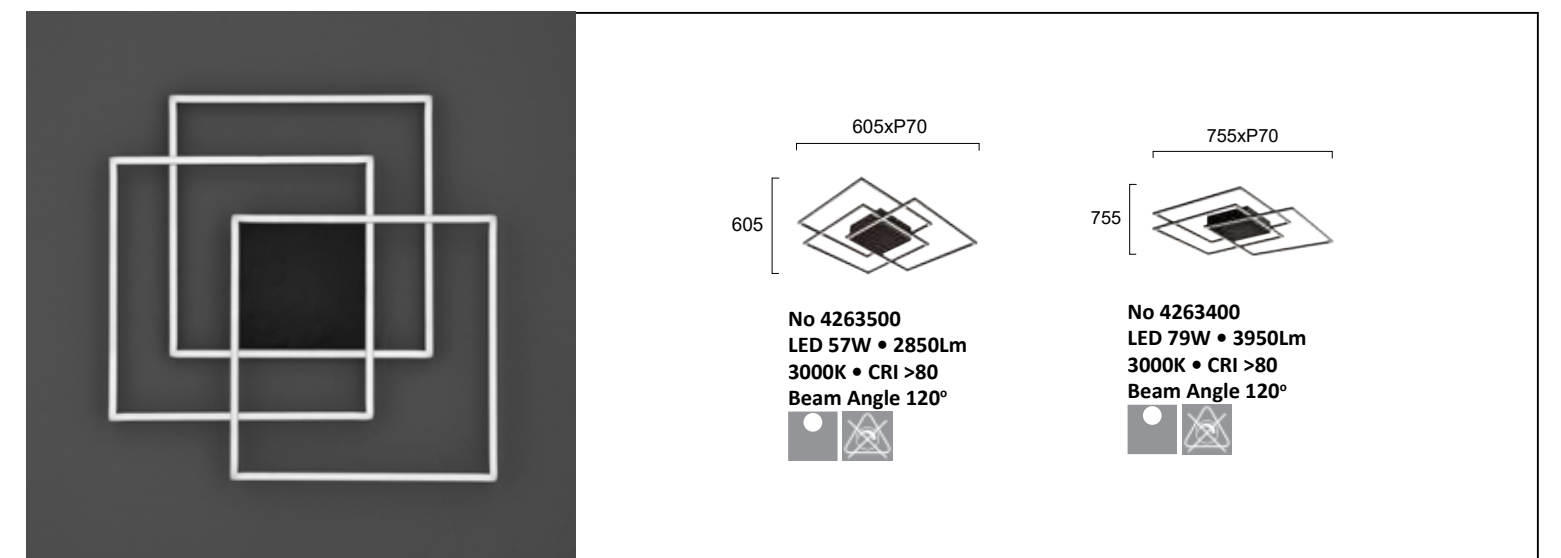
Μεταλλικές LED πλαφονιέρες σε μαύρο.
Metal LED ceiling fixtures in black. **LED Built-In**


NOLA



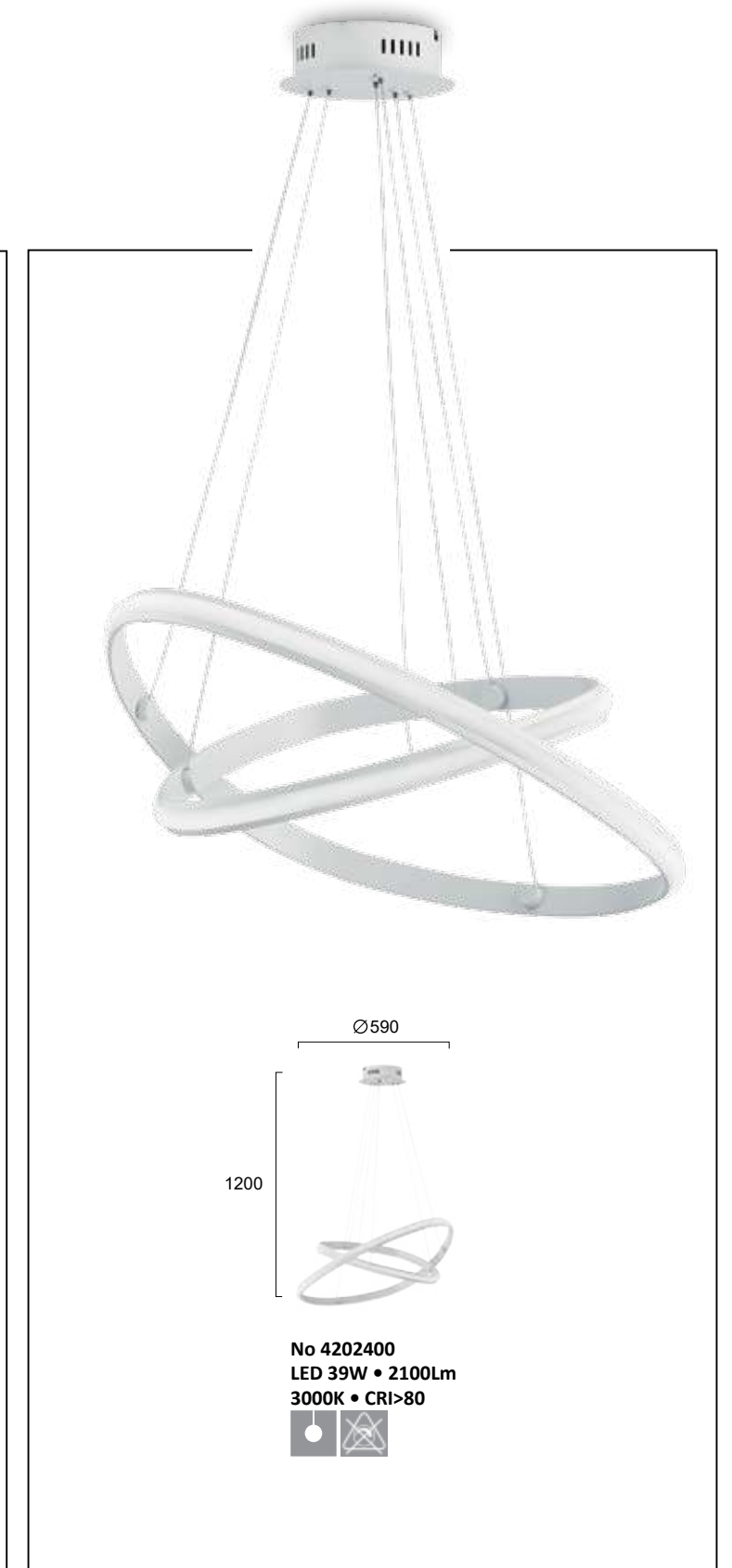
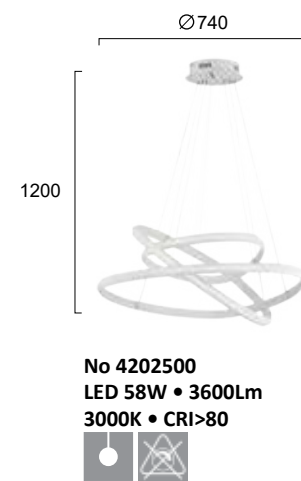
Μεταλλικό LED φωτιστικό σε λευκό.
Metal LED lighting fixture in white. 

DANIEL



Μεταλλικά φωτιστικά LED σε μαύρο.
Metal LED lighting fixtures in black. 

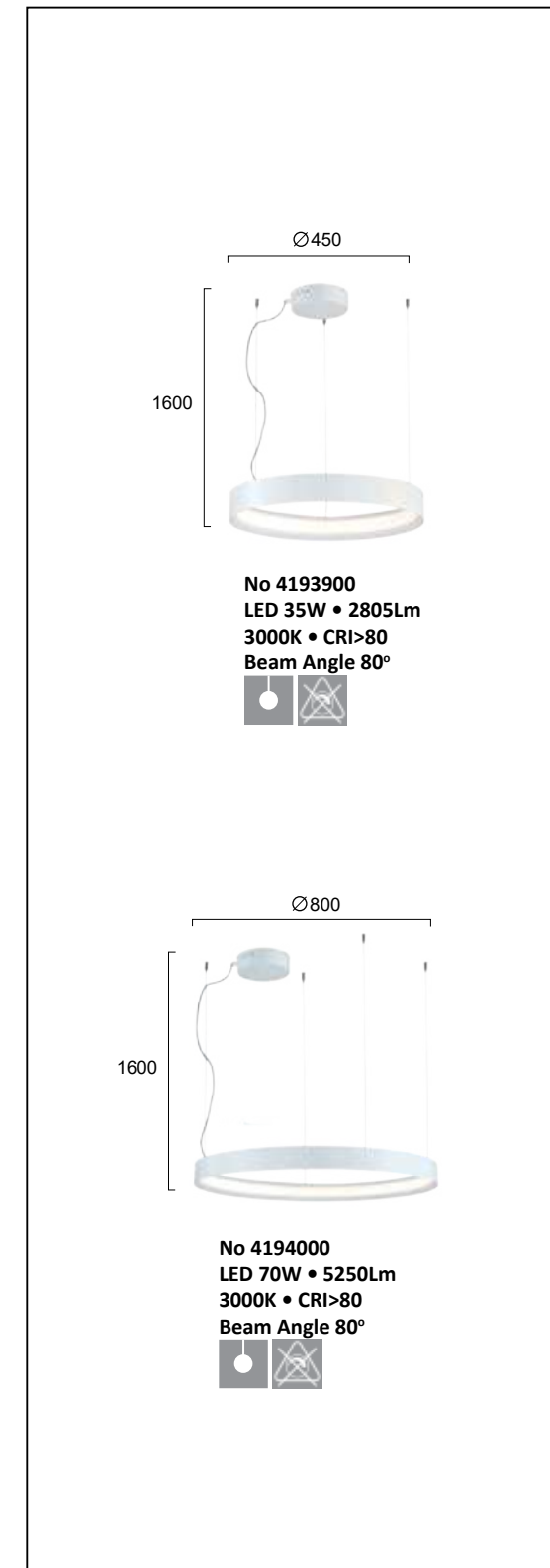
COZI



Μεταλλικά φωτιστικά LED σε λευκό.
LED metal lighting fixtures in white.

LED Built-In


VERDI



Μεταλλικά φωτιστικά LED σε λευκό.
LED metal lighting fixtures in white.

LED Built-In

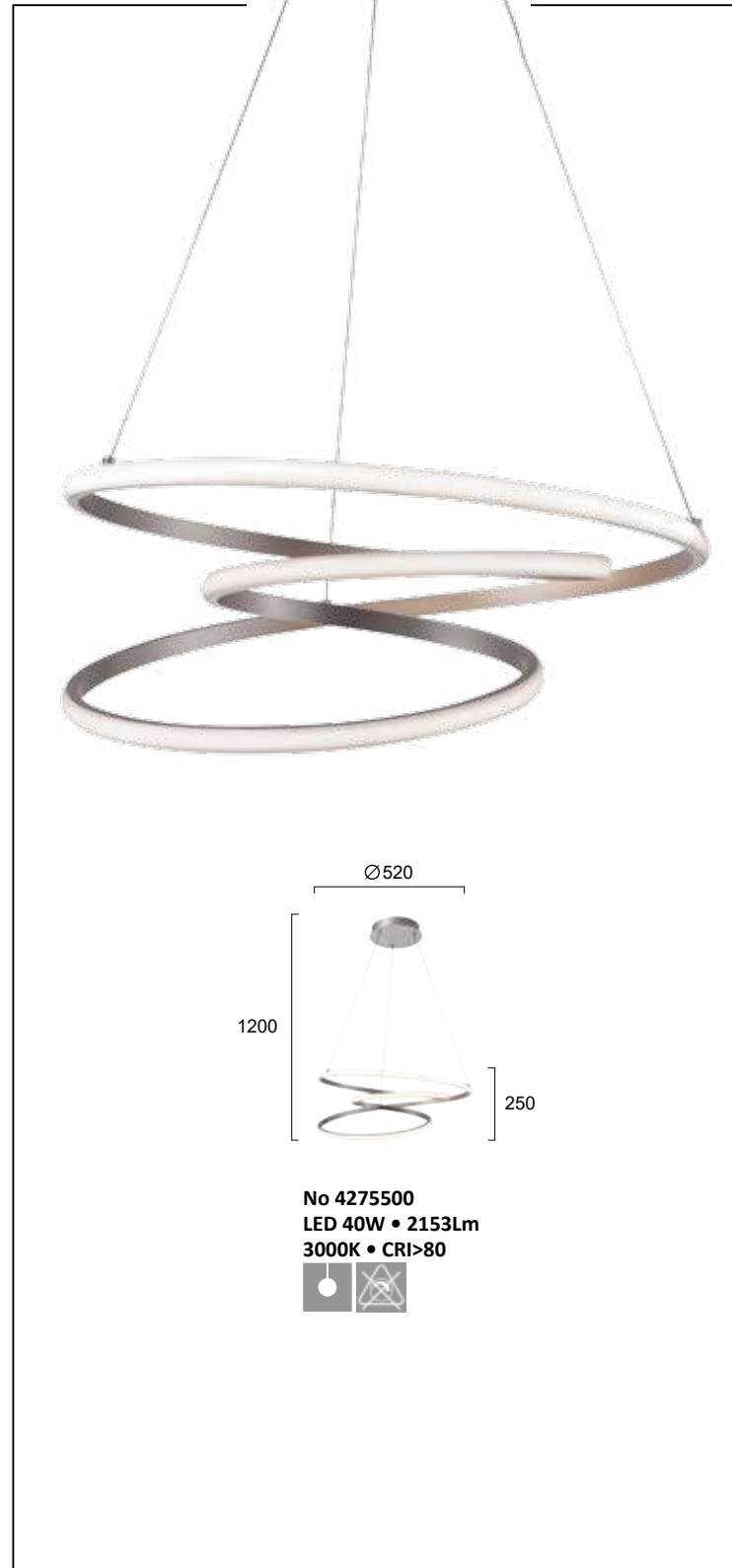
CAPRICE



Μεταλλικά φωτιστικά LED σε ασημί με PVC.
LED metal lighting fixtures in silver color with PVC.

LED Built-In

CORT



Μεταλλικά φωτιστικά LED σε ασημί με PVC. LED metal lighting fixtures in silver color with PVC. **LED Built-In**

MADISON



<p>Ø600</p>  <p>60 [</p>	<p>Ø500</p>  <p>55 [</p>	<p>Ø400</p>  <p>55 [</p>
<p>No 4276200 ○ No 4276201 ● LED 67W • 4600Lm 3000K - 4000K CRI>80 Beam Angle 120°</p> 	<p>No 4235500 ○ No 4235501 ● LED 40W • 2480Lm 3000K • CRI>80 Beam Angle 120°</p> 	<p>No 4235400 ○ No 4235401 ● LED 30W • 1860Lm 3000K • CRI>80 Beam Angle 120°</p> 

Use switch to choose the CCT.

Ø500

1200

No 4235600 ○
No 4235601 ●
LED 40W • 2480Lm
3000K • CRI>80
Beam Angle 120°



Μεταλλικά φωτιστικά LED με ακρυλικό σε λευκό και μαύρο.
LED metal lighting fixtures with acrylic in white and black.

LED Built-In

APOLLO



Μεταλλικά φωτιστικά LED με ακρυλικό σε λευκό και μαύρο.
LED metal lighting fixtures with acrylic in white and black.


LED Built-In

CHESTER



Μεταλλικά φωτιστικά σε μαύρο με καφέ εσωτερικά και λευκό PC. LED Built-In
 Metal lighting fixtures in black with brown decoration inside and white PC.

CHARLIE




Μεταλλικά φωτιστικά LED σε μαύρο με λευκό PC. LED Built-In
 LED metal lighting fixtures in black and white PC.

SINDY



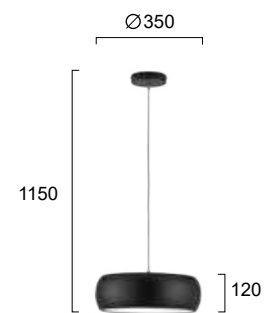
Μεταλλικά φωτιστικά LED σε μαύρο και λευκό. LED Built-In

STEP



Μεταλλικό φωτιστικό LED σε μαύρο. LED Built-In

SALI



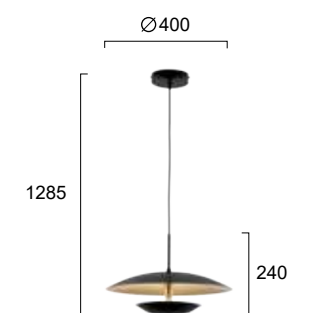

No 4227600 ○
No 4227601 ●
LED 24W • 2400Lm
3000K • CRI>80



Μεταλλικά φωτιστικά LED σε μαύρο και λευκό.
LED metal lighting fixtures in black and white.



MONICA




No 4242200 ●
No 4242201 ●
LED 16W • 955Lm
3000K • CRI>80



Μεταλλικά φωτιστικά LED σε μαύρο με χρυσό και γκρι με λευκό.
LED metal lighting fixtures in black with gold inside and gray with white.




ELLIOT



LED φωτιστικά αλουμινίου σε χρώμιο, χρυσό, χάλκινο ματ και μαύρο.
LED aluminium luminaires in chrome, gold, copper and black.

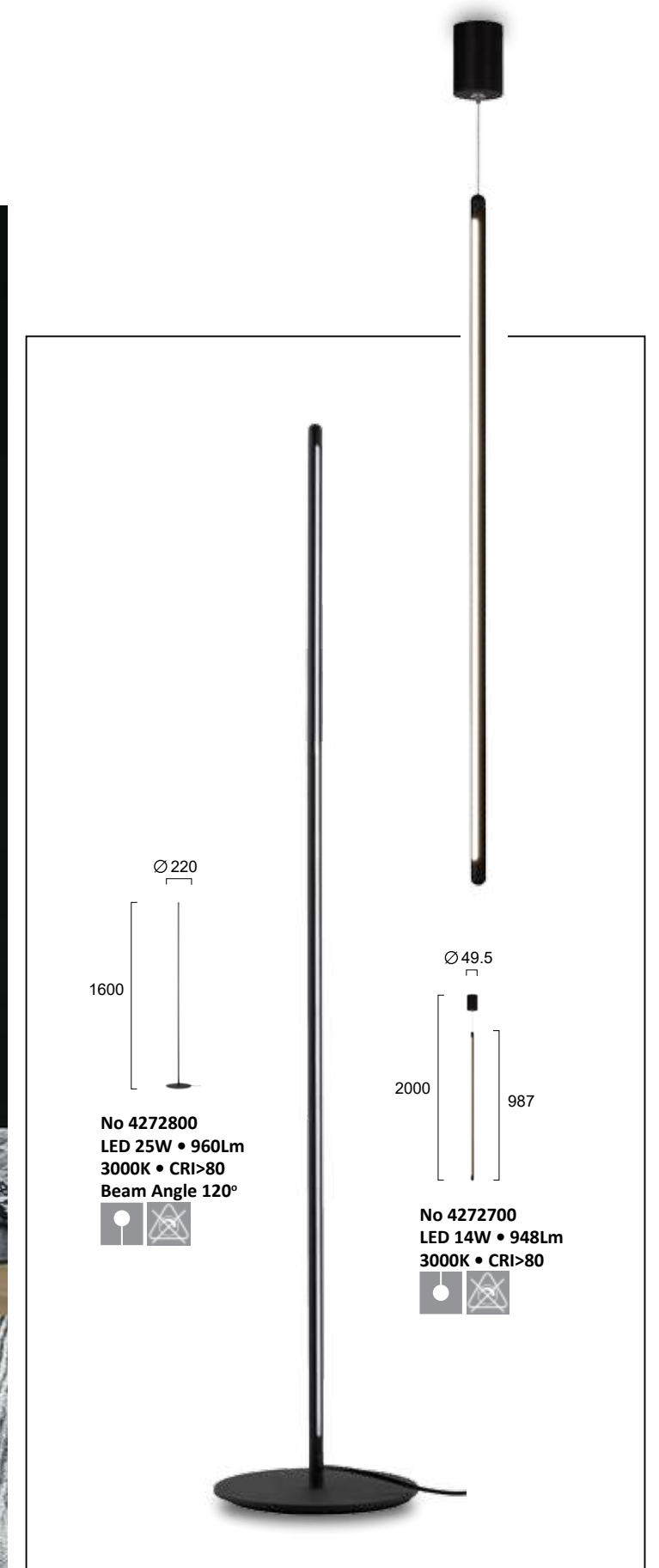
LED Built-In

ARIA



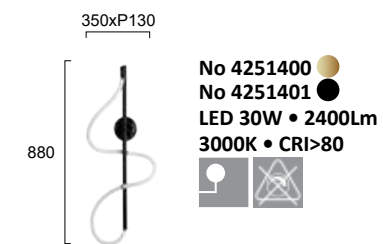
Μεταλλικό LED φωτιστικό σε μαύρο με PS. LED Built-In
Metallic LED lighting fixture in black with PS.

SPEED



LED φωτιστικά αλουμινίου σε μαύρο με ακρυλικό. LED Built-In
LED aluminium luminaires in black with acrylic part.

ANNETE




Φωτιστικά LED steel και σιλικόνης σε μαύρο και χρυσό.
LED steel and silicon lighting fixtures in black and gold. **LED Built-In**

MAD



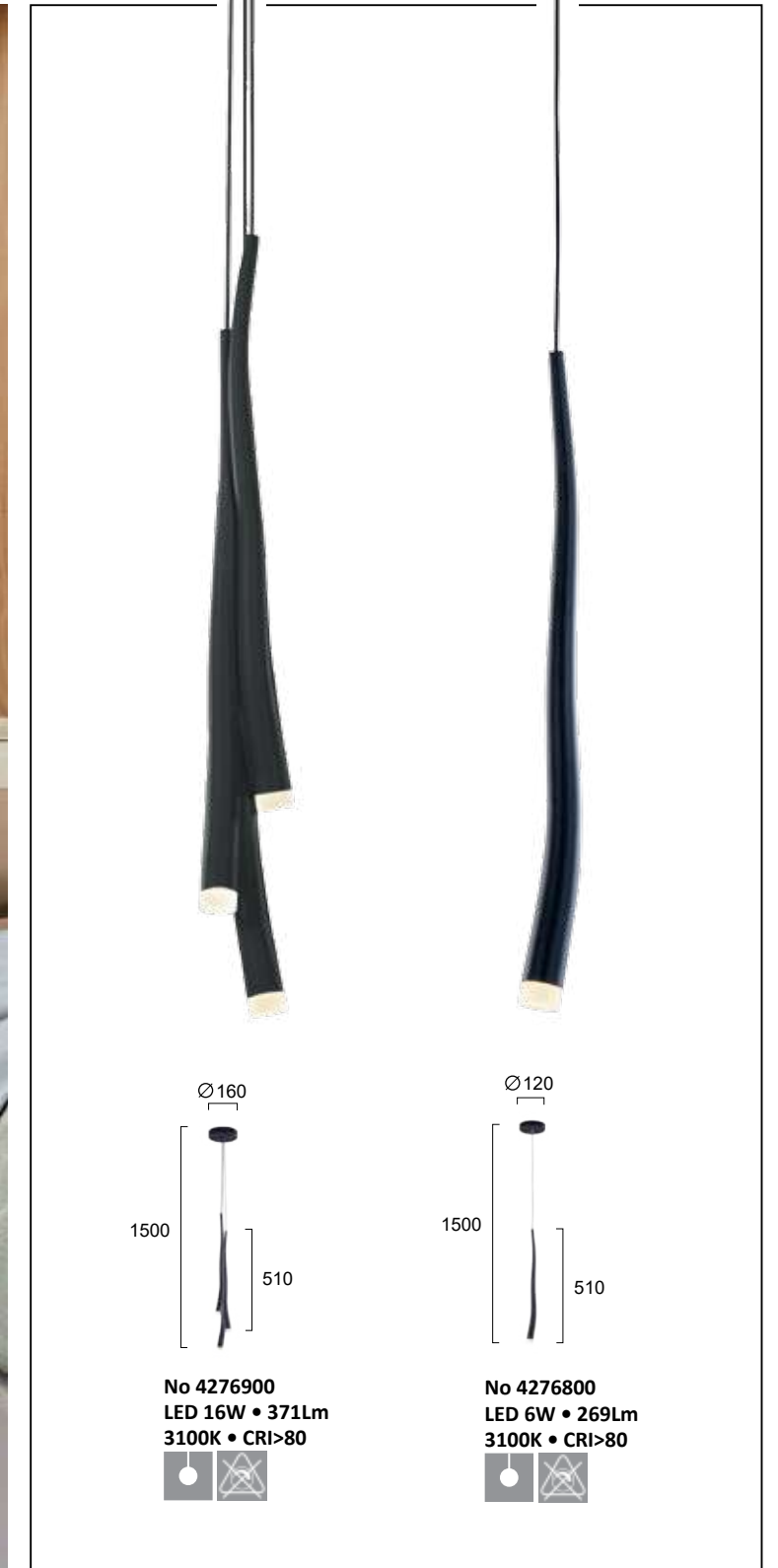
Μεταλλικό LED φωτιστικό σε μαύρο με ακρυλικό.
Metal LED lighting fixture in black with acrylic part. **LED Built-In**

PIXIE



Μεταλλικά φωτιστικά LED σε μαύρο και λευκό.
LED metal fixtures in black and white. **LED Built-In**

ERIKA



Μεταλλικά LED φωτιστικά σε μαύρο.
Metal LED lighting fixtures in black. **LED Built-In**

FORMA



Μεταλλικά φωτιστικά LED σε μαύρο και χρυσό.
 LED metal lighting fixtures in black and gold. **LED Built-In**

ALADIN



Μεταλλικό LED φωτιστικό σε μαύρο.
 Metal LED lighting fixture in black. **LED Built-In**

RENA



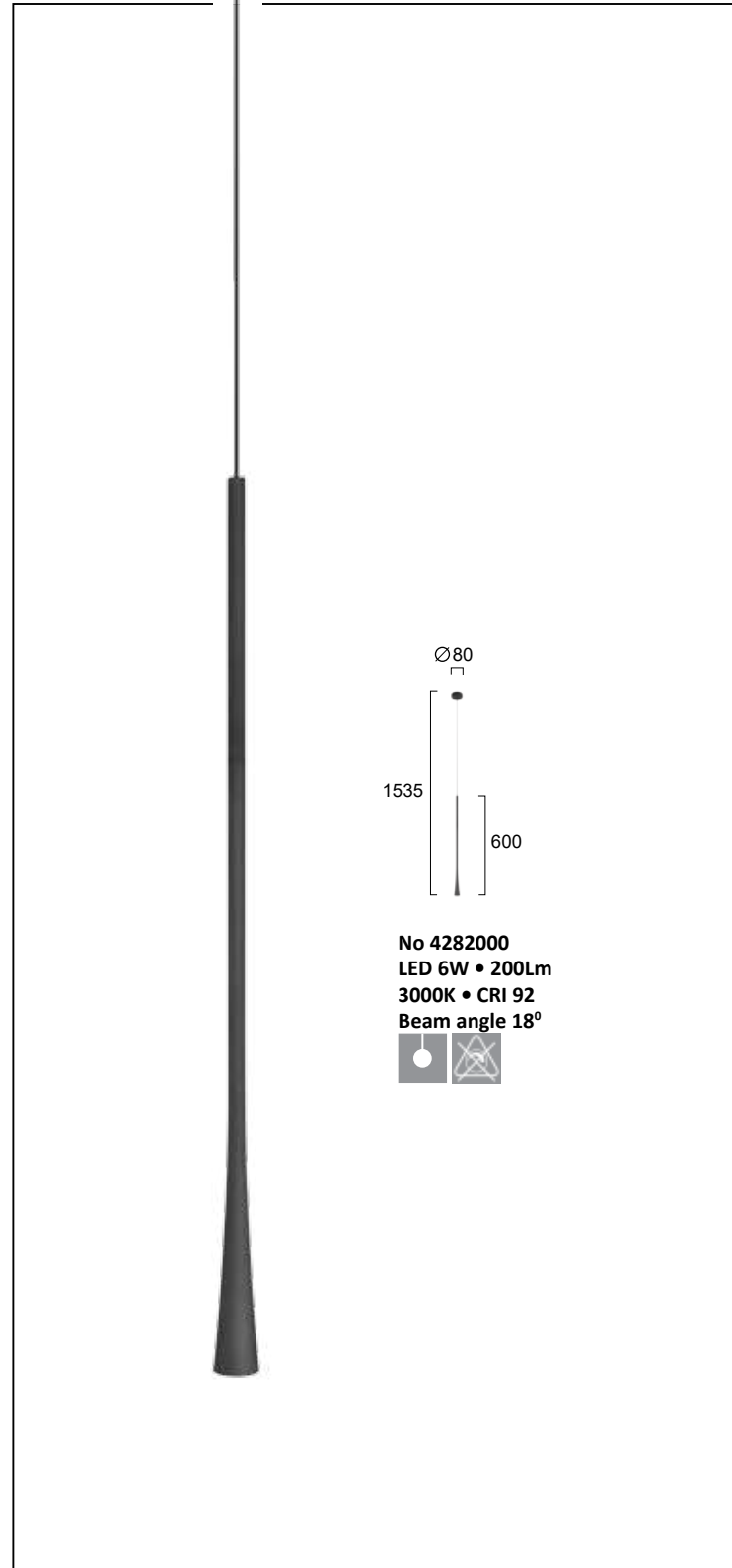
Μεταλλικά φωτιστικά LED σε μαύρο και λευκό. **LED Built-In**
 LED metal lighting fixtures in black and white.

HEMI




Μεταλλικά φωτιστικά LED σε μαύρο και λευκό. **LED Built-In**
 LED metal lighting fixtures in black and white.

FOX



Ø80
1535
600

No 4282000
LED 6W • 200Lm
3000K • CRI 92
Beam angle 18°


LED φωτιστικό αλουμινίου σε μαύρο.
LED aluminium luminaire in black. 

NESTOR




Ø50
1200
300

No 4214300 ○
No 4214301 ●
No 4214302 ●
LED 10W • 750Lm
3000K • CRI>80
Beam angle 24°

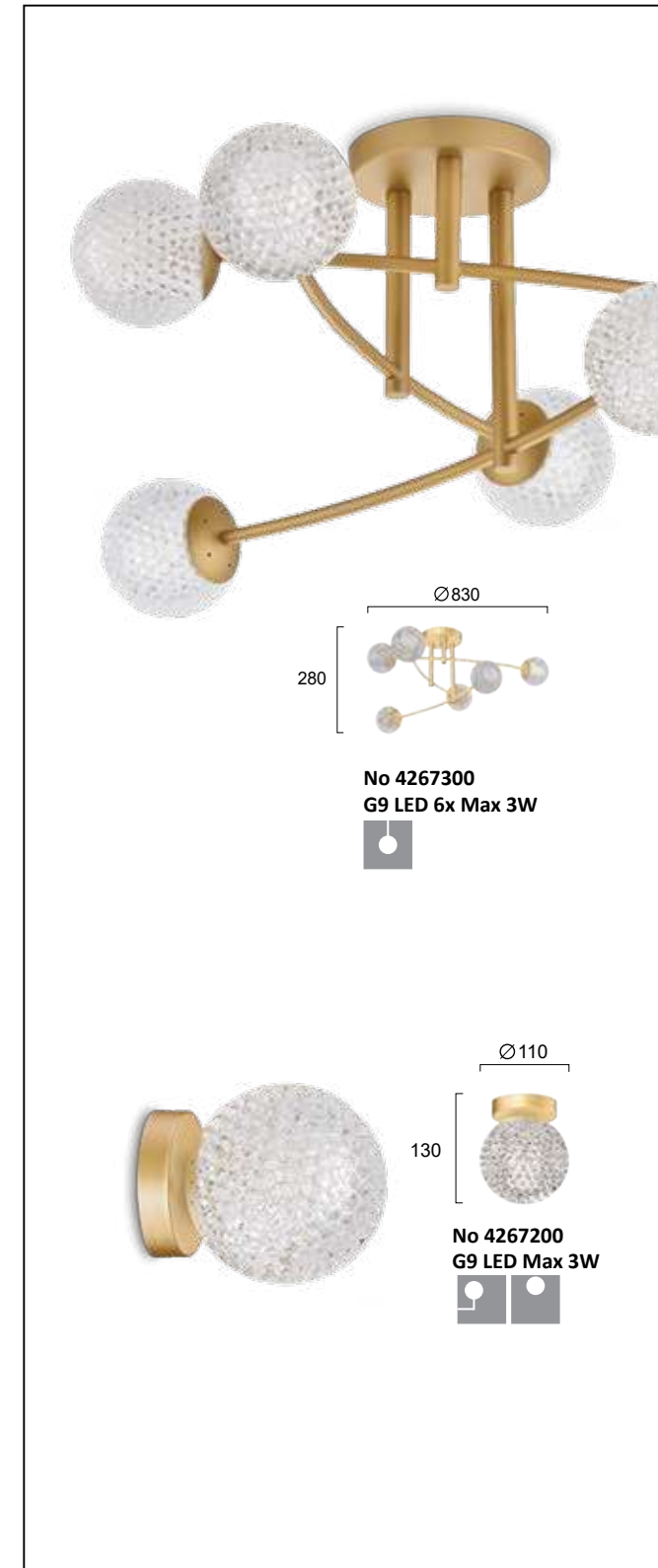
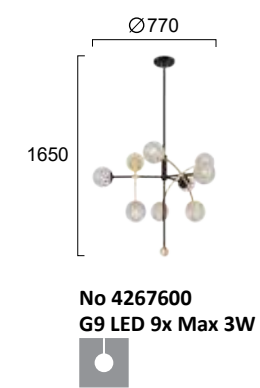
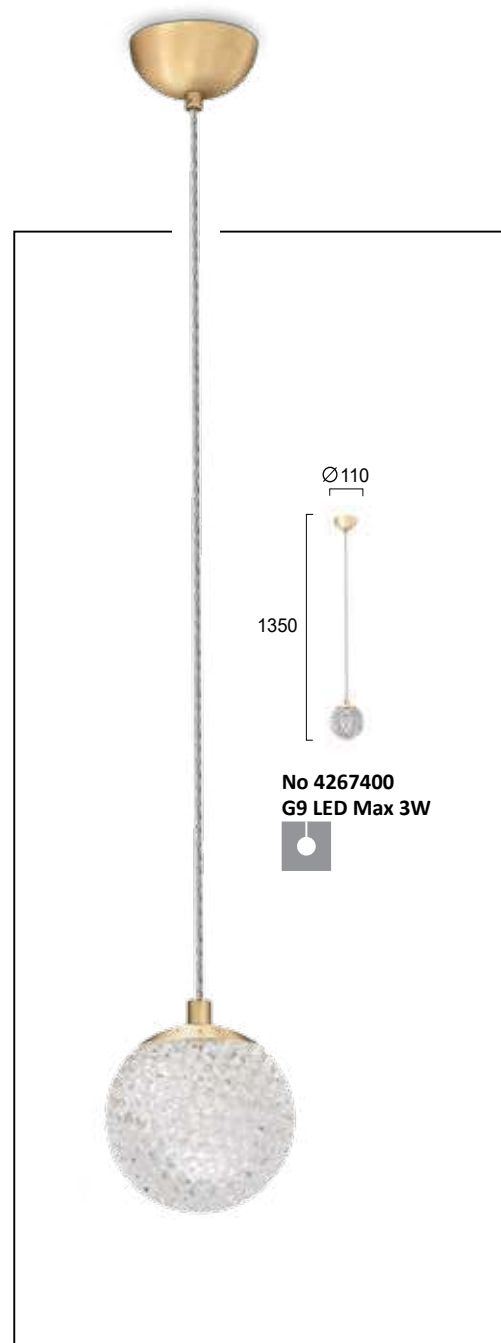
LED φωτιστικά αλουμινίου σε λευκό, μαύρο και χρυσό.
LED aluminium luminaires in white, black and gold colour. 



MODERN



DIAMOND



Διαφανές ανάγλυφο ακρυλικό. Ανάρτηση μαύρη με χρυσό ματ.
 Transparent engraved acrylic. Black and golden mat fittings.

ADA



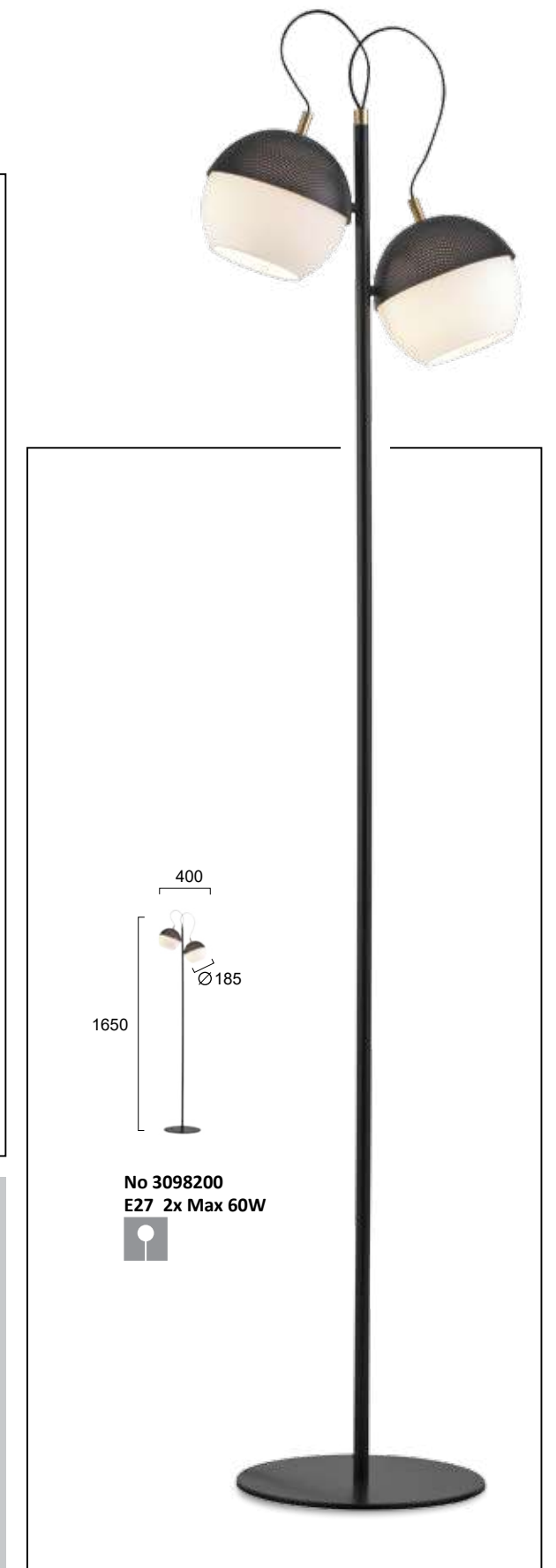
Μεταλλικά φωτιστικά σε μαύρο με ακρυλικό κάλυμμα του λαμπτήρα.
Metal lighting fixtures in black with acrylic shade of the light bulb.

ADA



Μεταλλικά φωτιστικά σε μαύρο με ακρυλικό κάλυμμα του λαμπτήρα.
Metal lighting fixtures in black with acrylic shade of the light bulb.

BRODY



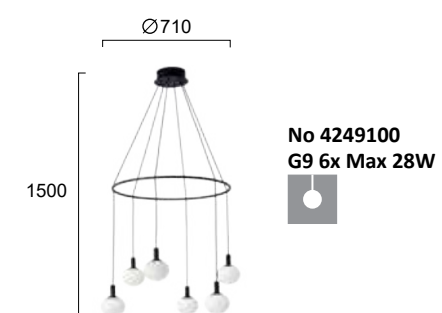
Γυαλί οπάλ ματ. Ανάρτηση μαύρη με χρυσές λεπτομέρειες.
Opal mat glass. Black fittings with gold details.

BRODY



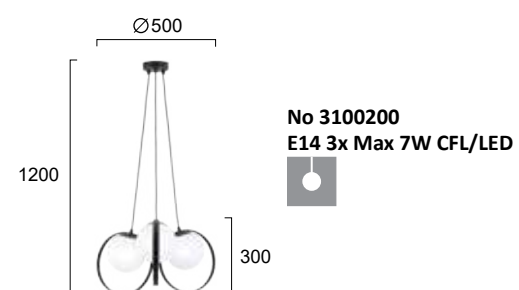
Γυαλί οπάλ ματ. Ανάρτηση μαύρη με χρυσές λεπτομέρειες.
Opal mat glass. Black fittings with golden details.

ANGELO



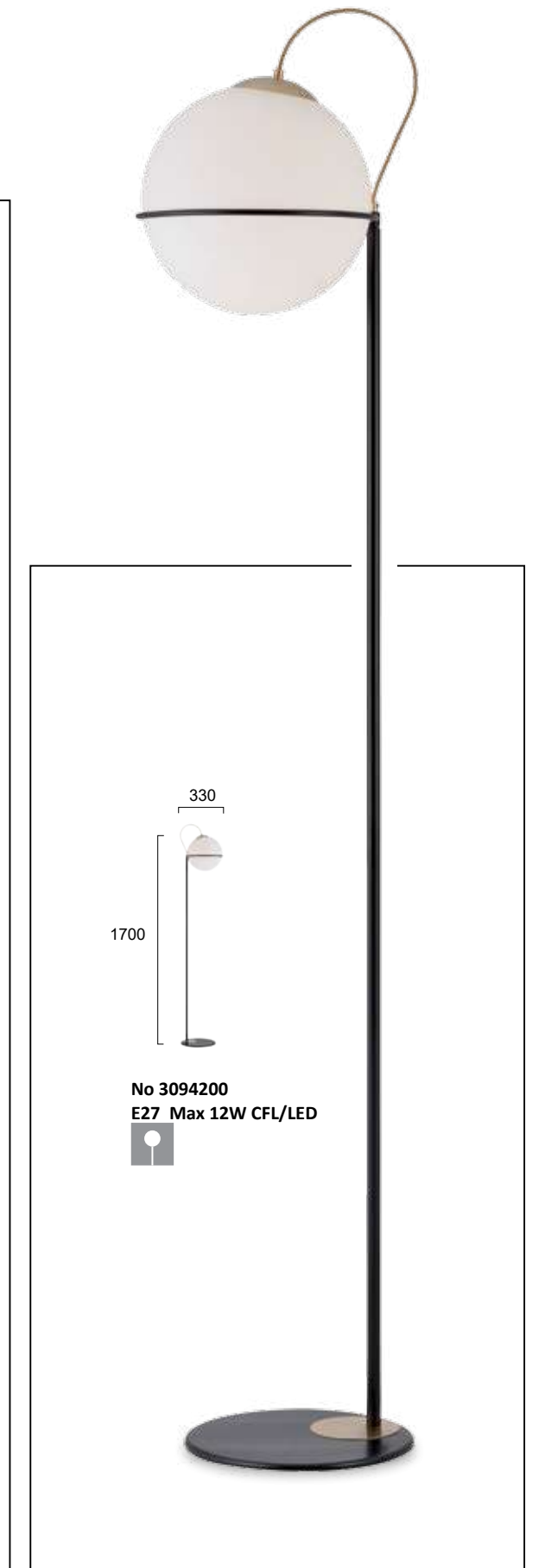

Φωτιστικά με σπάλ γυαλί και μαύρη μεταλλική ανάρτηση.
Opal glass with black metal fittings.

BUBBLE



Φωτιστικά με σπάλ γυαλί και μαύρη μεταλλική ανάρτηση.
 Lighting fixtures with opal glass and black metal fittings.

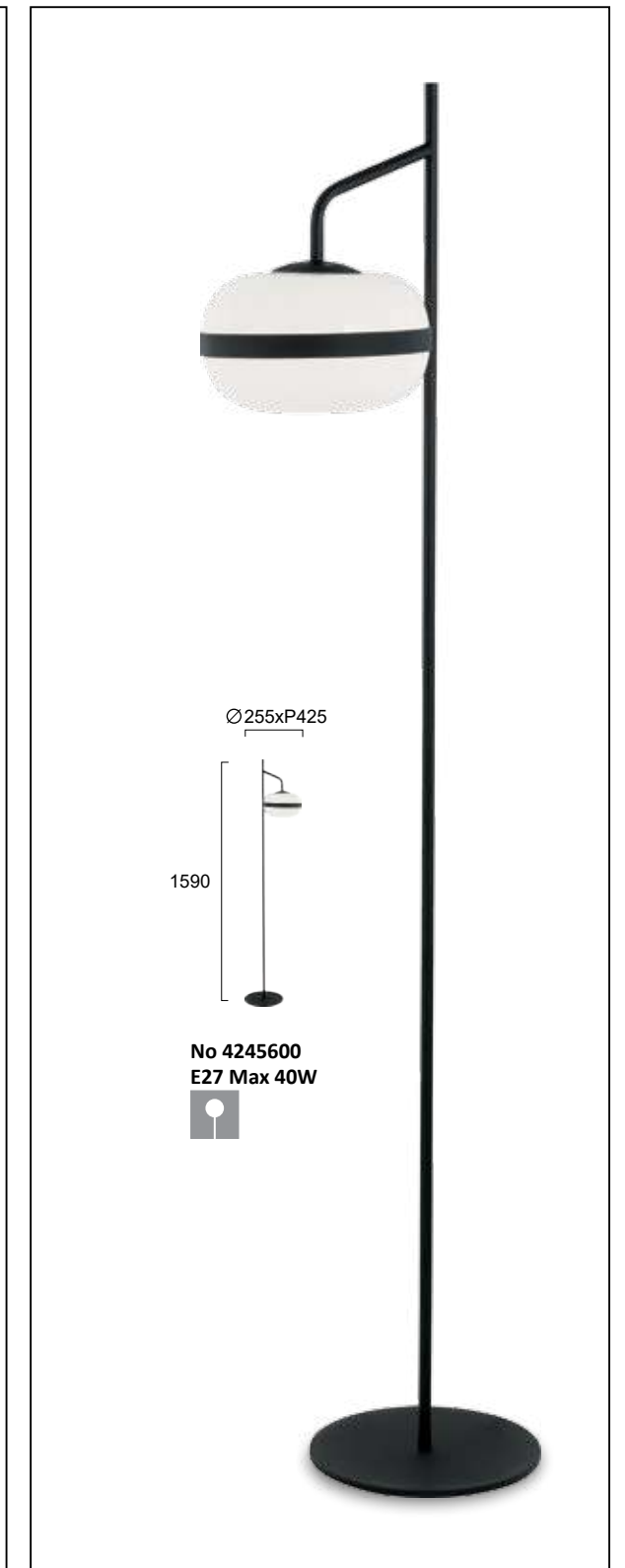
FERERO



Γυαλί οπάλ ματ. Ανάρτηση μαύρη με χρυσές λεπτομέρειες.
Opal mat glass. Black fittings with golden details.


 LED or CFL bulb

PALMA



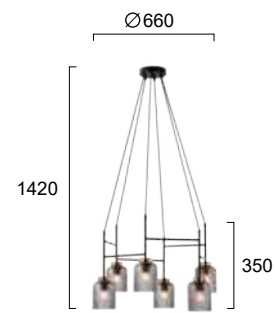
Φωτιστικά με σπάλ γυαλί και μαύρη μεταλλική ανάρτηση.
 Lighting fixtures with opal glass and black metal fittings.

ADAM


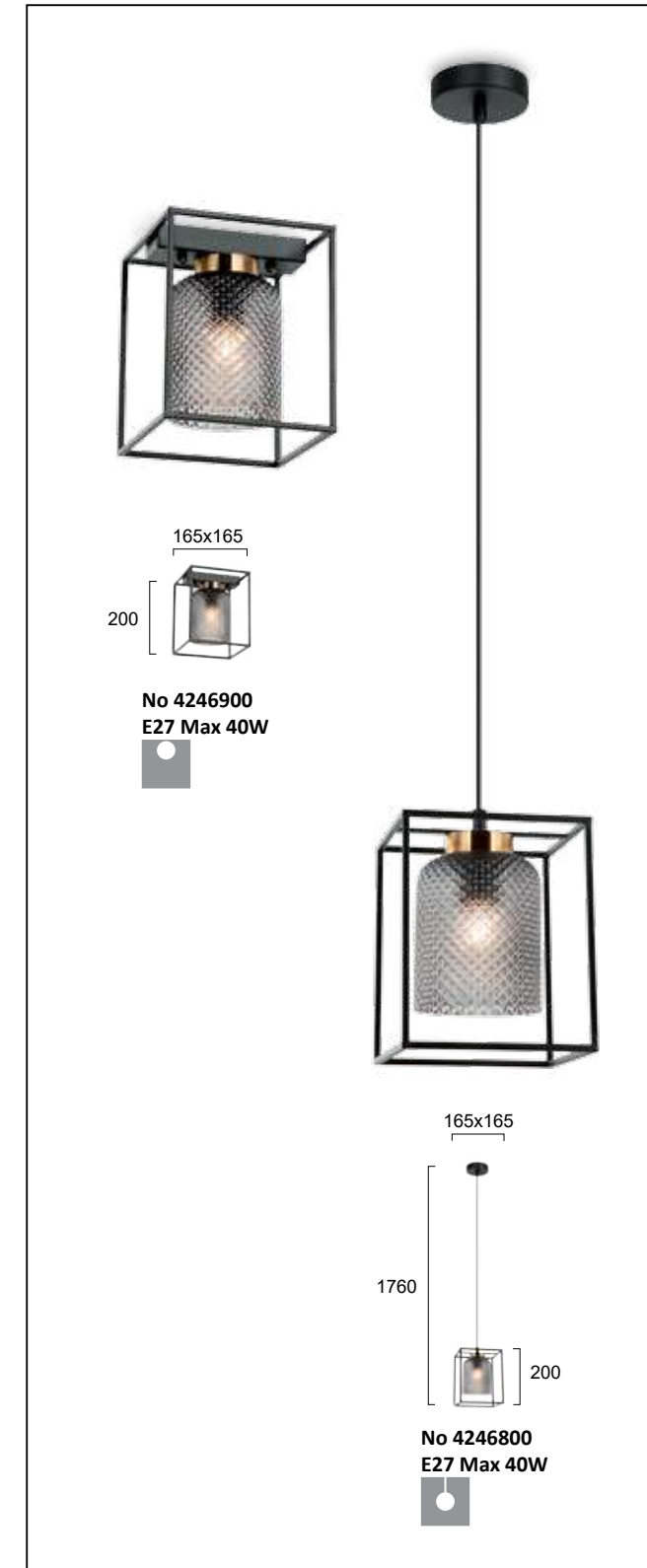


Φωτιστικά με γυαλί σε φυμέ ντεγκραντέ. Ανάρτηση μαύρη.
Lighting fixtures with glass in degraded fume. Black fittings.

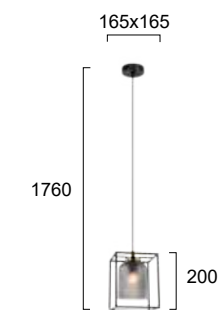

ZAC



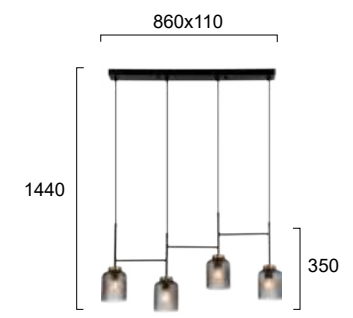
No 4247100
E27 6x Max 40W



No 4246900
E27 Max 40W



No 4246800
E27 Max 40W

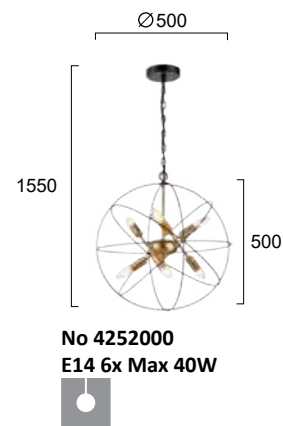
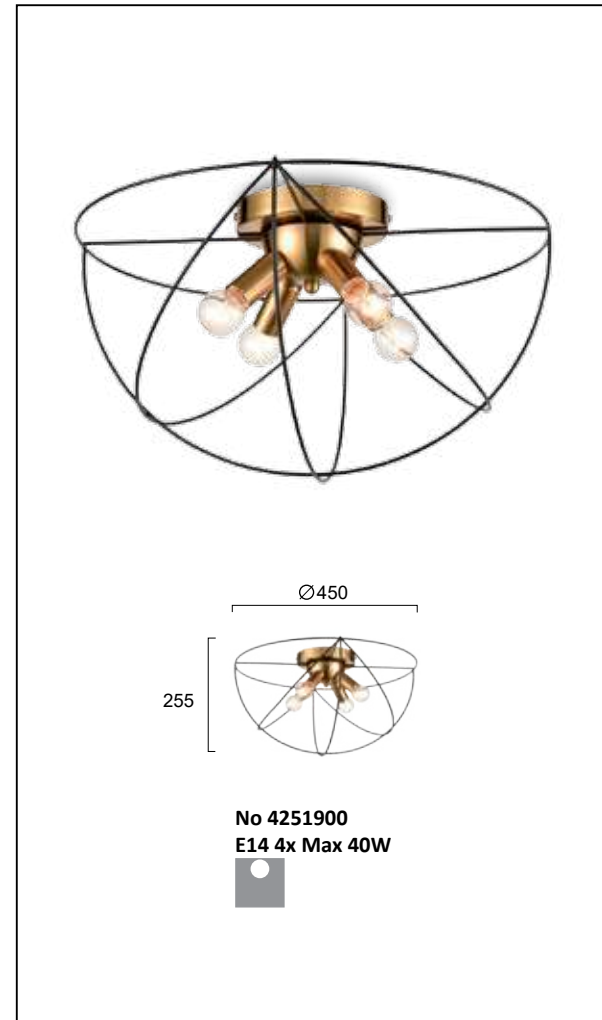


No 4247000
E27 4x Max 40W



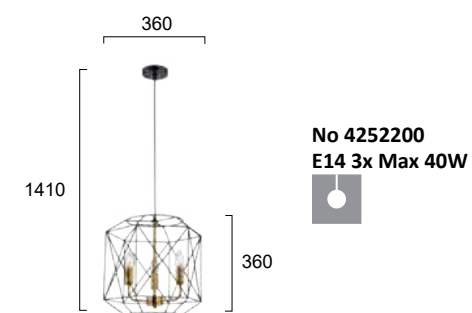
Μεταλλικά φωτιστικά σε μαύρο με φουμέ ταγιέ γυαλί και χρυσή λεπτομέρεια. Ανάρτηση μαύρη.
Metal lighting fixtures in black with smoke engraved glass and gold detail. Black fittings.

ATOM

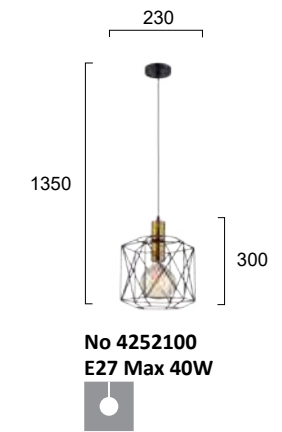



Μεταλλικά φωτιστικά σε μαύρο με χρυσό.
Metal lighting fixtures in black with gold.


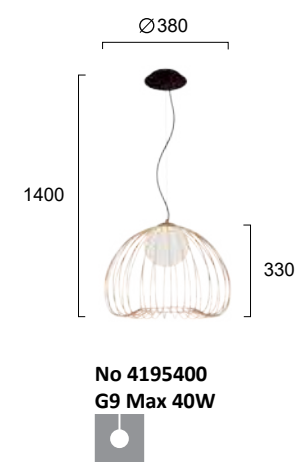
ARGO



Μεταλλικά φωτιστικά σε μαύρο με χρυσό.
Metal lighting fixtures in black with gold.



LEVIK



Μεταλλικά φωτιστικά σε χρυσό και μαύρο με λεπτομέρεια σε δέρμα.
 Metal lightings fixtures in gold and black with leather detail.

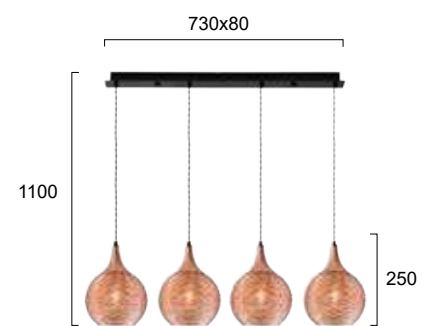
HARIET



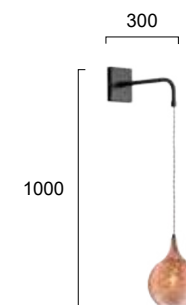
Γυαλί οπάλ ματ. Ανάρτηση μαύρη με χρυσές λεπτομέρειες.
Opal mat glass. Black fittings with gold details.

 Lamp Included


FIONA



No 3089400
E27 4x Max 42W



No 3089600
E27 Max 42W



No 3089500
E27 3x Max 42W


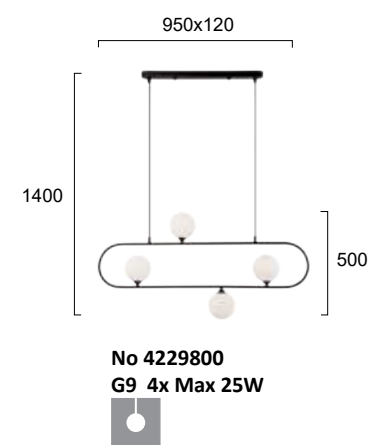


No 3089300
E27 Max 42W



Φωτιστικά σε χάλκινο γυαλί. Ανάρτηση μαύρη με χάλκινες λεπτομέρειες.
Collection in copper glass. Black fittings with copper details.

FANCY



Μεταλλικά φωτιστικά σε μαύρο χρώμα με γυαλί οπάλ σατινάτο.
Luminaires in black metal with opal mat glass.

FANCY



Μεταλλικά φωτιστικά σε μαύρο και χρυσό χρώμα με γυαλί οπάλ σατινάτο.
Luminaires in black and gold metal with opal mat glass.

ASTOR



Φωτιστικά με λευκό και φυμέ γυαλί. Ανάρτηση σε μαύρο.
 Lighting fixtures in white and fume glass. Black fittings.

ANOUK




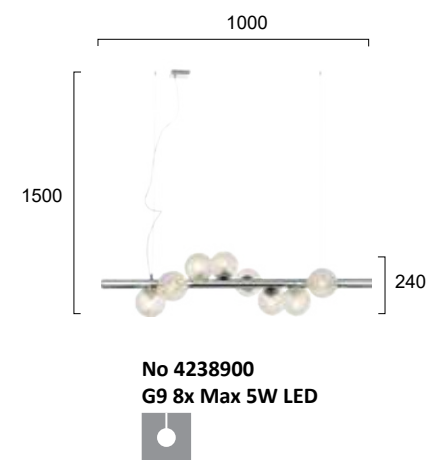
Μεταλλικά φωτιστικά σε μαύρο χρώμα και γυαλί οπάλ ματ.
Luminaires in black metal with opal mat glass.

DREAM



Φωτιστικά με διάφανο, ανάγλυφο γυαλί. Ανάρτηση χρώμιο.
Lighting fixtures with transparent, engraved glass. Chrome fittings.

SYLIA



Φωτιστικά με διάφανο, ανάγλυφο γυαλί. Ανάρτηση χρώμιο.
Lighting fixtures with transparent, engraved glass. Chrome fittings.

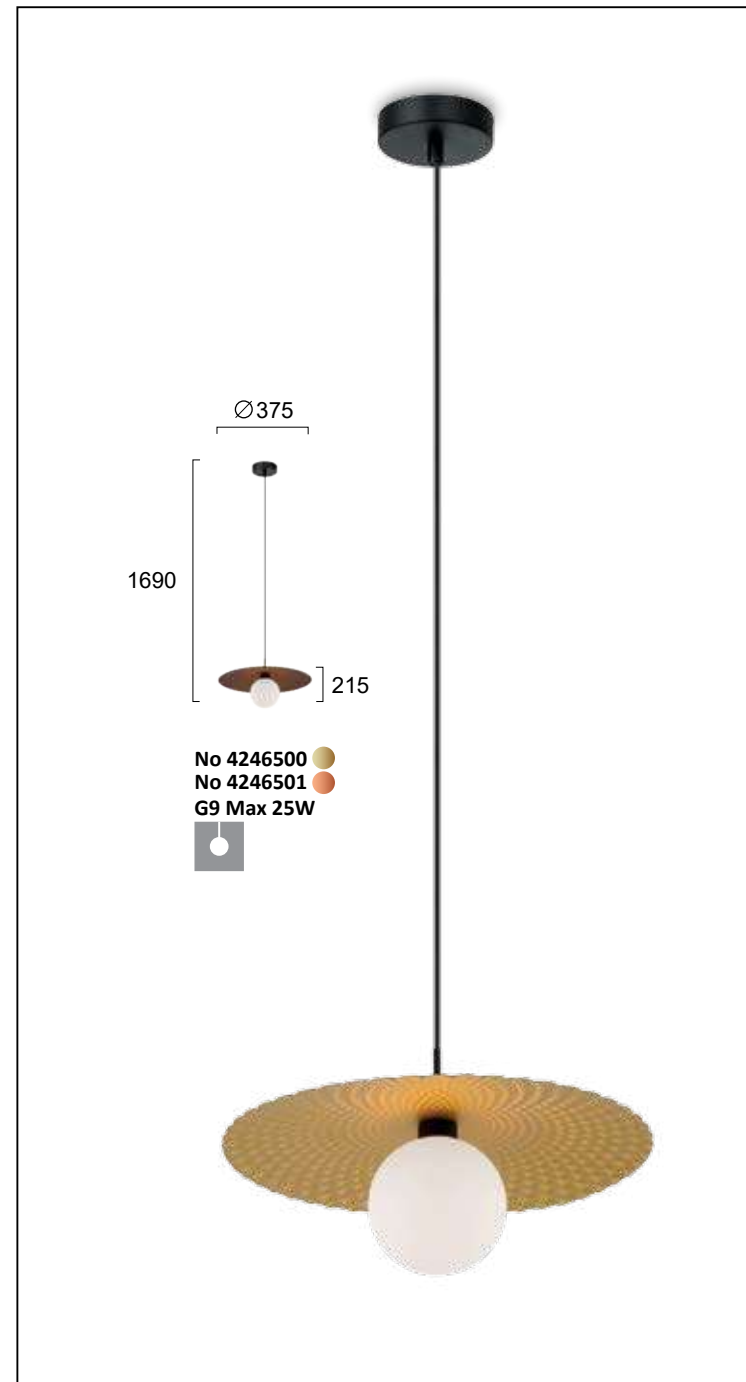
 LED bulb

CHARLOTTE



Φωτιστικά με γυαλί. Ανάρτηση χρώμιο.
Lighting fixtures with glass. Chrome fittings.

NINA



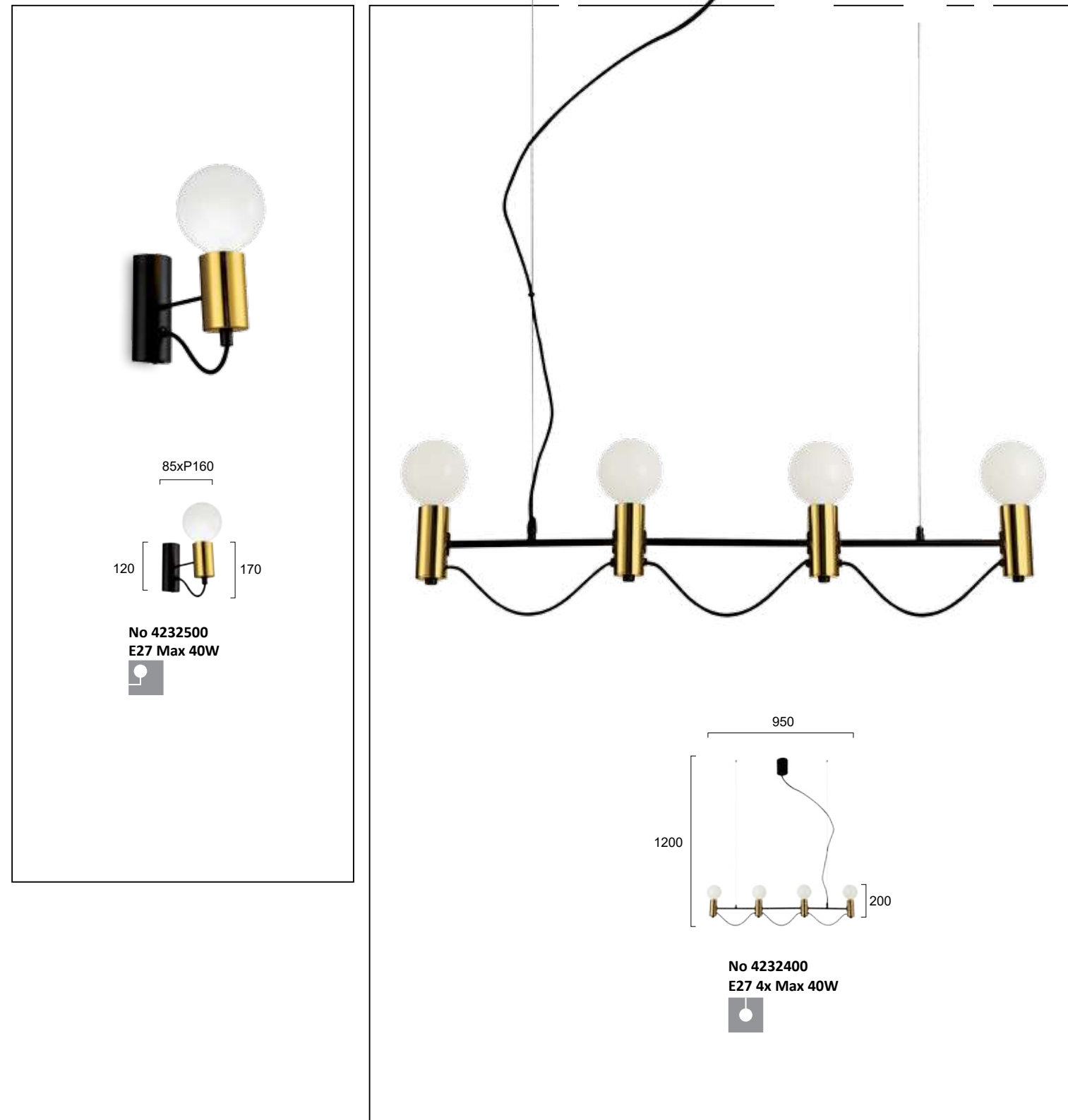
Μεταλλικά φωτιστικά σε χρυσό και χάλκινο. Ανάρτηση μαύρη.
Metal lighting fixtures in gold and copper. Black fittings.

FEDRA



Μεταλλικά φωτιστικά με γυαλί σε μαύρο με χρυσή λεπτομέρεια. Ανάρτηση μαύρη.
Metal lighting fixtures with glass in black with gold detail. Black fittings.

VOLTER




Μεταλλικά φωτιστικά σε μαύρο με χρυσές λεπτομέρειες.
Metal lighting fixtures in black with gold details.

CARMEN



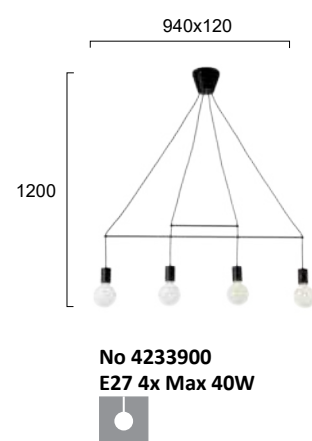
Μεταλλικά φωτιστικά σε χρυσό και χάλκινο με διάφανο ταγιέ γυαλί. Ανάρτηση μαύρη.
Metal lighting fixtures in gold and copper with clear engraved glass. Black fittings.

ELECTRA



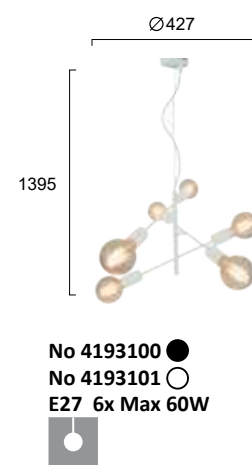
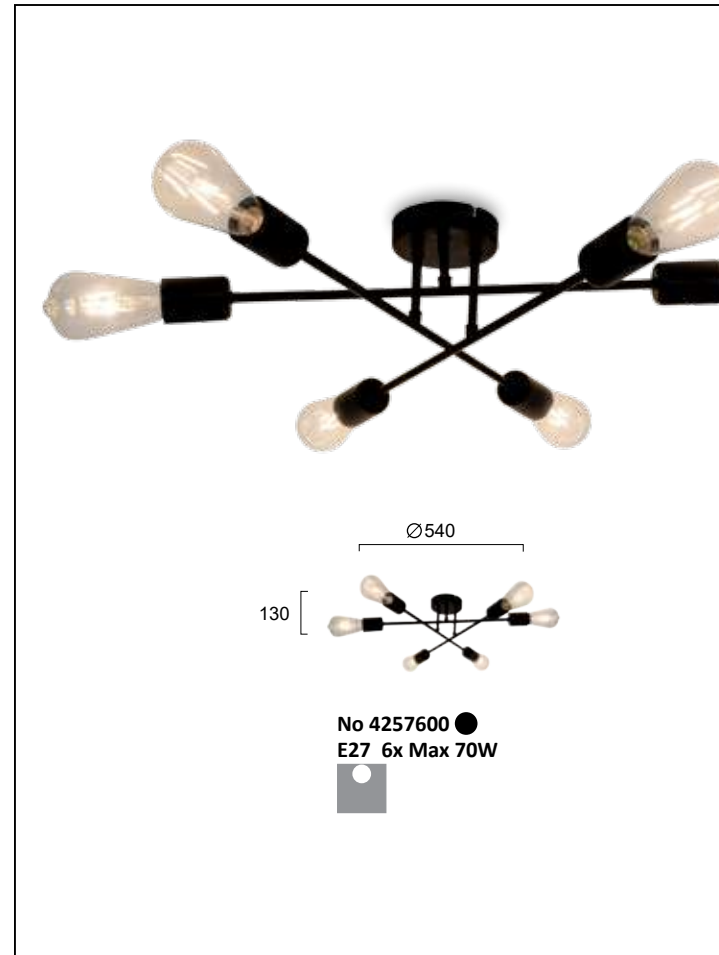
Μεταλλικά φωτιστικά σε μαύρο. Ανάρτηση μαύρη.
 Metal lighting fixtures in black.

GLORIA




Μεταλλικά φωτιστικά σε μαύρο.
Metal lighting fixtures in black.

FREESTYLE



Μεταλλικά φωτιστικά σε μαύρο και λευκό.
Metal lighting fixtures in black and white.

OLIVIA



Μεταλλικά φωτιστικά σε χάλκινο και μαύρο με γυαλί.
Metal lighting fixtures in copper and black with glass.

NORTON

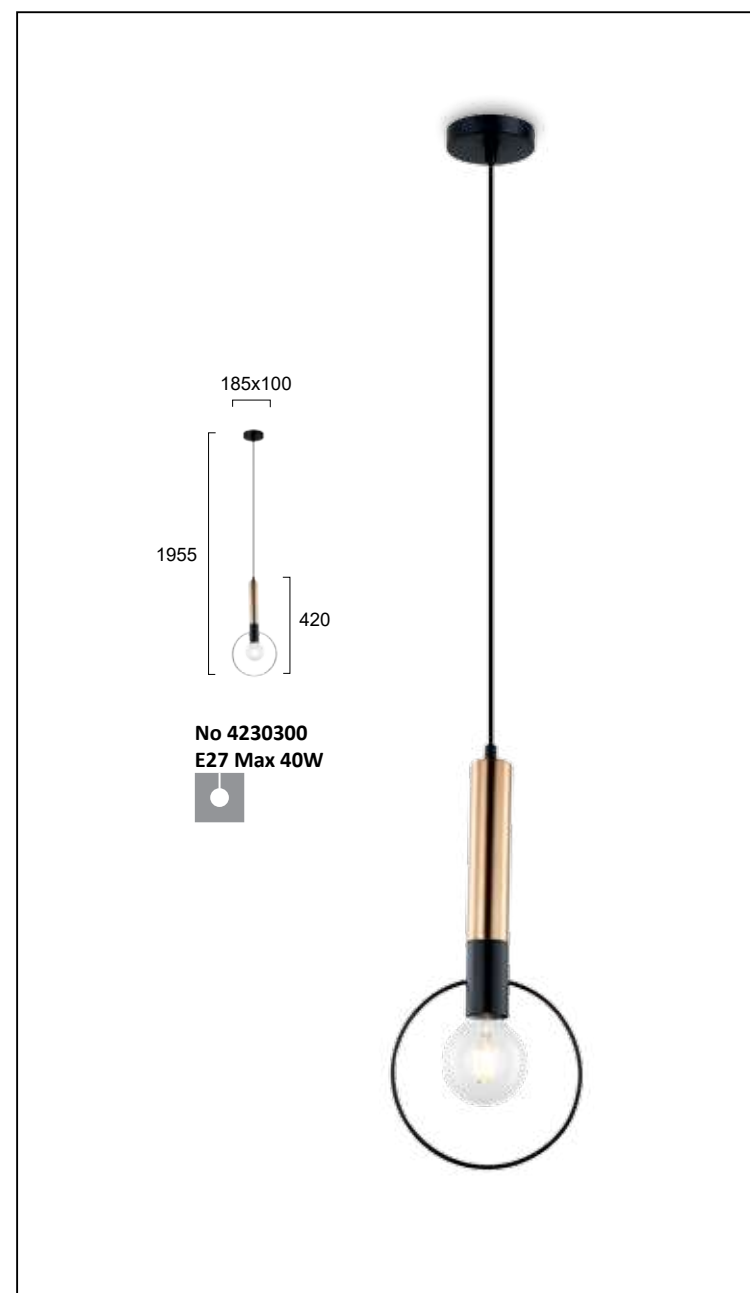


Ανοιχτό και από την πάνω μεριά.
Open on top as well.

Στοι Norton στη σελίδα 588.
Spotlights Norton are presented on page 588.

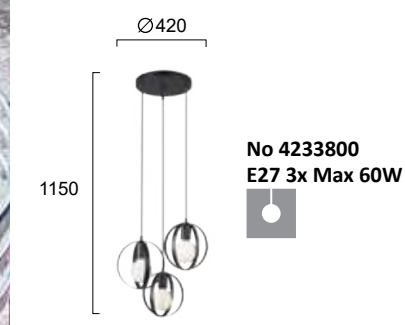

Μεταλλικά φωτιστικά σε μαύρο και λευκό.
Metal lighting fixtures in black and white.

STAR



Μεταλλικά φωτιστικά σε μαύρο με χρυσό.
Metal lighting fixtures in black with gold details.

MALOU



Μεταλλικά φωτιστικά σε μαύρο.
Metal lighting fixtures in black.

AGATHA



Μεταλλικά φωτιστικά σε μαύρο με οξυντέ λεπτομέρειες.
Metallic lights in black with oxidized details.

GRAPE



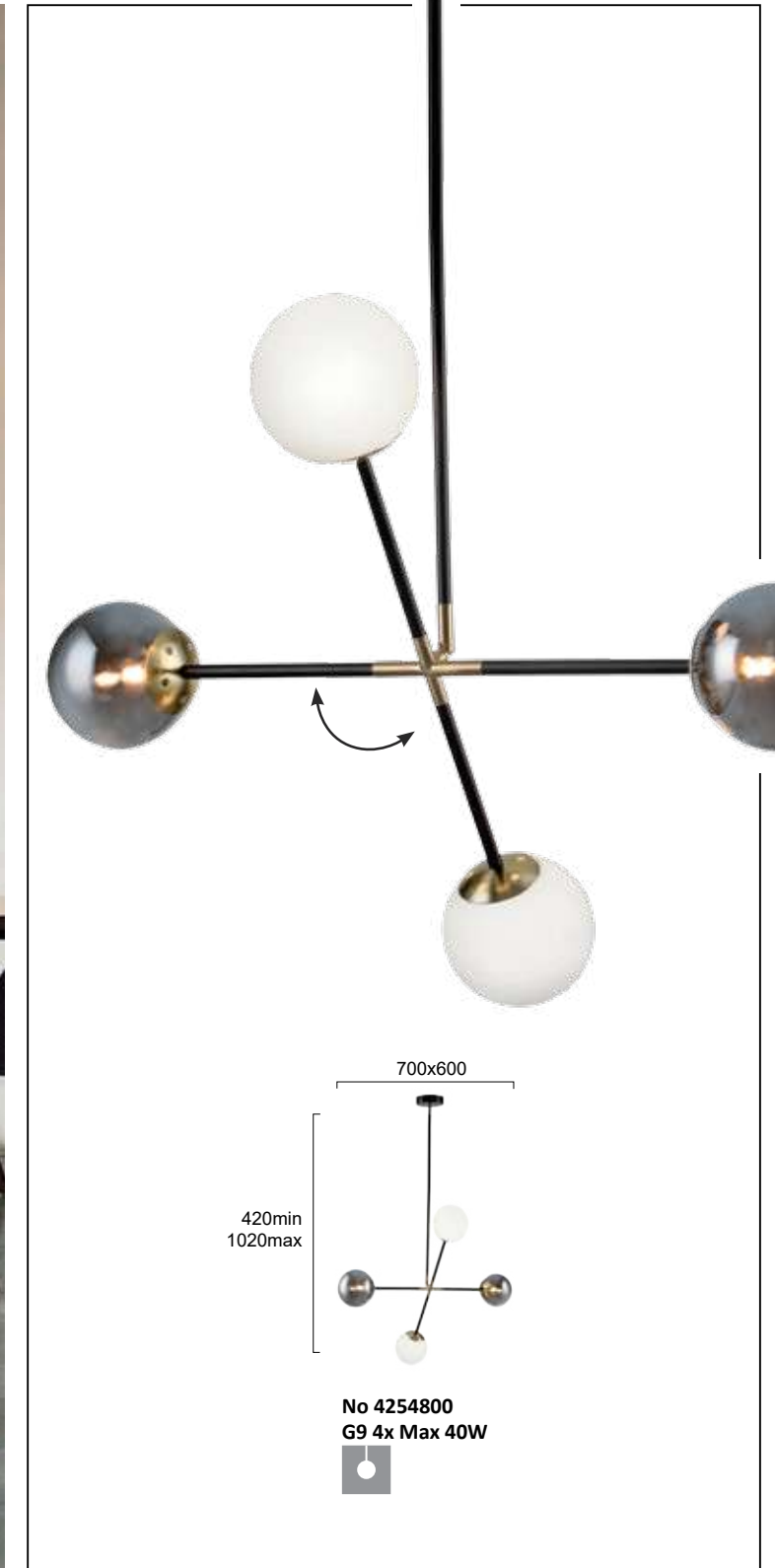
Μεταλλικά φωτιστικά σε μαύρο και χρυσό ματ.
Metal lighting fixtures in black and gold mat.

OSCAR



Φωτιστικά από γυαλί σε μελί και φυμέ. Ανάρτηση μαύρη με χρυσό.
Lighting fixtures in amber and fume glass. Black and gold fittings.

CROSS





Φωτιστικό με γυαλί φυμέ και λευκό. Ανάρτηση μαύρη με χρυσό.
Lighting fixture with fume and white glass. Black fittings with gold parts.

RETRO




Φωτιστικά από γυαλί σε φυμέ και μελί χρώμα. Ανάρτηση μαύρη.
Glass Luminaires in fume and amber colour. Fittings in black.

MIRA



Φωτιστικά από γυαλί σε φυμέ και μελί χρώμα. Αναρτησή μαύρη και χρυσή.
Glass Luminaires in fume and amber colour. Fittings in black and gold.

POLLY



Γυαλί οπτικό λευκό. Ανάρτηση οξυντέ με μαρμάρινες λεπτομέρειες.
 Optical white glass. Oxidized fittings with marble details.

CONVEX



Φωτιστικά με γυαλί σε φουμέ και μελί. Ανάρτηση μαύρη.
Lighting fixtures with glass in fume and amber. Black fittings.

NEPTUNE



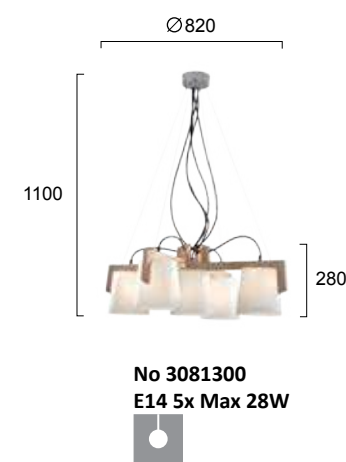
Γυαλί σπάλ λευκό. Ανάρτηση μαύρη και χρυσή.
White opal glass. Black and gold fittings.

ALTO



Μεταλλικό φωτιστικό σε μαύρο με χρυσές λεπτομέρειες.
Metal lighting fixture in black with gold details.

MONDO



Γυαλί σαπινάτο λευκό. Ανάρτηση νικελ ματ με ξύλινα στοιχεία.
 Satin white glass. Nickel mat fittings with wooden parts.


MALVINA



Γυαλί χειροποίητο decor σε λευκό και σάπιο μήλο. Ανάρτηση νικελ ματ.
Handmade glass in white and puce. Plated steel fittings.



LUNA



Γυαλί οπάλ σατινάτο. Ανάρτηση νικελ ματ.
Opal satin glass. Nickel mat fittings.

MOZAIKA



PVC φωτιστικά με καπέλο. Ανάρτηση μαύρη.
PVC lighting fixtures. Black fittings.



TRUMPET



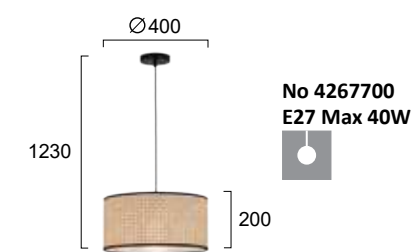
Καπέλο σε μαύρο ημιδιάφανο ύφασμα. Ανάρτηση μαύρη.
Fabric shades in semi-transparent black. Black fittings.

ERICA



Καπέλα από ύφασμα και ρατάν σε φυσικό χρώμα και μαύρη ανάρτηση.
 Fabric and rattan shades in natural color with black fittings.

GEISHA






Φωτιστικά με ρατάν σε φυσικό και μαύρο χρώμα. Ανάρτηση μαύρη.
Lighting fixtures with rattan in natural and black color. Black fittings.

AMICA



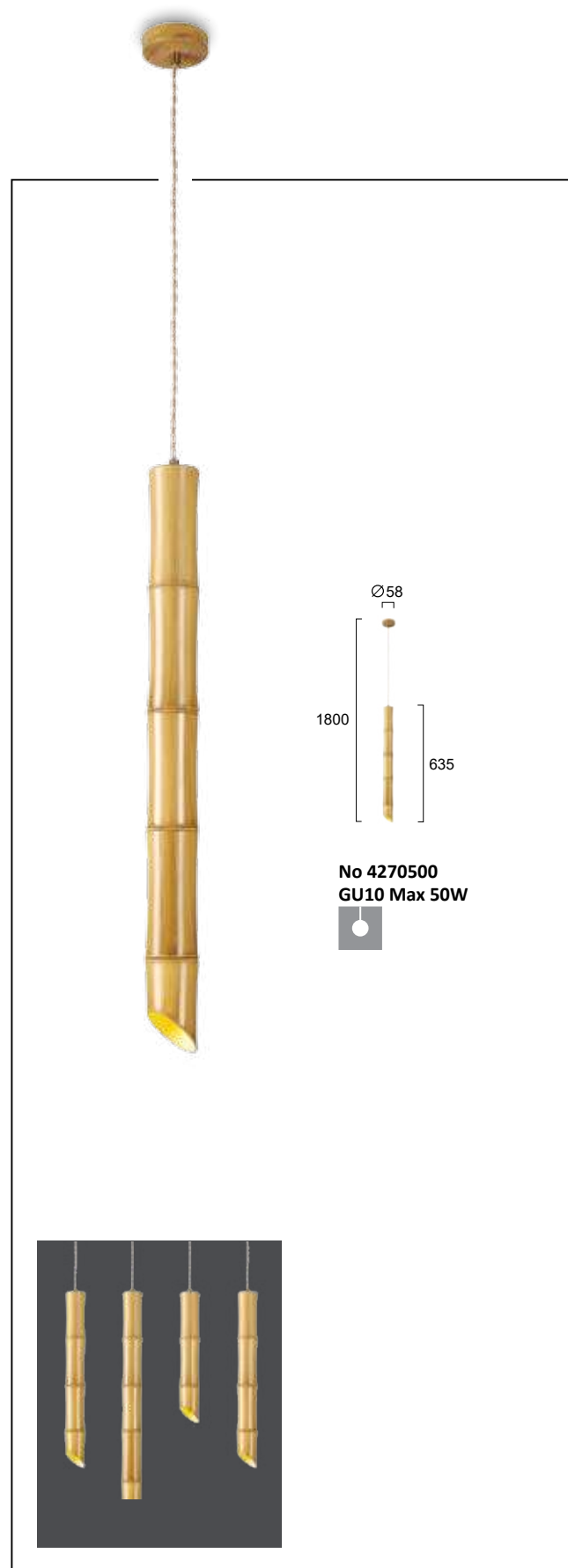
Καπέλο από λινάτσα. Ανάρτηση μαύρη.
Burlap shades. Black fittings.

LETA



Πλεκτό καλάθι σε φυσικό χρώμα. Ανάρτηση ξύλινη και μαύρη.
 Wooden basket in natural color. Wooden and black fittings.

BAMBOO




Μεταλλικός σωλήνας με αυξομειούμενο ύψος κορμού.
Metal tube in bamboo decoration with adjustable body height.

MARGARET



Φωτιστικό με ρατάν και PC σε φυσικό και μαύρο χρώμα.
Lighting fixture with rattan and PC in natural and black color.


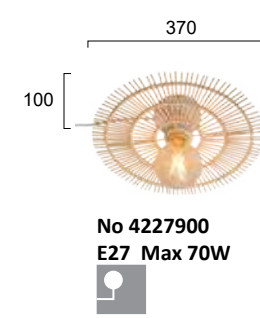


BELL



Πλεκτό καλάθι σε φυσικό χρώμα. Ανάρτηση ξύλινη. Ρατάν λάμπα με υφασμάτινο καπέλο.
Wooden basket in natural color. Wooden fittings. Rattan table lamp with fabric lamp shade.

BOLITA



Πλεκτό καλάθι σε φυσικό χρώμα. Ανάρτηση ξύλινη.
Wooden basket in natural color. Wooden fittings.

FELIS



Φωτιστικά με σχοινί σε φυσικό χρώμα. Ανάρτηση λευκή.
Lighting fixtures in natural rope. White fittings.

ANTEO



Πλεκτό καλάθι σε φυσικό χρώμα. Ανάρτηση μαύρη.
Wooden basket in natural color. Black fittings.

BRISTOL



Ø400
100
No 4114600
E14 3x Max 42W



No 4114400
E27 3x Max 42W

Αμπαζούρ σε γκρι ύφασμα. Ανάρτηση χρώμιο.
Fabric shades in gray. Chrome fittings.

AMANDA



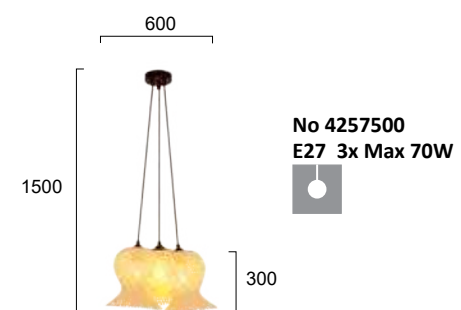
Ø400
100
No 4278500
E27 2xMax 40W



No 4278600
E27 3xMax 40W

Φωτιστικό από ψάθα, μέταλλο και PC σε φυσικό χρώμα και λευκό.
Lighting fixtures with straw shades, metal and PC in natural and white color.

CONTESSA



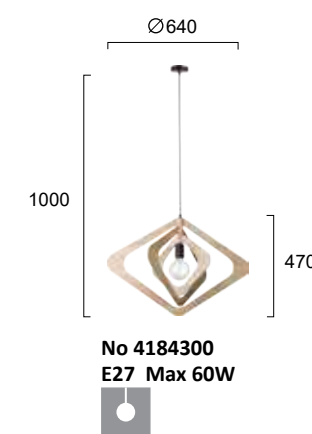
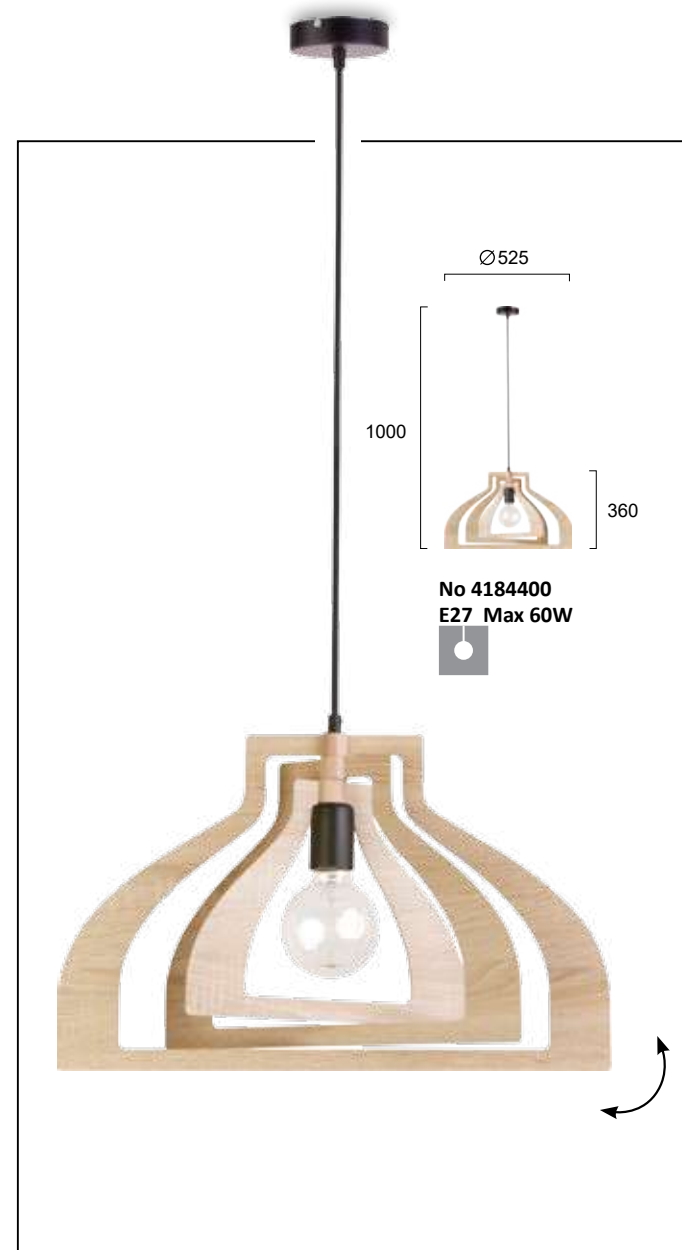
Φωτιστικά rattan σε φυσικό. Ανάρτηση μαύρη.
Rattan lights in natural. Black fittings.

CASPER



Φωτιστικά rattan σε φυσικό. Ανάρτηση μαύρη.
Rattan lights in natural. Black fittings.

ROXIE



Φωτιστικά με ξύλο. Ανάρτηση μαύρη.
Lighting fixtures in wood. Black fittings.

SENSO



Καπέλα από λινάτσα. Ανάρτηση ξύλινη.
Burlap shades. Wood fittings.

OMICRON



Πλεκτό καλάθι σε φυσικό και μαύρο χρώμα.
Wooden basket in natural and black color.

KENYA



Φωτιστικά σε μαύρο κορδόνι.
Lighting fixtures in black string.

GRIDO



Φωτιστικά με λευκό πλαστικοποιημένο καπέλο που περιβάλλεται από φυσικό και μαύρο μπαμπού. Ανάρτηση λευκή και μαύρη.
Lighting fixtures in natural and black bamboo. White and black fittings.

ARGELA




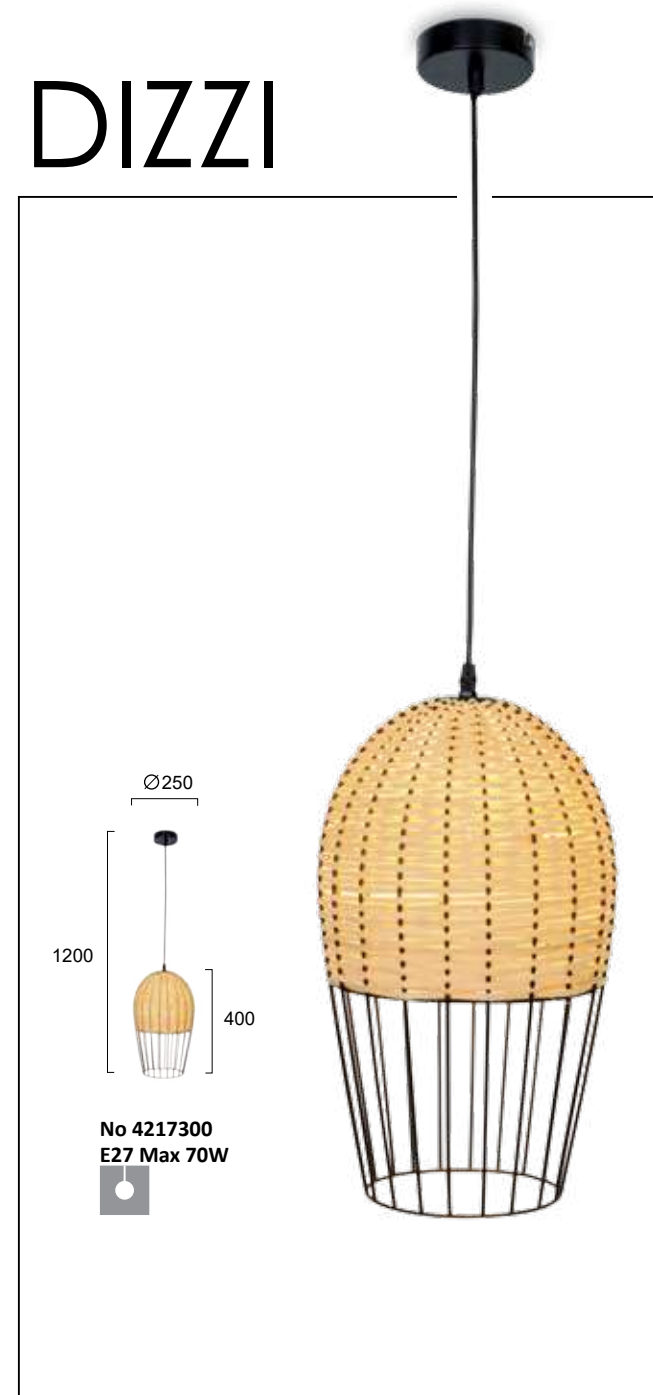
Συλλογή φωτιστικών με σχοινί σε φυσικό και μαύρο χρώμα. Ανάρτηση μαύρη.
Lighting fixtures with black and natural rope. Black fittings.

TETRA



Πλεκτό καλάθι σε φυσικό χρώμα.
Wooden basket in natural color.

DIZZI



Μεταλλικά φωτιστικά σε μαύρο με rattan.
Metal lights in black with rattan.

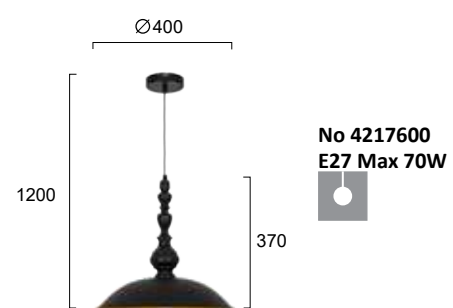
ZAIRA



Φωτιστικά σε λευκό, μαύρο και φυσικό χρώμα κορδόνι.
Lighting fixtures in white, black and natural string.



COLIN



Μεταλλικά φωτιστικά σε μαύρο και χάλκινη λεπτομέρεια εσωτερικά.
Metal lighting fixtures in black with copper finish inside.

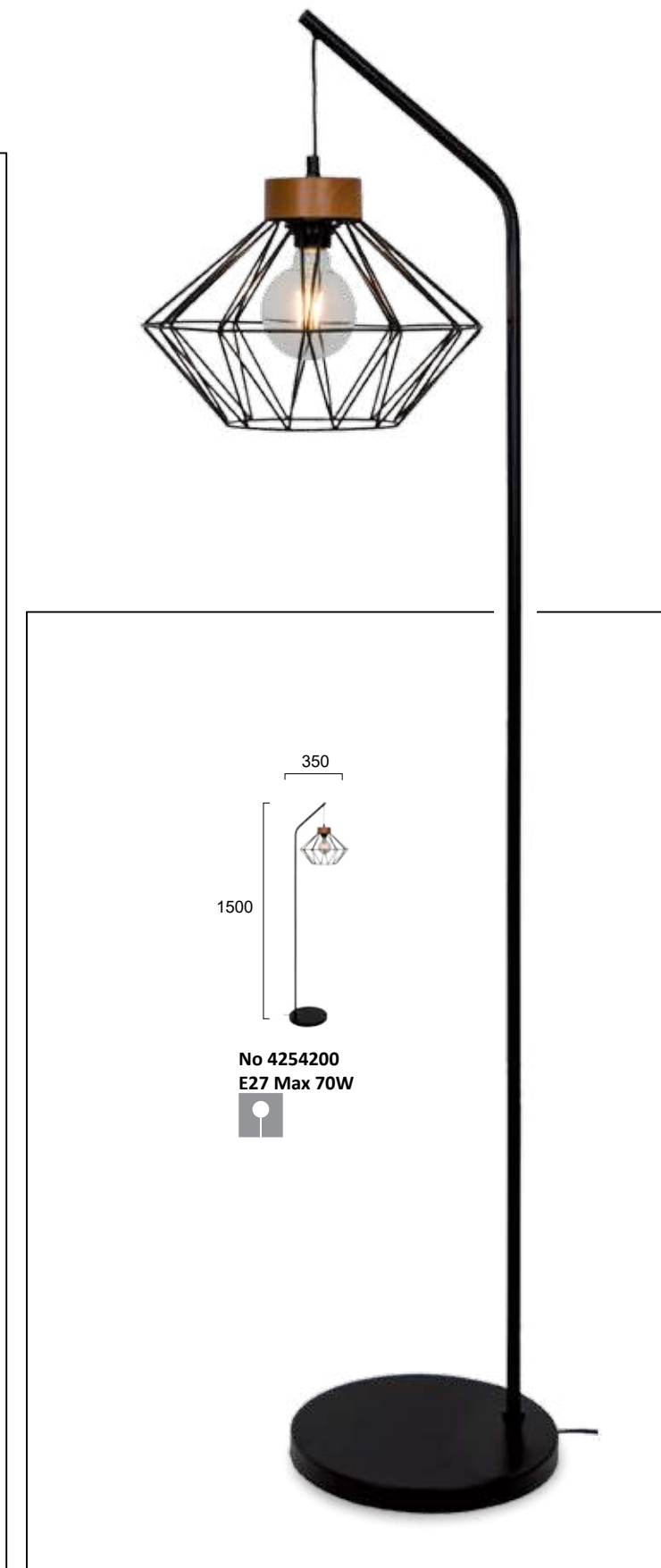
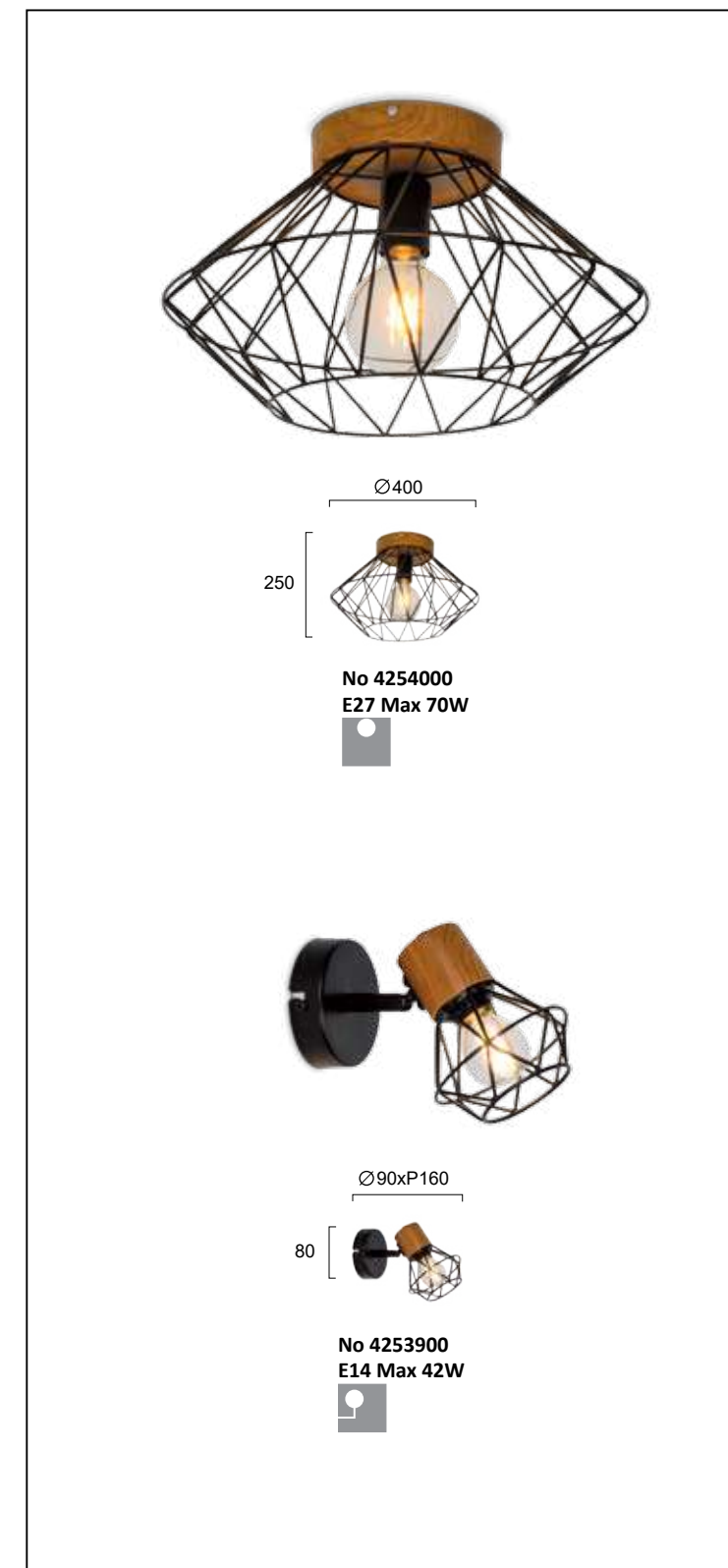

DARLING



Μεταλλικά φωτιστικά σε μαύρο με ξύλινη λεπτομέρεια.
Metal lights in black with wooden detail.

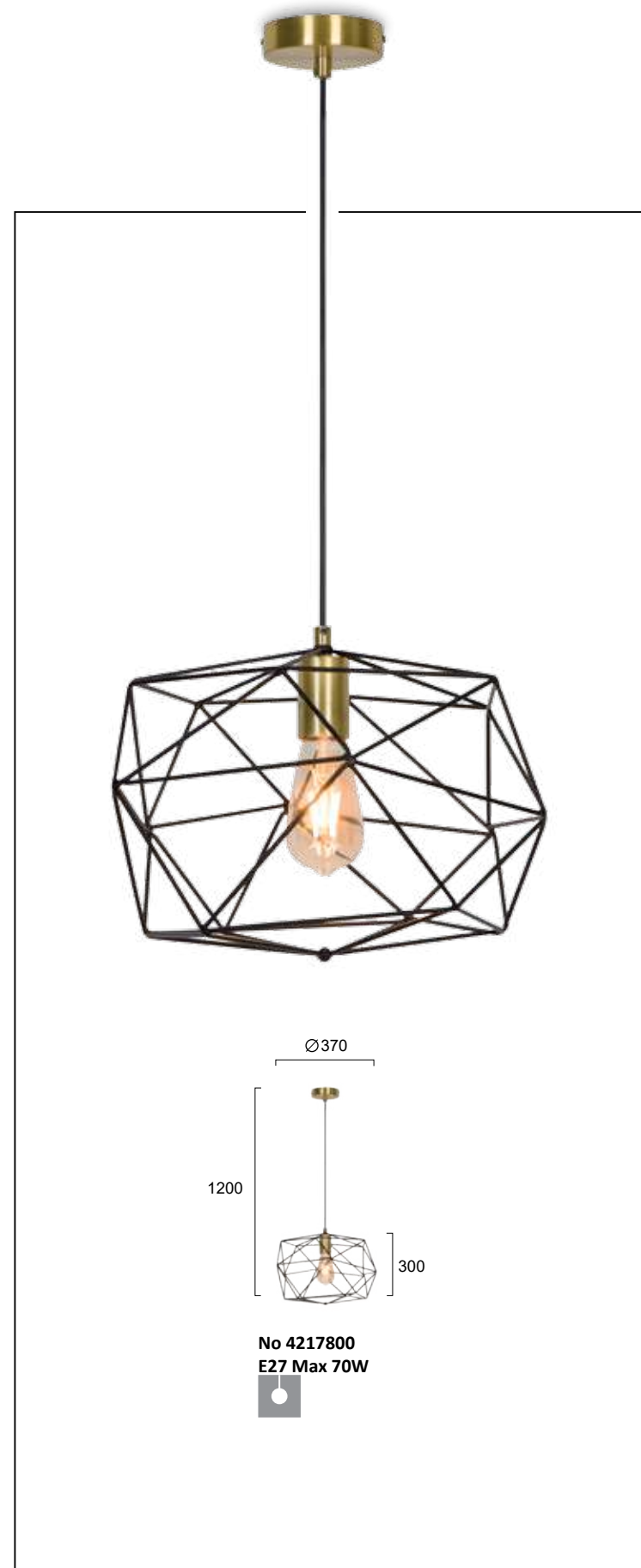
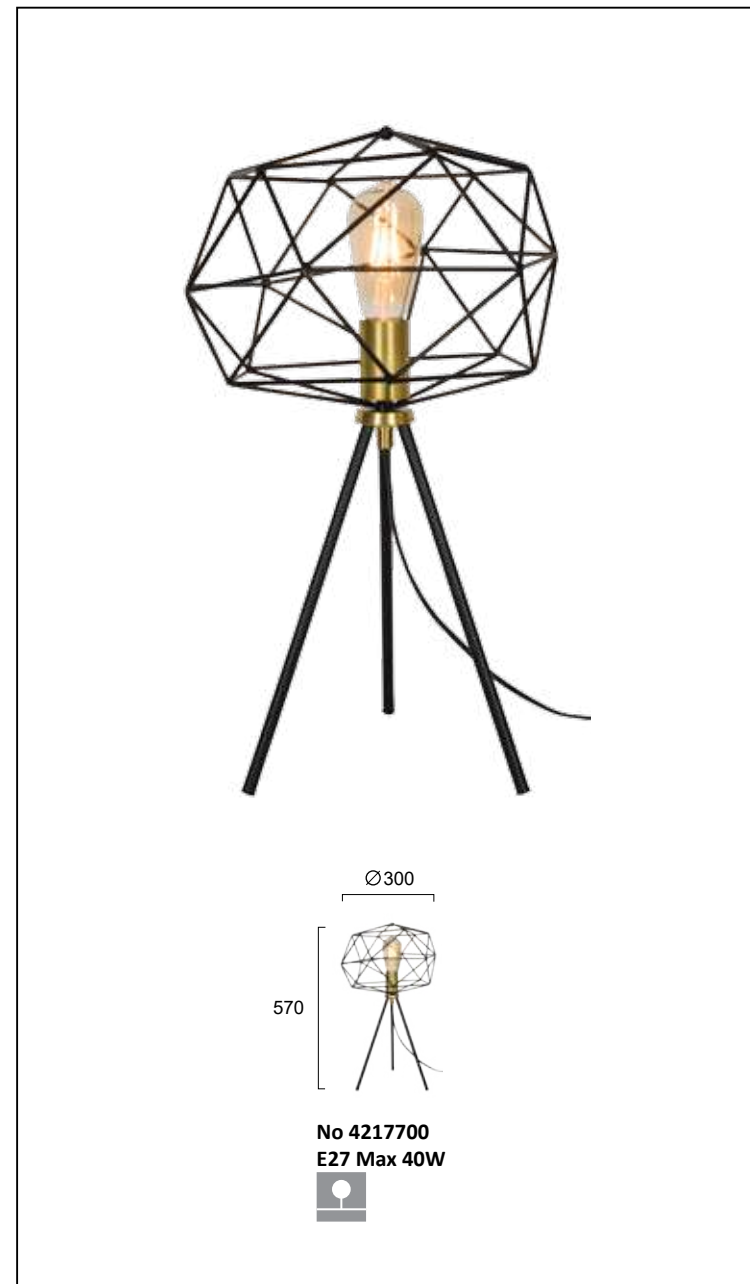


VEGA



Μεταλλικά φωτιστικά σε μαύρο με καφέ λεπτομέρεια.
Metal lights in black with brown woodlike detail.

KOMODO




Μεταλλικά φωτιστικά σε μαύρο με οξυντέ λεπτομέρειες.
Metallic lights in black with oxidized details.

NEXUS



Μεταλλικό φωτιστικό σε μαύρο με χάλκινη λεπτομέρεια.
Metal lighting fixture in black with copper detail.

TINA



Μεταλλικά φωτιστικά σε μαύρο με χρυσό.
Metal lighting fixtures in black with gold.

ZENITH



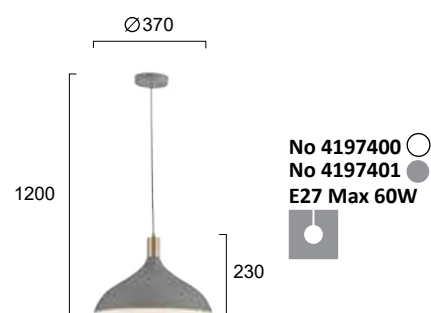
Μεταλλικά φωτιστικά σε μαύρο και χρυσό ματ.
Metal lighting fixtures in black and gold mat.

BELINDA



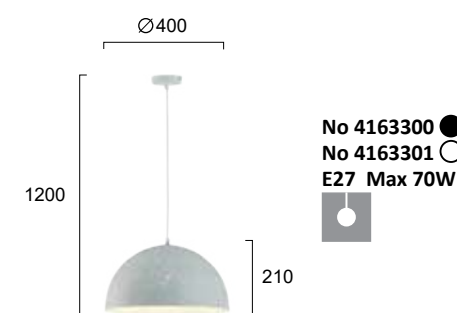
Μεταλλικά φωτιστικά με οπάλ γυαλί σε μαύρο και χρυσό.
Metal lighting fixtures with opal glass in black and golden.

LAMAS



Μεταλλικά φωτιστικά σε λευκό και γκρι με οξυντέ λεπτομέρειες.
Metal lighting fixtures in white and grey with oxidized details.

GALAXY



Μεταλλικά φωτιστικά σε μαύρο με χρυσό εσωτερικά και λευκό.
Metal lighting fixtures in black with gold inside and white.



MARS



Μεταλλικά φωτιστικά σε γκρι και λευκό.
Metal fixtures in grey and white.

HECTOR



Μεταλλικά φωτιστικά σε γκρι με λευκό.
Metal fixtures in gray with white.

TOM



Μεταλλικά φωτιστικά σε λευκό και μπλε. Ανάρτηση με ξύλινη λεπτομέρεια.
Metal fixtures in white and blue. Fittings with wooden detail.

CLIP



Μεταλλικά φωτιστικά σε λευκό και μαύρο. Ανάρτηση με ξύλινη λεπτομέρεια.
Metal fixtures in white and black. Fittings with wooden detail.

GLEN



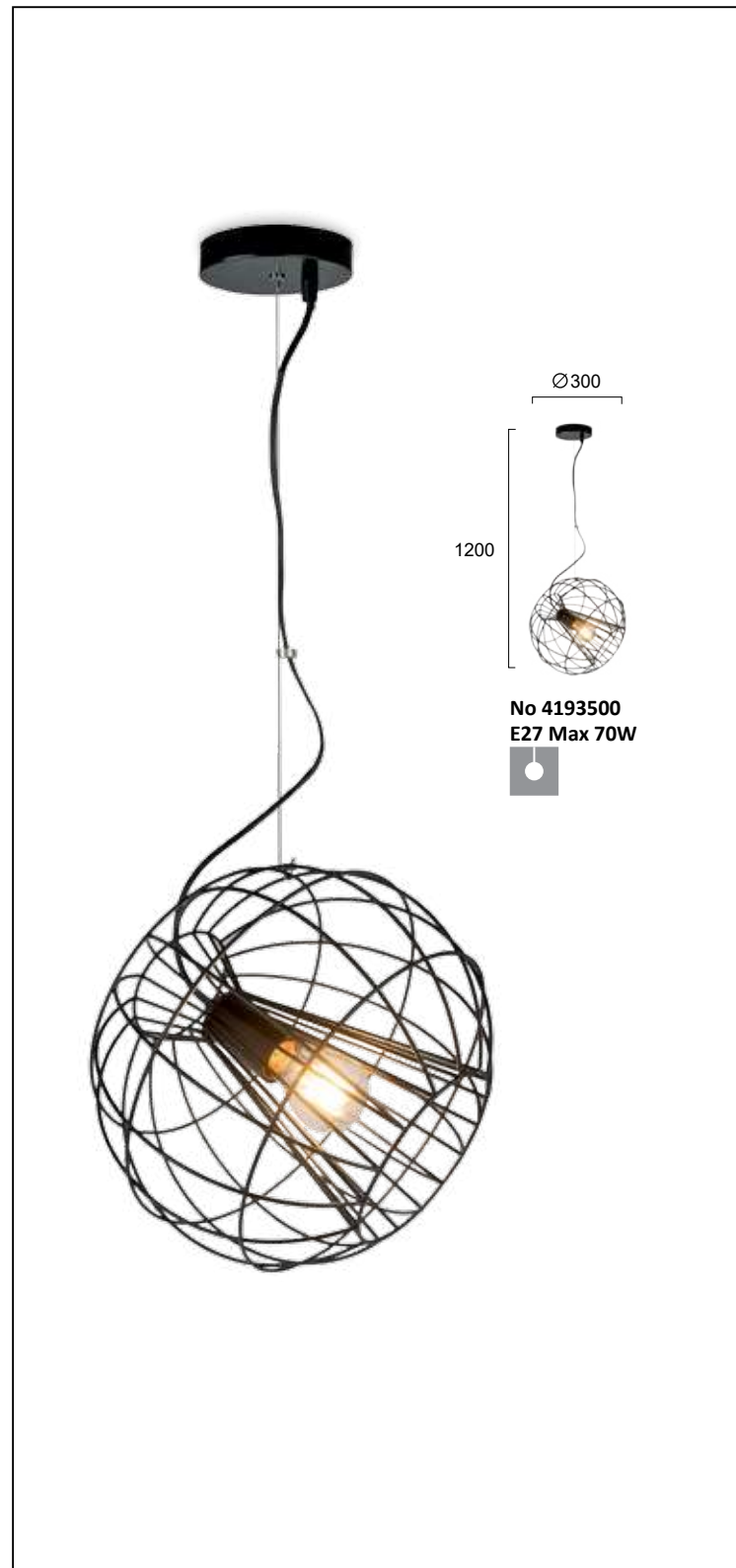
Μεταλλικά φωτιστικά σε ασημί, μαύρο και χάλκινο.
Metal lighting fixtures in silver, black and copper.

BRIGITTE



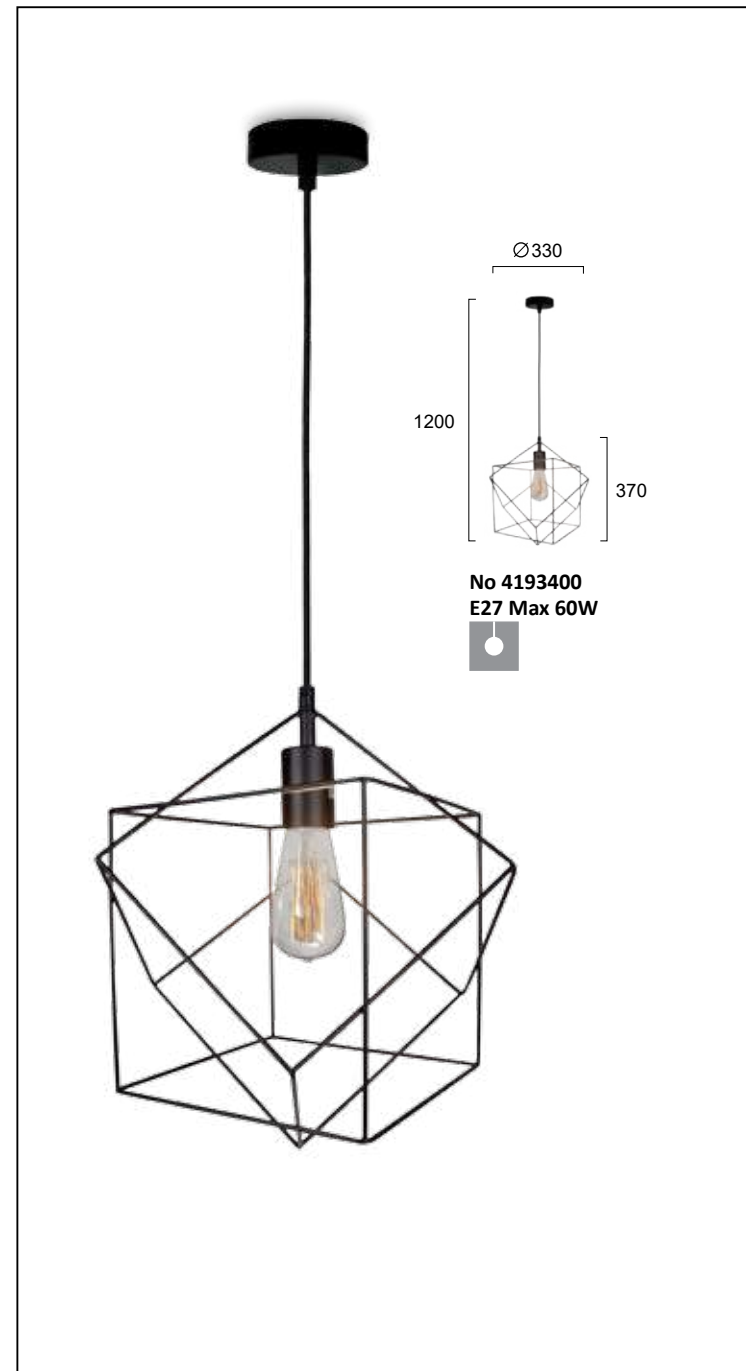
Βελούδινα φωτιστικά σε γκρι και σκούρο πράσινο.
Velvet lighting fixtures in grey and dark green.

POP



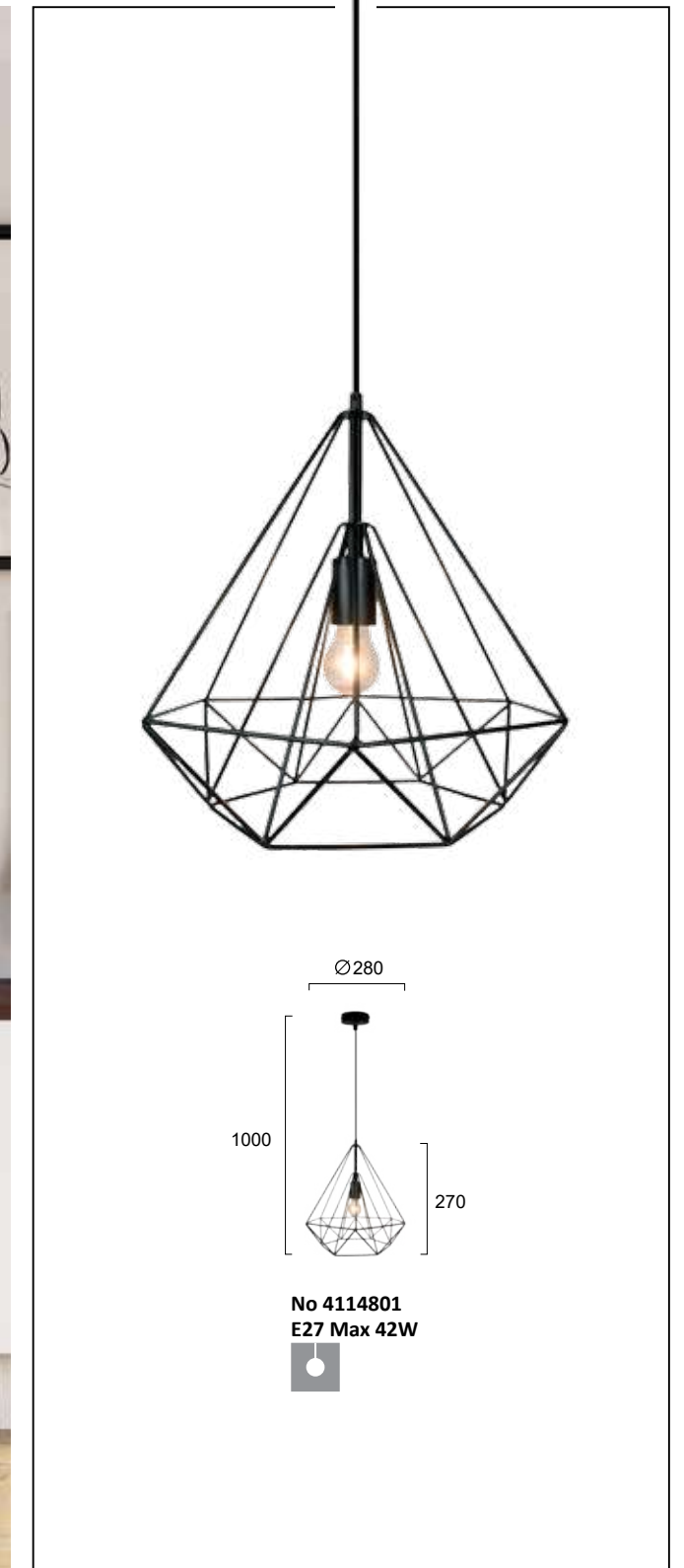

Μεταλλικό φωτιστικό σε μαύρο.
Metal lighting fixture in black.

QUADRO



Μεταλλικό φωτιστικό σε μαύρο.
Metal lighting fixture in black.

UNICA



Μεταλλικά φωτιστικά σε μαύρο.
Metal lights in black.

CARLA



Μεταλλικά φωτιστικά σε λευκό και μαύρο. Ανάρτηση με ξύλινη λεπτομέρεια.
Metal fixtures in white and black. Fittings with wooden detail.

KONA



Μεταλλικά φωτιστικά σε λευκό και μαύρο. Ανάρτηση με ξύλινη λεπτομέρεια.
Metal fixtures in white and black with wooden detail.

TULIP



Μεταλλικά φωτιστικά σε λευκό και μαύρο.
Metal fixtures in white and black.

HANK



Μεταλλικά φωτιστικά σε μαύρο και λευκό με ξύλινη λεπτομέρεια.
Metal fixtures in black and white with wooden detail.

ANISHA



Μονόφωτα σε τσιμέντο. Ανάρτηση μαύρη με υφασμάτινο καλώδιο.
 Concrete pendants. Black fittings with black cable.

 LED or CFL bulb

KNURL



Φωτιστικό αλουμινίου σε μαύρο.
Aluminium lighting fixture in black.

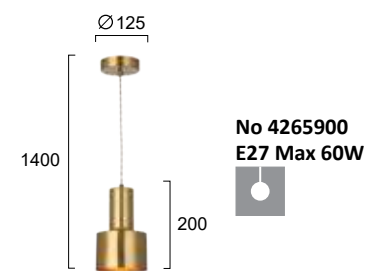
PALOMA



Μεταλλικά φωτιστικά σε γκρι και χρυσό ματ.
Metal lights in smoke gray and gold mat.



SOLO



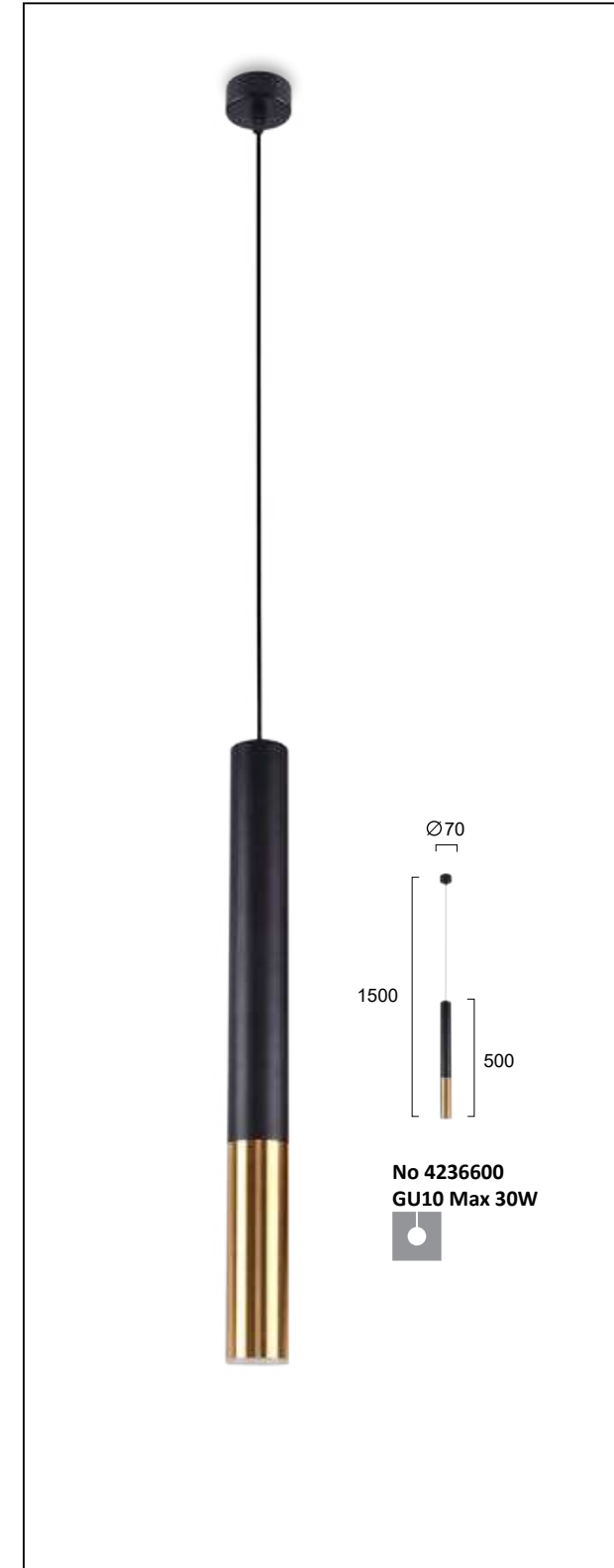
Μεταλλικό φωτιστικό σε οξυζυγντέ.
Metal lighting fixture with oxidized fittings.

LOUIS




Μεταλλικά φωτιστικά σε μαύρο και χρυσό.
Metal lighting fixtures in black and gold details.

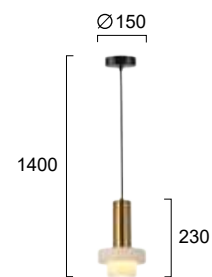
MAX



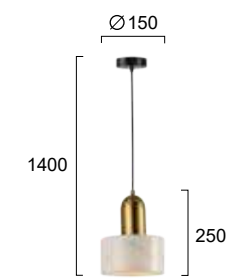
Φωτιστικό αλουμινίου σε μαύρο και χρυσό.
Aluminium lighting fixture in black and gold.



MARBLE



No 4266000
E27 Max 60W



No 4266100 ○
No 4266101 ●
E27 Max 60W



Μαρμάρινα φωτιστικά σε λευκό και πράσινο. Ανάρτηση μαύρη με οξυντέ λεπτομέρειες.
Marble lighting fixtures in white and green. Oxidized fittings.

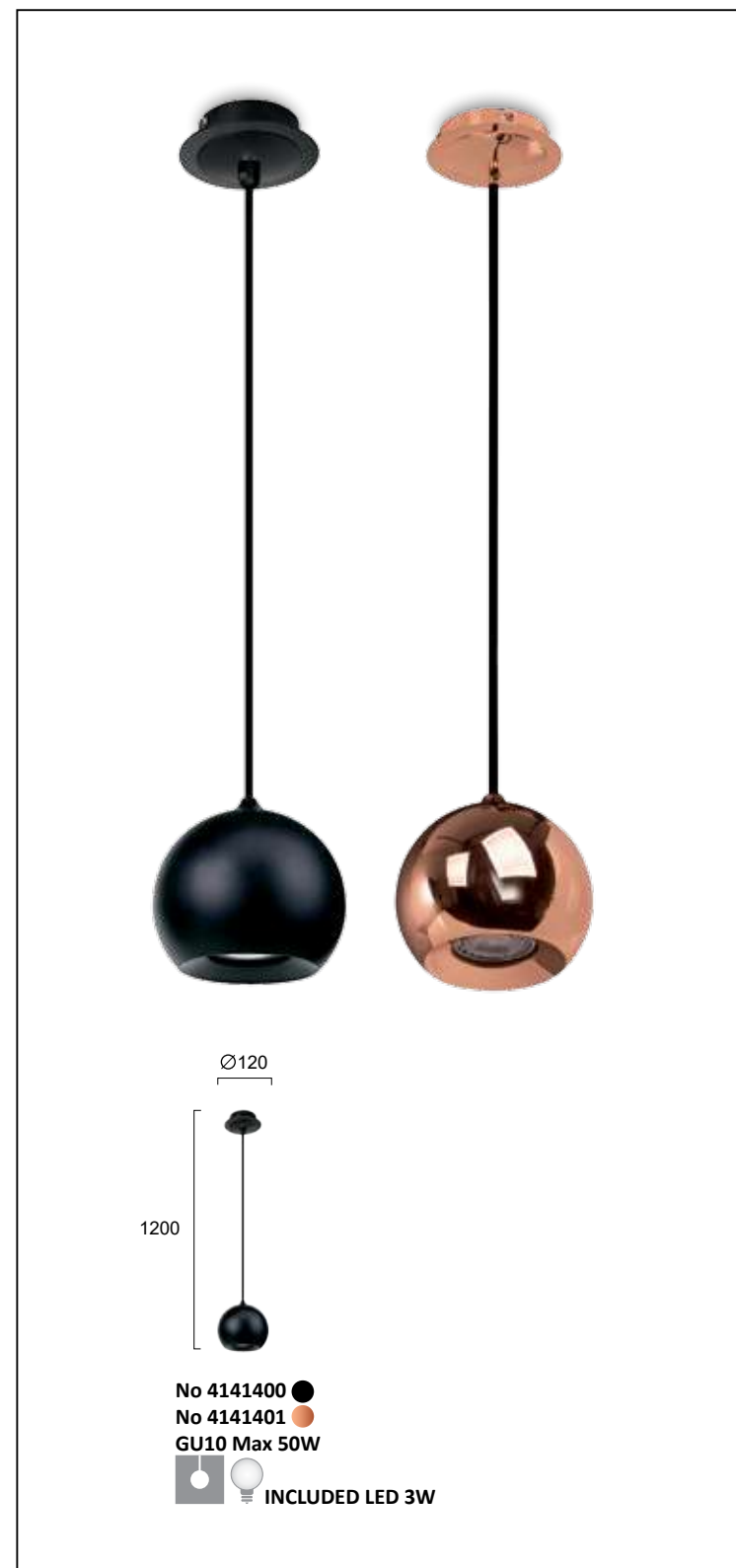
LESANTE



Μεταλλικά φωτιστικά σε λευκό και μαύρο.
Metallic lights in white and black.



BALL



Μεταλλικά φωτιστικά σε μαύρο και χάλκινο.
Metal lighting fixtures in black and copper.



MARLEY



Φωτιστικά αλουμινίου σε μαύρο, χάλκινο και χρυσό.
Aluminium lights in black, copper and gold.

STONE



Μεταλλικά φωτιστικά σε μαύρο με λευκό γυαλί. Ανάρτηση μαύρη.
Metal lighting fixtures in black and white glass. Black fittings.

SUSAN



Γυαλί σε χειροποίητο decor λευκό και μελί. Ανάρτηση νικελ ματ.
 Glass handmade in white and amber. Nickel mat fittings. **Hand Decorated**

TEXAS



Γυαλί οπάλ ματ. Ανάρτηση μαύρη.
 Opal mat glass. Black fittings.

DUET



Γυαλί αλάβαστρο λευκό και μελί. Ανάρτηση λευκή πλαστική.
Alabaster glass in white and amber. White PVC fittings.

TZELI



Γυαλί σε λευκό ντεκόρ. Ανάρτηση πλαστική ασημί.
Glass in white decoration. PVC silver fittings.

VERA



Γυαλί σε χειροποίητο decor λευκό και μελί. Ανάρτηση νικελ ματ.
Glass handmade in white and amber. Nickel mat fittings.

 **Hand
Decorated**

ICE-CREAM



Γυαλί σε λευκό ντεκόρ. Ανάρτηση πλαστική ασημί.
Glass in white decoration. PVC silver fittings.

JULIET



Γυαλί χειροποίητο ντεκόρ σε λευκό και τοπέ.
Ανάρτηση πλαστική μαύρη.
Glass handmade decoration in white and taupe.
Black plastic fittings.



RAIN



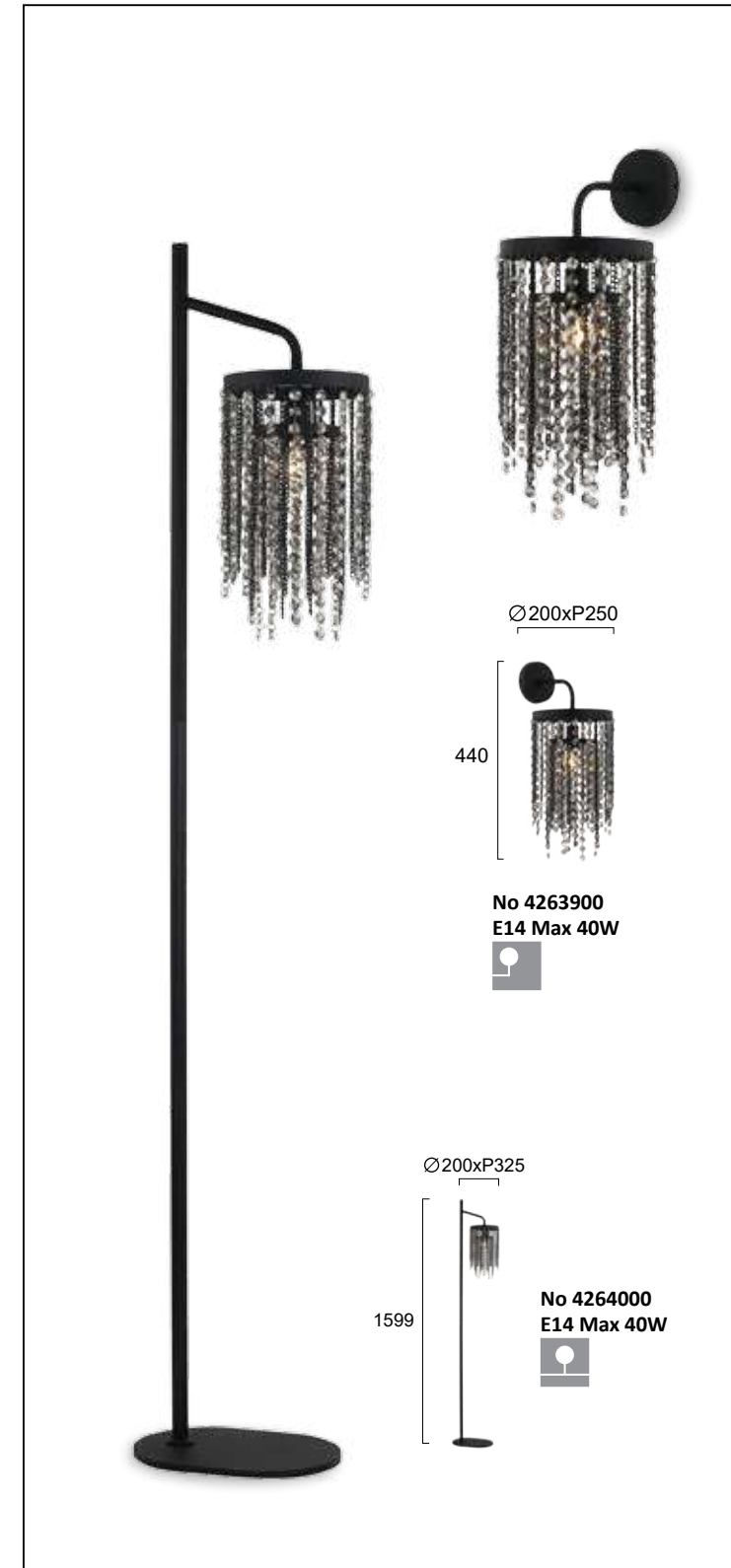

Φυσστό γυαλί σε φυμέ και μελί. Ανάρτηση μαύρη.
Blown glass in fume, and amber. Black fittings.



CLASSIC




JULIANNA



Φωτιστικά σε μαύρο μέταλλο με διακοσμητικά κρύσταλλα.
 Lighting fixtures in black metal with decorative crystals.

DOMINIC




Φωτιστικά σε μαύρο μέταλλο με διακοσμητικά κρύσταλλα.
Lighting fixtures in black metal with decorative crystals.

KAROLINA




Φωτιστικά σε χρώμα σαμπάνιας με διακοσμητικά κρύσταλλα.
 Lighting fixtures in champagne colour with decorative crystals.

JOSEPHINE




Φωτιστικά σε μαύρο με χρυσό και διακοσμητικά κρύσταλλα.
Lighting fixtures in black and gold with decorative crystals.

IFIGENIA





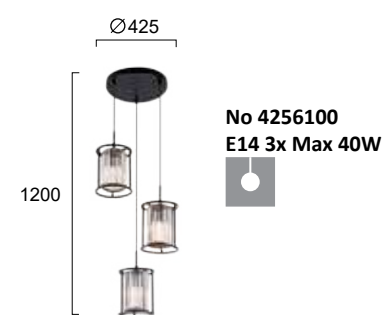
Διαφανές ανάγλυφο γυαλί. Ανάρτηση μαύρη με χρυσό. LED or CFL bulb
 Transparent engraved glass. Black and gold fittings.

NAYSIKA



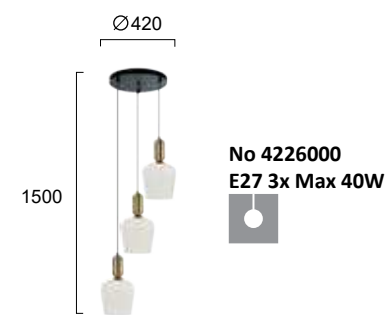
Διαφανές ανάγλυφο γυαλί. Ανάρτηση μαύρη με χρυσό. LED or CFL bulb
 Transparent engraved glass. Black and gold fittings.

RONDA



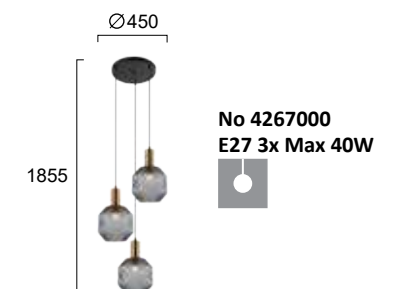
Φωτιστικά σε μαύρο με διακοσμητικά κρύσταλλα.
Lighting fixtures in black with decorative crystals.

BARON



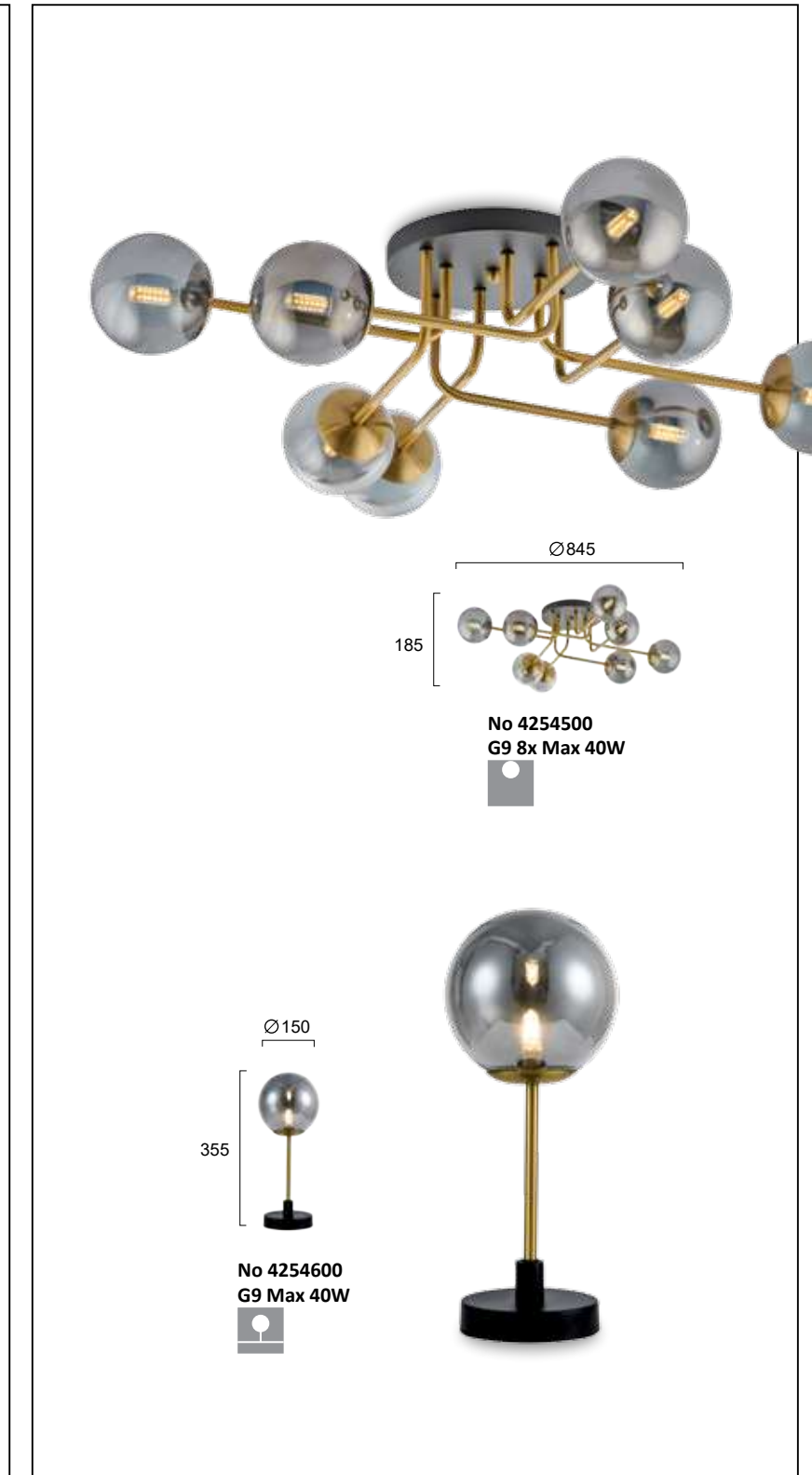
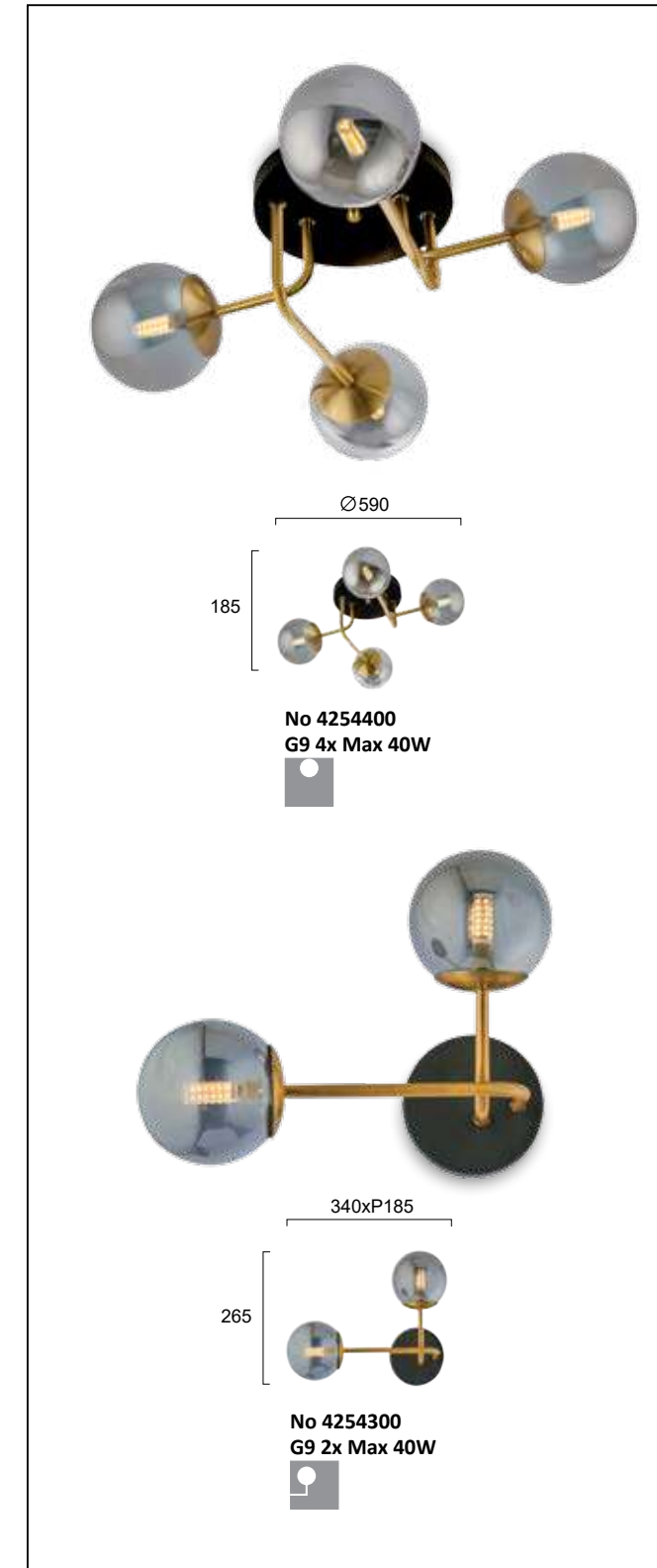

Γυαλί λευκό. Ανάρτηση μαύρη με οξυντέ λεπτομέρειες.
 White glass. Black fittings with bronze details.

ARIADNE




Μεταλλικά φωτιστικά σε μαύρο με φυμέ ταγιέ γυαλί και χρυσή λεπτομέρεια. Ανάρτηση μαύρη.
 Metal lighting fixtures in black with smoke engraved glass and gold detail. Black fittings.

FIORE



Φωτιστικά από γυαλί σε φινιρίσματα. Ανάρτηση μαύρη με ανοικτό μπρονζέ.
 Lighting fixtures in fume glass. Light bronze and black fittings.

ESTER




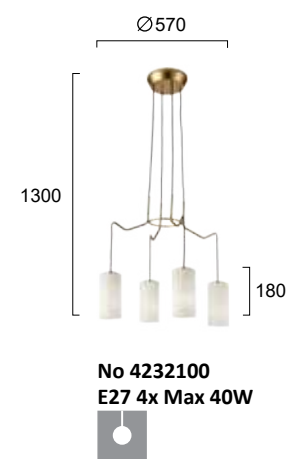
Ανάγλυφο γυαλί σε διαφανές και μελί. Ανάρτηση χρυσή και μαύρη.
Engraved glass in transparent and amber. Golden and black fittings.

JOLIN




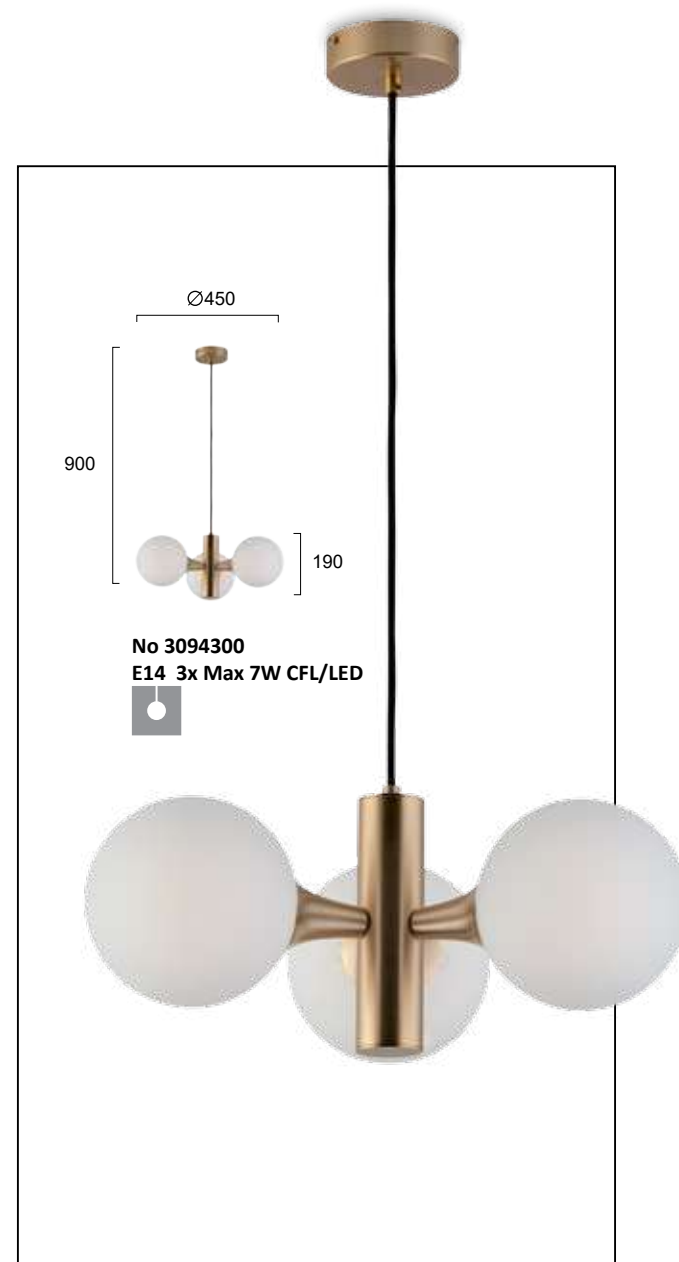
Γυαλί οπάλ λευκό γυαλιστερό και ανάγλυφο. Ανάρτηση χρυσή ματ.
Opal white shiny and engraved glass. Gold mat fittings.

ELENOR



Γυαλί λευκό ματ. Ανάρτηση χρυσή ματ με μαύρο καλώδιο.
 White mat glass. Mat golden fittings with black cable.

GLOBE



Γυαλί λευκό οπάλ ματ. Ανάρτηση χρυσή ματ.
 White opal mat glass. Golden mat fittings.

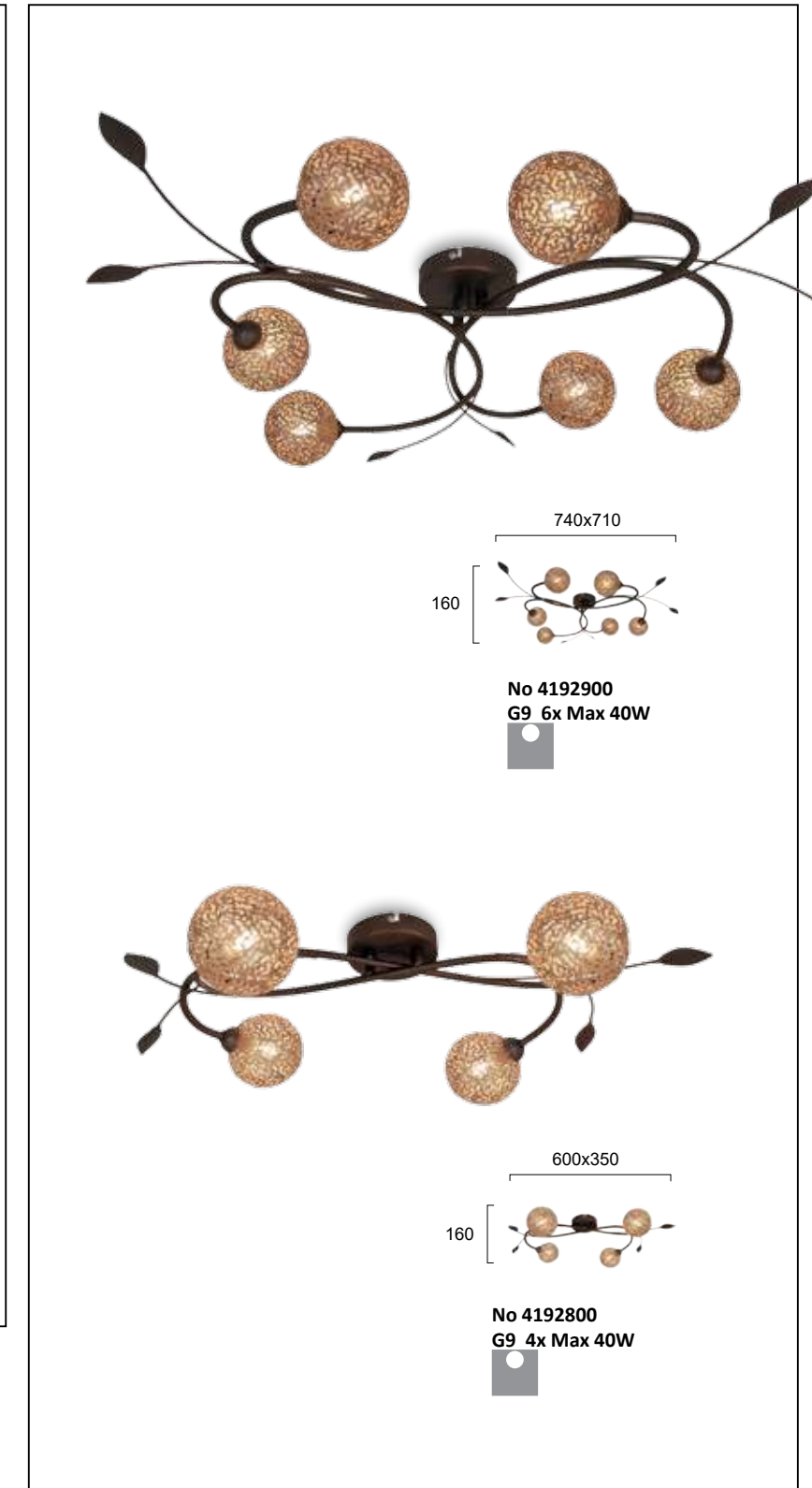

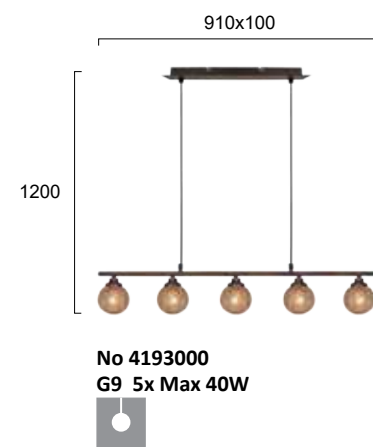
LED or CFL bulb

DORIA



Φωτιστικά με λευκό γυαλί και χρυσή ματ ανάρτηση.
Lighting fixtures with white glass and golden mat fittings.

SISSY





Μεταλλικά φωτιστικά με πλέγμα σε χρυσό ματ. Ανάρτηση καφέ πατίνα.
Metal lighting fixtures in gold mat. Brown patina fittings.

SIMONA



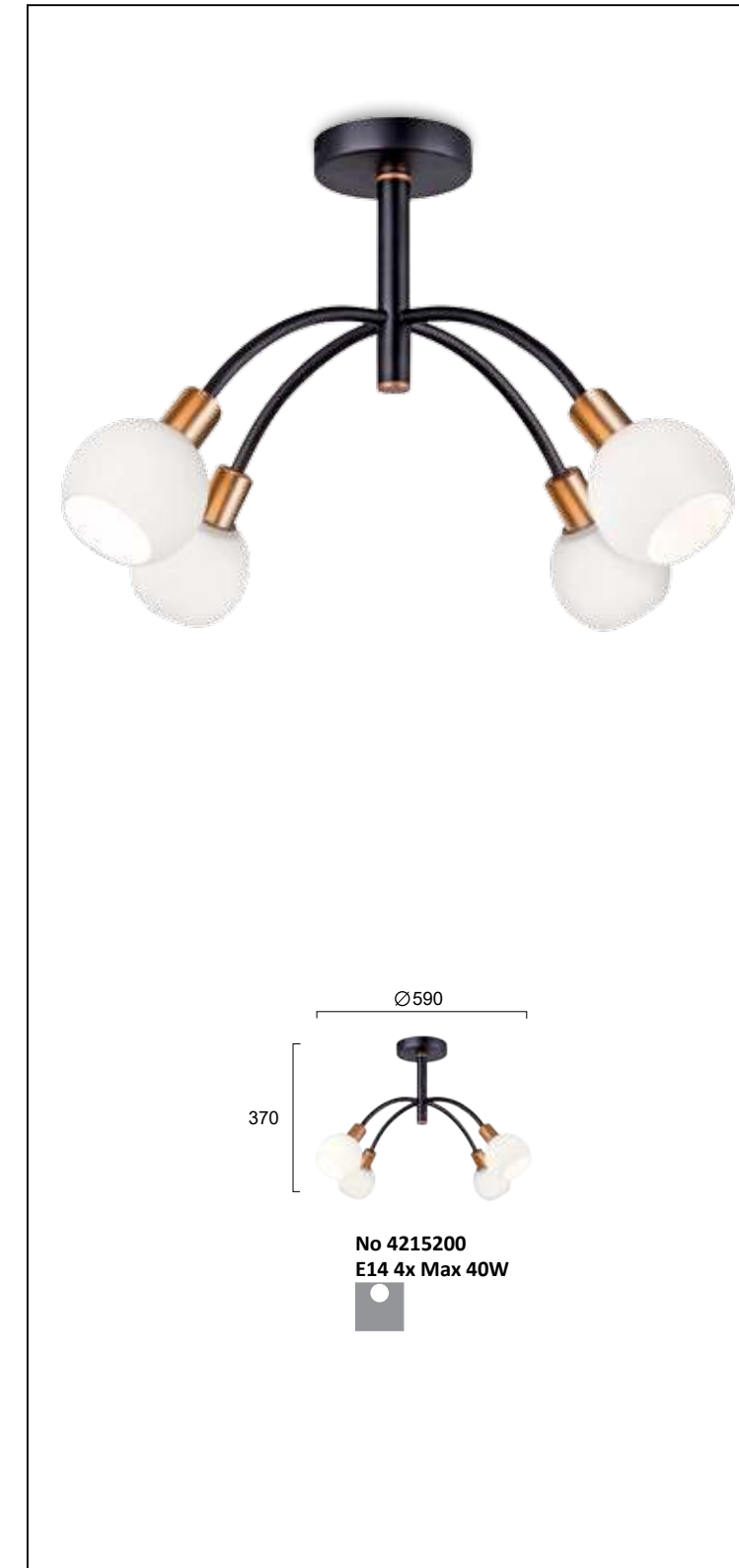
Γυαλί "σκάβο αβόριο". Ανάρτηση πατίνα καφέ.
Glass "scavo avorio". Brown patina fittings.

ORBIT



Γυαλί οπάλ ματ με μαύρη μεταλλική λεπτομέρεια. Ανάρτηση χρυσή.
Opal mat glass with black metal details. Golden fittings.

ELISA



Γυαλί οπάλ ματ. Ανάρτηση μαύρη με χρυσές λεπτομέρειες.
Opal mat glass. Black fittings with golden details.

LOREN



Μεταλλικά φωτιστικά με πλέγμα σε χρυσό ματ. Ανάρτηση μαύρη.
 Metal lighting fixtures in golden mat. Black fittings.

JONAS



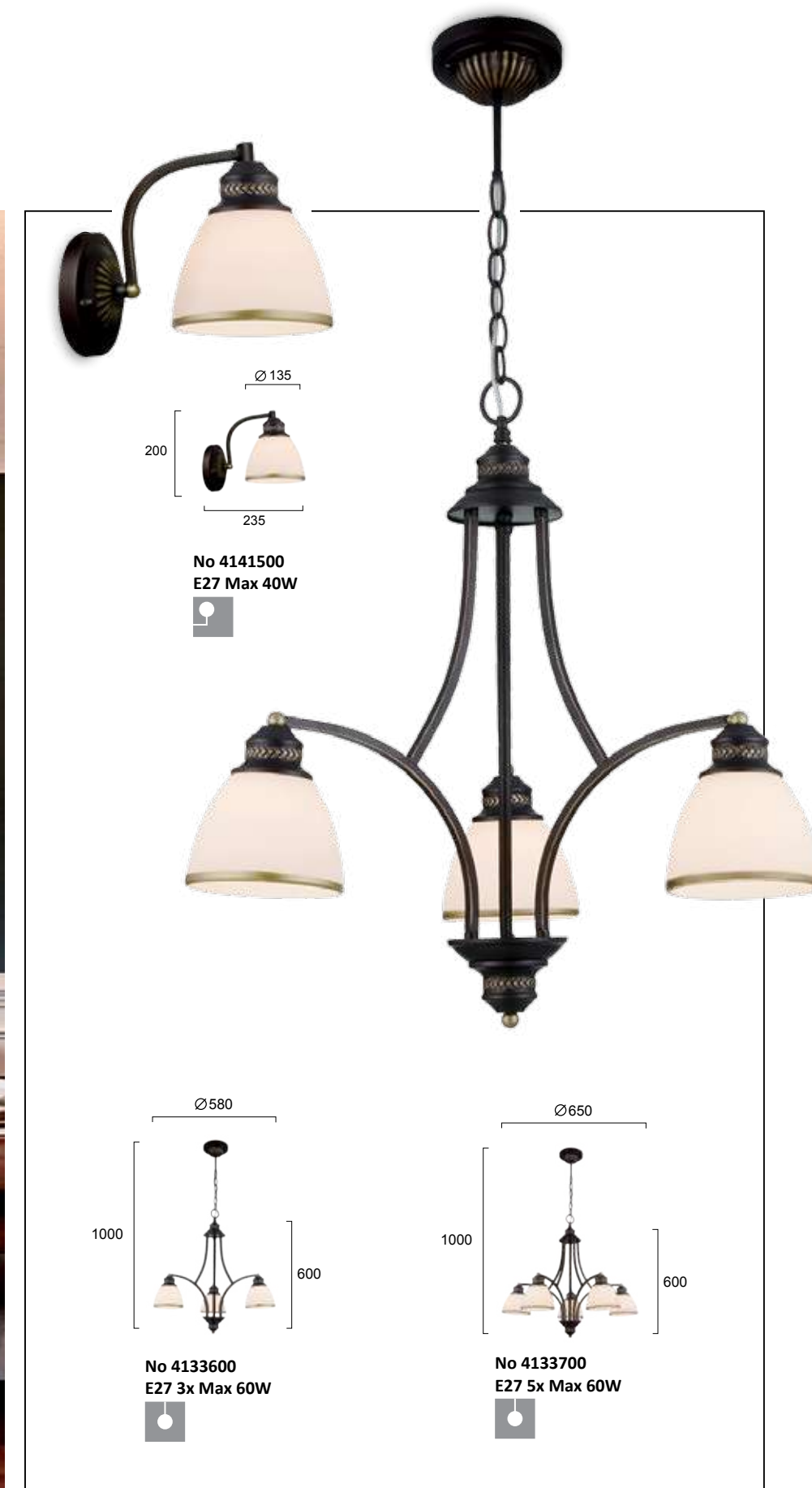
Φωτιστικά σε μέλι γυαλί. Ανάρτηση μαύρη με οξυντέ λεπτομέρειες.
 Lighting fixtures in amber glass. Black fittings with oxidized details.

FATIMA



Φωτιστικά με γκρι καπέλο. Ανάρτηση γκρι.
Lighting fixtures with grey shade. Grey fittings.

CLAIR



Συλλογή φωτιστικών με λευκά γυαλιά και καφέ ανάρτηση με λεπτομέρειες σε χρυσό.
Lighting collection with satin white glasses and brown fittings with golden details.

REANNA




Φωτιστικό με λευκό καπέλο. Ανάρτηση λευκή.
 Lighting fixture with white shade. White fittings.

PATRICIA



Φωτιστικά με λευκό καπέλο. Ανάρτηση λευκή με διακοσμητικά κρύσταλλα.
 Lighting fixtures with white shade. White fittings with decorative crystals.

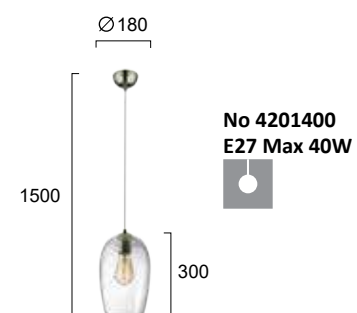


LANCIA



Αμπαζούρ σε λευκό ύφασμα. Ανάρτηση χρώμιο με διάφανα διακοσμητικά κρύσταλλα.
Fabric shades in white. Chrome fittings with crystal parts.

OLENA



Διάφανο φουσητό γυαλί. Ανάρτηση σε ανοιχτό οξυντέ.
 Transparent blown glass. Light antique bronze fittings.

SALEM



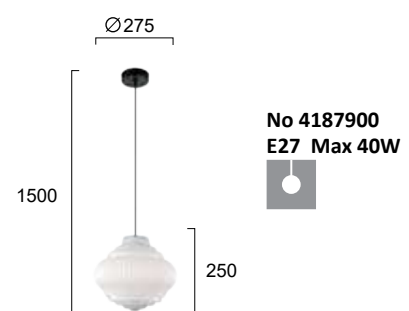
Γυαλί διάφανο και φυμέ. Ανάρτηση σε κασσίτερο.
 Clear and fume glass. Black fittings with details in tin.

TALISA



Φωτιστικά με γυαλί. Ανάρτηση μαύρη με λεπτομέρειες σε κασσίτερο.
 Lighting fixtures with glass. Black fittings with details in tin.

BOHO



Γυαλί οπάλ λευκό γυαλιστερό. Ανάρτηση μαύρη.
Glass white shiny opal. Black fittings.

LUCIDA



Ανάγλυφο γυαλί σε διάφανο. Ανάρτηση χρυσή και μαύρη.
Engraved glass in transparent. Golden and black fittings.

ASPA



Φωτιστικά με διάφανο, μπλε και μελί γυαλί. Ανάρτηση οξυντέ.
 Lighting fixtures with clear, blue and amber glass. Oxidized fittings.

ANETTE



Ανάγλυφο γυαλί σε διάφανο και φυμέ. Ανάρτηση μαύρη.
Engraved glass in transparent and fume. Black fittings.

SOLETO



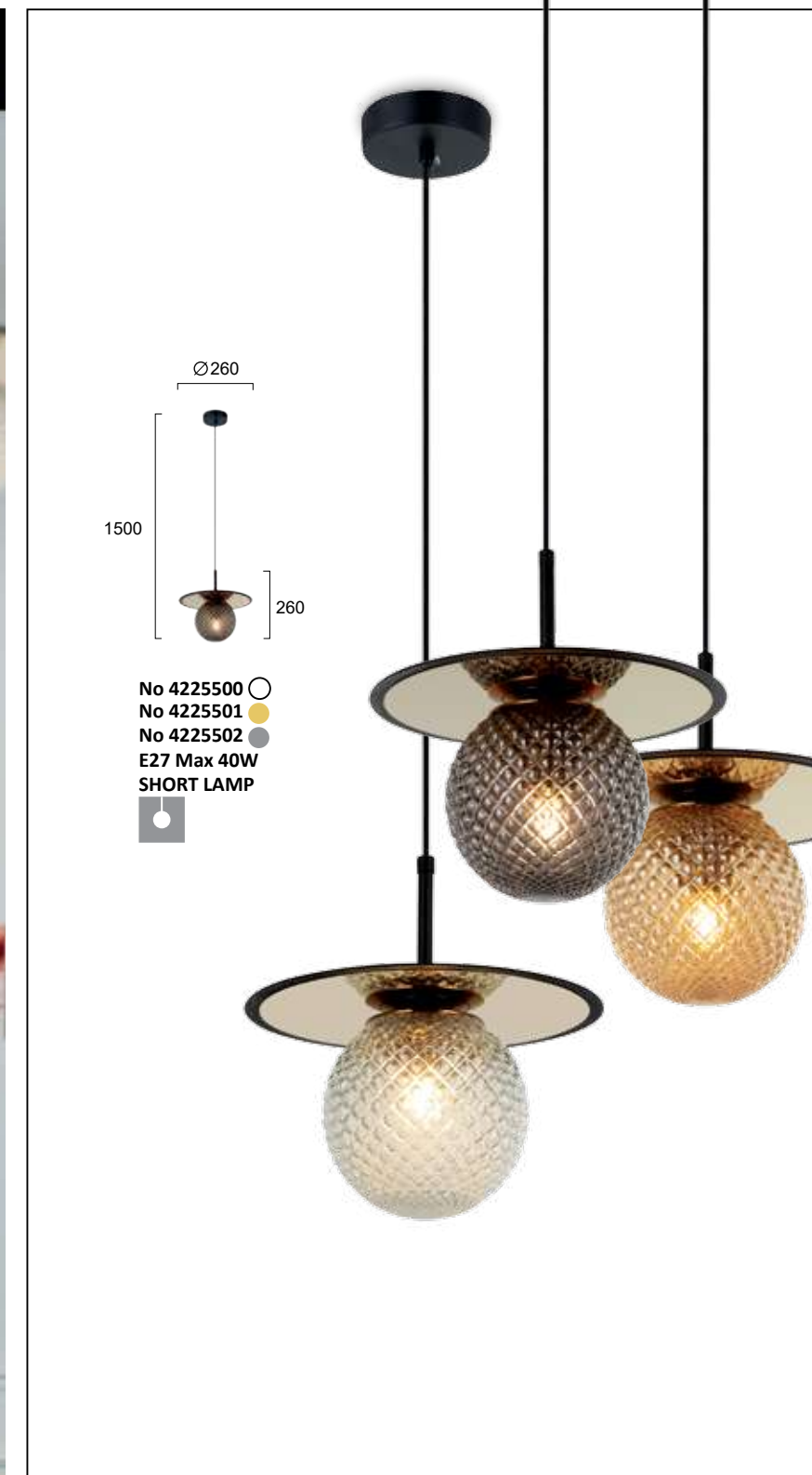
Φωτιστικά σε διάφανο, μπλε και καφέ γυαλί. Ανάρτηση μαύρη.
Lighting fixtures with clear, blue and brown glass. Black fittings.

SOPHIE



Ανάγλυφο γυαλί σε φυμέ και μελί. Ανάρτηση μαύρη με χρυσό ματ.
Engraved glass in fume and amber. Black fittings with gold mat detail.

CAIRO



Ανάγλυφο γυαλί σε διάφανο, μελί και φυμέ. Ανάρτηση μαύρη.
Engraved glass in transparent, amber and fume. Black fittings.

JAKARTA



Φωτιστικά με γυαλί σε χρυσό. Ανάρτηση μαύρη.
Lighting fixtures with golden glass. Black fittings.

LIRA



Ανάγλυφο διαφανές γυαλί. Ανάρτηση μαύρη με χρυσή λεπτομέρεια.
Engraved transparent glass. Black fittings with golden detail.

SHARON




Ανάγλυφο γυαλί σε φυμέ. Ανάρτηση μαύρη.
Engraved glass in fume. Black fittings.

TALIA



Ανάγλυφο γυαλί σε φυμέ και μελί. Ανάρτηση μαύρη με χρυσό ματ.
Engraved glass in fume and amber. Black fittings with gold mat detail.

VIOLLA



Γυαλί λευκό οπάλ ματ. Ανάρτηση οξυζντέ.
 White opal mat glass. Oxidized fittings.

 LED or CFL bulb


MENTA



Μεταλλικά φωτιστικά σε πράσινο ή μαύρο με χρυσό.
 Metal lighting fixtures in green or black with gold.

ADISSON



Μεταλλικά φωτιστικά σε μαύρο με χάλκινες λεπτομέρειες.  **Vintage Light Bulb Included**
 Lighting fixtures in black metal with copper details.

RUSTIC



Μεταλλικά φωτιστικά σε καφέ με οξυντέ λεπτομέρειες.
 Metal lighting fixtures in brown with aged metal details.



CEILING



SMART



550xP115
480

No 4265500
LED 61W • 3386Lm
3000K • CRI 85
Beam Angle 120°

3 Steps LED

Only spot Only strip Strip+Spot

Μεταλλικό LED φωτιστικό σε μαύρο.
Metal LED lighting fixture in black.



ARLA



Ø400xP40 Ø500xP40

No 4266500 ○
No 4266501 ●
LED 35W • 2916Lm
3000K

No 4276300 ○
No 4276301 ●
LED 45W • 3187Lm
3000K

Μεταλλικά LED φωτιστικά σε λευκό και μαύρο.
Metal LED lighting fixtures in white and black.



Apollo



Μεταλλικά LED φωτιστικά σε λευκό και μαύρο.
Metal LED lighting fixtures in white and black.

LED Built-In

Madison



Μεταλλικά LED φωτιστικά σε λευκό και μαύρο με λευκό ακρυλικό.
Metal LED lighting fixtures in white and black with white acrylic.

LED Built-In

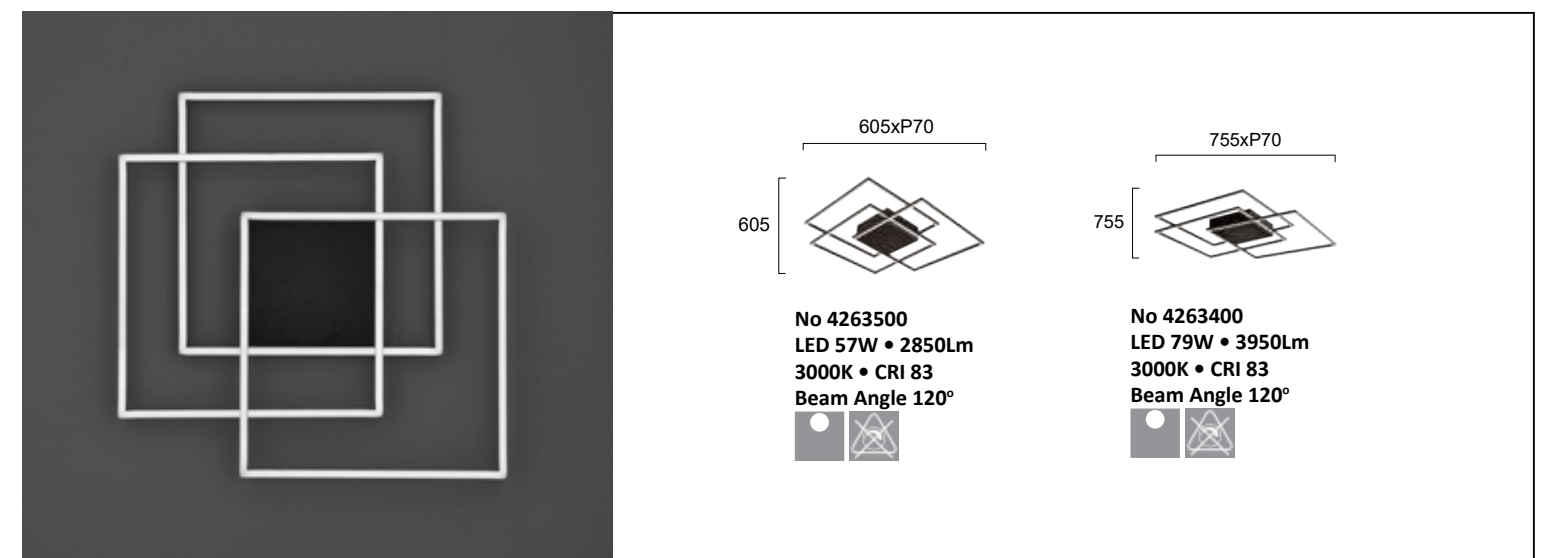
BRUCE



LED φωτιστικά σε καφέ, χρυσό και μαύρο μεταλλικό χρώμα.
LED lighting fixtures in brushed golden, coffee and black color.

LED Built-In

DANIEL



Μεταλλικά φωτιστικά LED σε μαύρο.
LED lighting fixtures in black.

LED Built-In


CHESTER



Μεταλλικό LED φωτιστικό σε μαύρο με καφέ εσωτερικά και λευκό PC.
 Metal LED lighting fixture in black with brown decoration inside and white PC.

LED Built-In

PIEDRO



Μέταλλο σε καφέ με ακρυλικό λευκό.
 White acrylic with brown metal.

LED Built-In

SPIRIT



Μεταλλικά LED φωτιστικά σε λευκό και μαύρο με χρυσό εσωτερικά.
Metal LED lighting fixtures in white and black, golden on the inner side.

LED Built-In


GRAND



Μεταλλικό LED φωτιστικό σε μαύρο με καφέ εσωτερικά και ακρυλικό.
Metal LED lighting fixture in black with brown inside and acrylic.

LED Built-In

QUEEN



Μεταλλικές LED πλαφονιέρες σε μαύρο με χρυσές λεπτομέρειες.
Metal LED lighting fixtures in black and golden details. **LED Built-In**


RENATA



change CCT
by remote control

Ακρυλικές LED πλαφονιέρες σε χρυσό και λευκό.
Acrylic lighting fixtures in gold and white. **LED Built-In**

LONGO



Μεταλλικό LED φωτιστικό σε μαύρο με ακρυλικό.
 Metal LED lighting fixture in black with acrylic. **LED Built-In**

YARA



Μεταλλικά LED φωτιστικά σε λευκό και ασημί με ακρυλικό.
 Metal LED lighting fixtures in white and silver with acrylic. **LED Built-In**

ALICE



Πλαφονιέρα μαύρη από πλαστικοποιημένο ύφασμα με χρυσό εσωτερικά και ακρυλικό σκιάδιο. Ceiling lamp with black fabric shade on PVC backing with gold detail inside.rylic lens.

LED Built-In

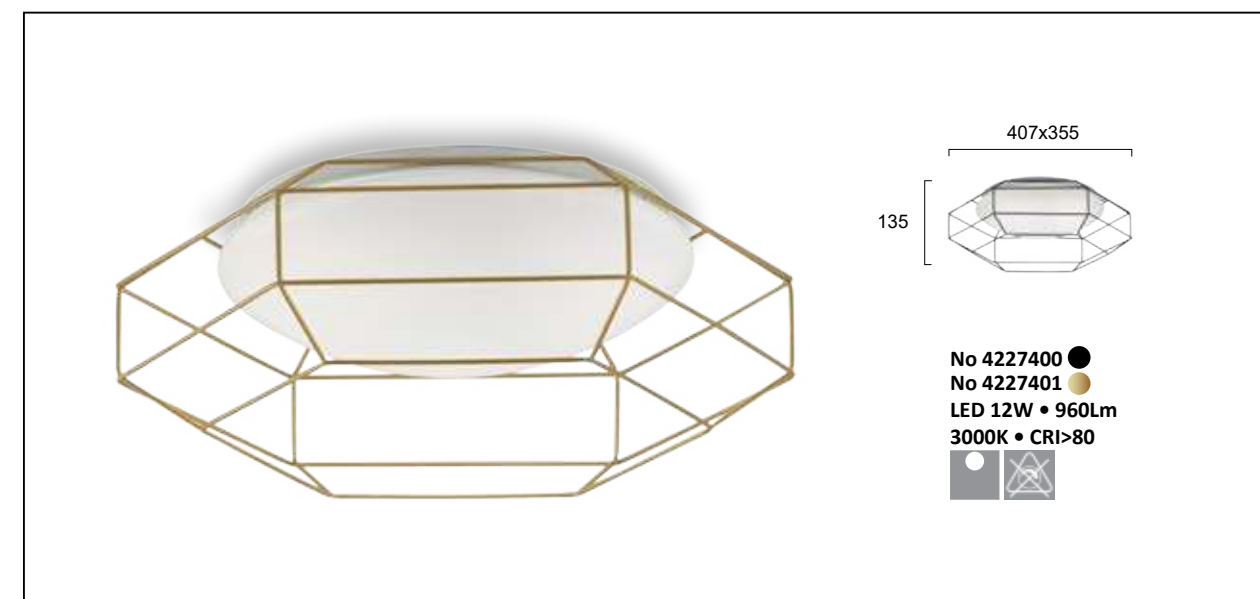
BRIGHT



LED Πλαφονιέρες αλουμινίου με σκιάδιο PMMA. Aluminium LED ceiling lamps with PMMA lens.

LED Built-In IP Ingress Protection

MONTE




Μεταλλικές LED πλαφονιέρες σε χρυσό και μαύρο με PC. Metal LED ceiling lamps in gold and black with PC.


LED Built-In

RAMON




Φωτιστικό LED σε καφέ μεταλλικό χρώμα.
LED lighting fixture in brown metallic color. 


MADLIN



LED φωτιστικά σε καφέ μεταλλικό χρώμα.
LED lighting fixtures in brown metallic color. 


TRONCO



LED φωτιστικά σε καφέ μεταλλικό χρώμα.
LED lighting fixtures in brown metallic color. 

FIGARO



Μέταλλο σε καφέ με ακρυλικό λευκό
White acrylic with brown metal.  LED or CFL bulb

TERRY



Γυαλί σατινάτο λευκό. Βάση σε λευκό και καφέ αλουμίνιο.
Satin white glass. Base in white and brown aluminium.


CHLOE



Γυαλί σατινάτο με διακόσμηση. Δέσιμο χρώμιο.
Glass satin with decoration. Chrome base.

356

ZORO




Γυαλί σατινάτο λευκό. Βάση χρώμιο.
White satin glass. Chrome base.

ALESSIO



Μεταλλικές πλαφονιέρες σε μαύρο και λευκό με ακρυλικό.
Metal ceiling lamps with acrylic shield

 LED or CFL bulb


357

ROMVOS



Γυαλί σατινάτο λευκό. Δέσιμο νίκελ ματ.
White satin glass. Nickel mat hooks.

MATILDA



Γυαλί σε χειροποίητο decor λευκό. Δέσιμο νίκελ ματ.
Glass handmade decoration in white. Nickel mat hooks.




TITO



Γυαλί οπάλ σατινάτο. Βάση λευκή μεταλλική.
Opal satin glass. White metal base.

DISK



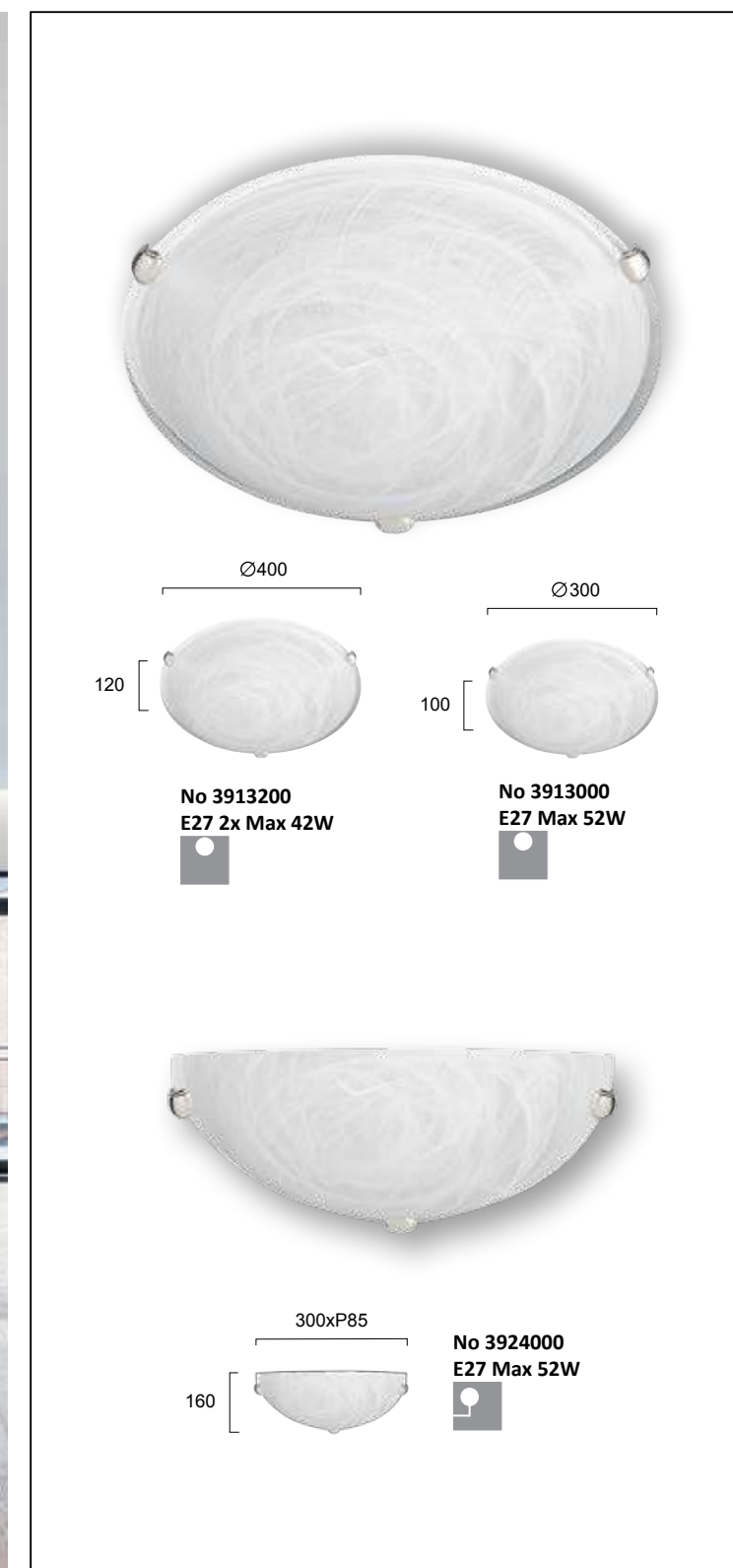
Γυαλί οπάλ σατινάτο. Βάση λευκή μεταλλική.
Opal satin glass. White metal base.

DAVID




Γυαλί σατινάτο λευκό. Δέσιμο χρώμιο.
Satin white glass. Chrome hooks.

ELEKTRA



Γυαλί σε ντεκόρ αλάβαστρο λευκό. Δέσιμο νικελ ματ.
Glass in white alabaster. Nickel mat hooks.

BIANCA




Γυαλί οπάλ σατινάτο. Βάση λευκή μεταλλική.
Opal satin glass. White metal base.

LENNY




Γυαλί σατινάτο λευκό. Βάση λευκή μεταλλική.
Satin white glass. White metal base.

TITO



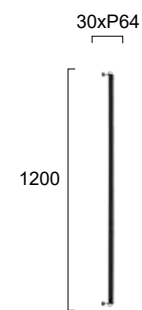
Γυαλί οπάλ σατινάτο. Βάση λευκή μεταλλική.
Opal satin glass. White metal base.

STONE



Γυαλί οπάλ σατινάτο. Βάση μαύρη.
Opal satin glass. Black base.

RAIL



No 4222500
LED 17W • 420Lm
3000K • CRI>80
Beam Angle 110°
24V



Drivers Required

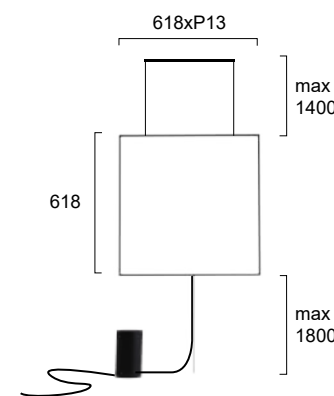
No 498886
Power supply 24W
for ONE piece

No 498885
Power supply 45W
for MORE than ONE piece

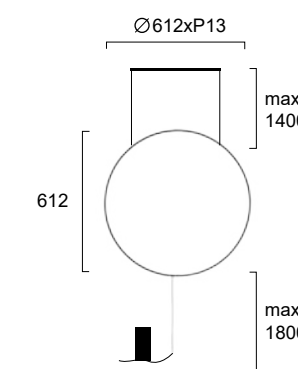
Μεταλλική LED σπλικά σε μαύρο.
LED metal wall lamp in black.



SHADOW



No 4222200
LED 28W • 2000Lm
3000K • CRI>80
Beam Angle 110°



No 4250500
LED 20W • 1400Lm
3000K • CRI>80
Beam Angle 110°




Μεταλλικές LED σπλικές σε μαύρο με κρέμαση από την οροφή.
LED metal wall lamps in black with suspension from ceiling.

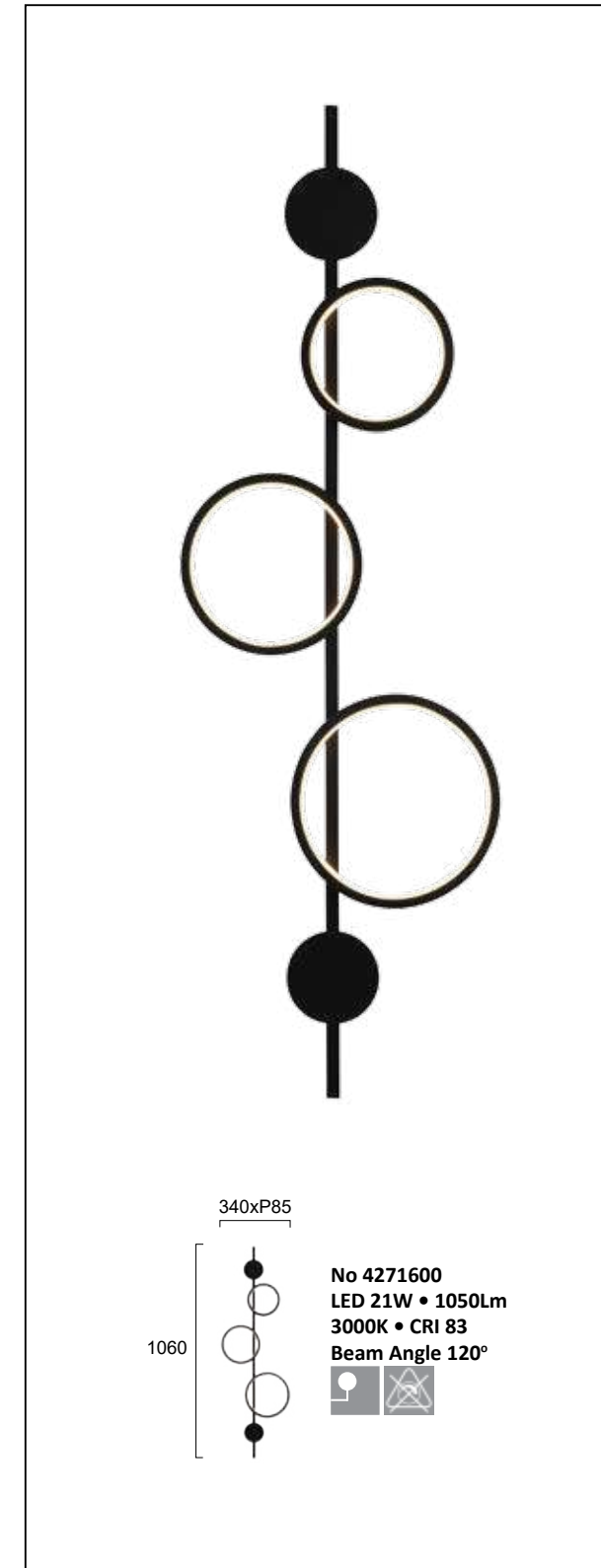



FELIX



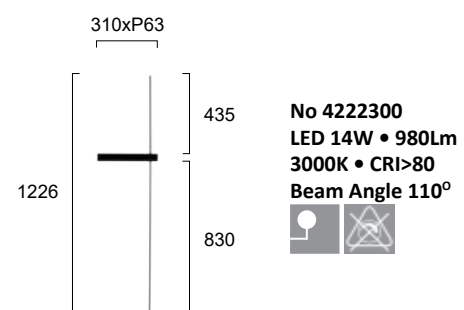
Μεταλλική LED απλικά σε μαύρο.
Metal LED wall lamp in black. 

JOCCO



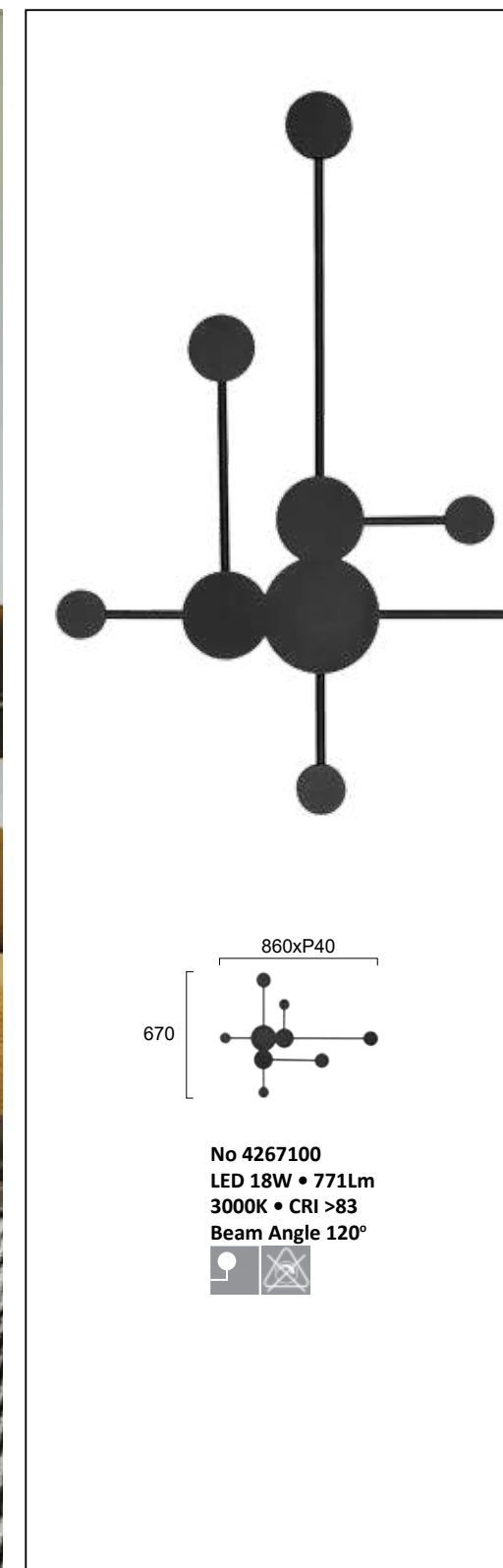
Μεταλλική LED απλικά σε μαύρο.
LED metal wall lamp in sand black. 

SLIM



Μεταλλική LED απλικά σε μαύρο. LED metal wall lamp in black. **LED Built-In**

MOSAIC



Μεταλλικό LED φωτιστικό σε μαύρο. Metal LED lighting fixture in black. **LED Built-In**

GLAMOUR



Ø200xP112



No 4241100
LED 9W • 679Lm
3000K • CRI>80



Φωτιστικά LED με γυαλί σε χρυσό ματ.
LED lighting fixtures in gold mat with glass.

LED Built-In

MELIA



Ø268xP51



310


No 4263300
LED 14W • 675Lm
3000K
Beam Angle CRI >83




Φωτιστικό LED με χρυσό και μαύρο.
LED lighting fixture in gold and black.

LED Built-In

LEO



800xP100



172

570

No 4271400
LED 15W • 725Lm
3000K • CRI>82
Beam Angle 120°




Μεταλλική LED απλικα σε μαύρο.
LED metal wall lamp in black.

LED Built-In



EVA



No 4277600
LED 10W • 296Lm
3000K • IP 54
Beam Angle 268°

LED Built-In **IP Ingress Protection**

Απλικά LED αλουμινίου σε ανθρακί με ακρυλικό.
Aluminium LED lighting fixture in dark grey with acrylic.

TOD

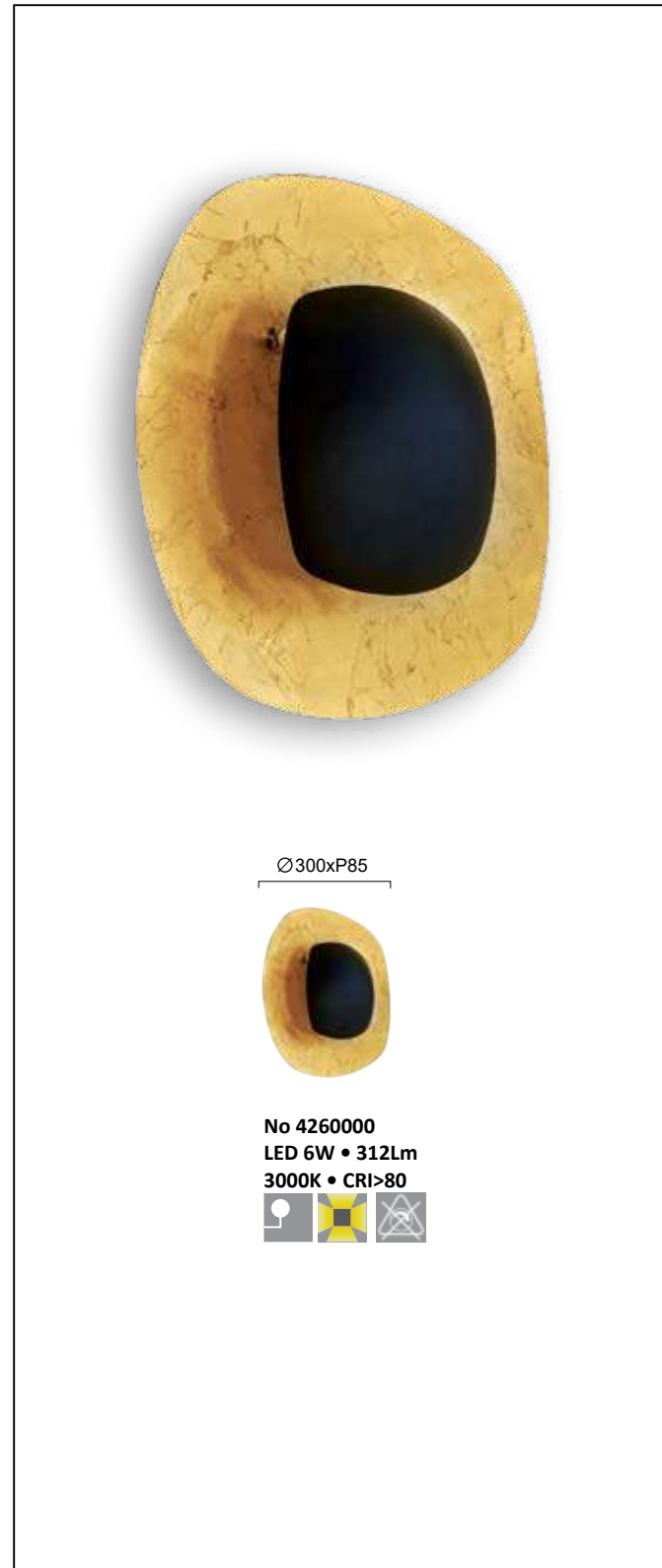



No 4272600
LED 13W • 803 Lm
3000K • IP20 • CRI>84
Beam Angle 120°

LED Built-In

Φωτιστικό LED σε μαύρο με ακρυλικό και αλουμίνιο.
LED lighting fixture in black with acrylic and aluminium.


NOVA



Μεταλλική LED απλικά με decor φύλλου χρυσού.
Metal LED wall lamp in gold leaf decor. 


KOBEN



Μεταλλική LED απλικά με decor φύλλου χρυσού.
Metal LED wall lamp in gold leaf decor. 

KIRRA



Μεταλλική LED απλικά σε χρυσό και μαύρο.
Metal LED wall lamp in gold and black. 

BALLITO

TWIST



65xP65
65

No 4210900
No 4210901
LED 4W • 235Lm
3000K • CRI>80
IP 54
Beam Angle 50°


120xP40
80

No 4211000
No 4211001
LED 4W • 340Lm
3000K • CRI>80
IP 54
Beam Angle 60°

Απλίκες αλουμινίου LED σε ανθρακι και λευκό.
Aluminium LED wall lamps in dark grey and white.

LED Built-In IP Ingress Protection

KYKLOS



Ø200xP35
200

Ø300xP40
300

No 4193700
No 4193702
LED 5W • 269Lm
3000K • CRI 85
Beam Angle 80°

No 4193800
No 4193802
LED 9W • 455Lm
3000K • CRI 85
Beam Angle 80°

Μεταλλικά LED φωτιστικά σε λευκό και concrete decor.
Metal LED lighting fixtures in white and concrete decor.

LED Built-In

GREG

Adjustable beam angle

Adjustable beam angle

Adjustable beam angle

Adjustable beam angle

100xP100
100

No 4188800 ○
No 4188801 ●
LED 6W • 420Lm
3000K • CRI>80
IP 54
Beam Angle 100°

135xP120
95

No 4188700 ○
No 4188701 ●
LED 6W • 420Lm
3000K • CRI>80
IP 54
Beam Angle 120°

Απλίκες αλουμινίου LED σε λευκό και μαύρο.
Aluminium LED wall lamps in white and black.

LED Built-In IP Ingress Protection

SANTORINI

Adjustable beam angle

Adjustable beam angle

Adjustable beam angle

Adjustable beam angle

Ø166
38

No 4158400
LED 8W • 595Lm
3000K • CRI>80
IP 54

168xP38
168

No 4158500
LED 6W • 510Lm
3000K • CRI>80
IP 54

Απλίκες LED αλουμινίου σε λευκό.
Aluminium LED wall lamps in white.

LED Built-In IP Ingress Protection

JANE



Απλίκες μεταλλικές σε μαύρο.
Metal wall lamps in black.

382


HUGO



Μεταλλικές απλίκες LED σε λευκό και μαύρο.
Metal LED wall lamps in white and black.

383

FLORIS



Μεταλλικά φωτιστικά σε μαύρο με γυαλί οπάλ σατινάτο.
Luminaires in black metal with opal mat glass.


383

KAROLINA



Φωτιστικό σε χρώμα σαμπάνιας με διακοσμητικά κρύσταλλα.
Lighting fixtures in champagne colour with decorative crystals.

POLINA



Μεταλλικά φωτιστικά σε μαύρο και χρυσό χρώμα με γυαλί οπάλ σατινάτο.
Luminaires in black and gold metal with opal mat glass.

RODEO



Μεταλλικές απλίες σε λευκό και γκρι με οξυζωή λεπτομέρειες.
Metal wall lamps in white and grey with oxidized details.

VENUS



Μεταλλική απλικά με γυαλί. Βάση καφέ πατίνα.
Metal wall lamp with glass. Brown patina base.

SIMI



Μεταλλικές απλίες με μαγνητική βάση σε λευκό και μαύρο.
Metal wall lamps with magnetic base in white and black.

VETRA



Μεταλλικές απλίες σε λευκό ή μαύρο με ξύλο και δέρμα.
Metal wall lamps in white or black with wood and leather.



BATHROOM



ROCCO



425xP127

No 4236100 ●
No 4236101 ●
LED 10W • 850Lm
3000K • P44 • CRI>80
Beam Angle 120°

625xP127

No 4236200 ●
No 4236201 ●
LED 15W • 1365Lm
3000K • IP44 • CRI>80
Beam Angle 120°

Απλίκες μπάνιου σε χρώμιο και μαύρο ματ.
Bathroom wall lamps in chrome and black mat.

LED Built-In IP Ingress Protection

CAMELIA



608xP65

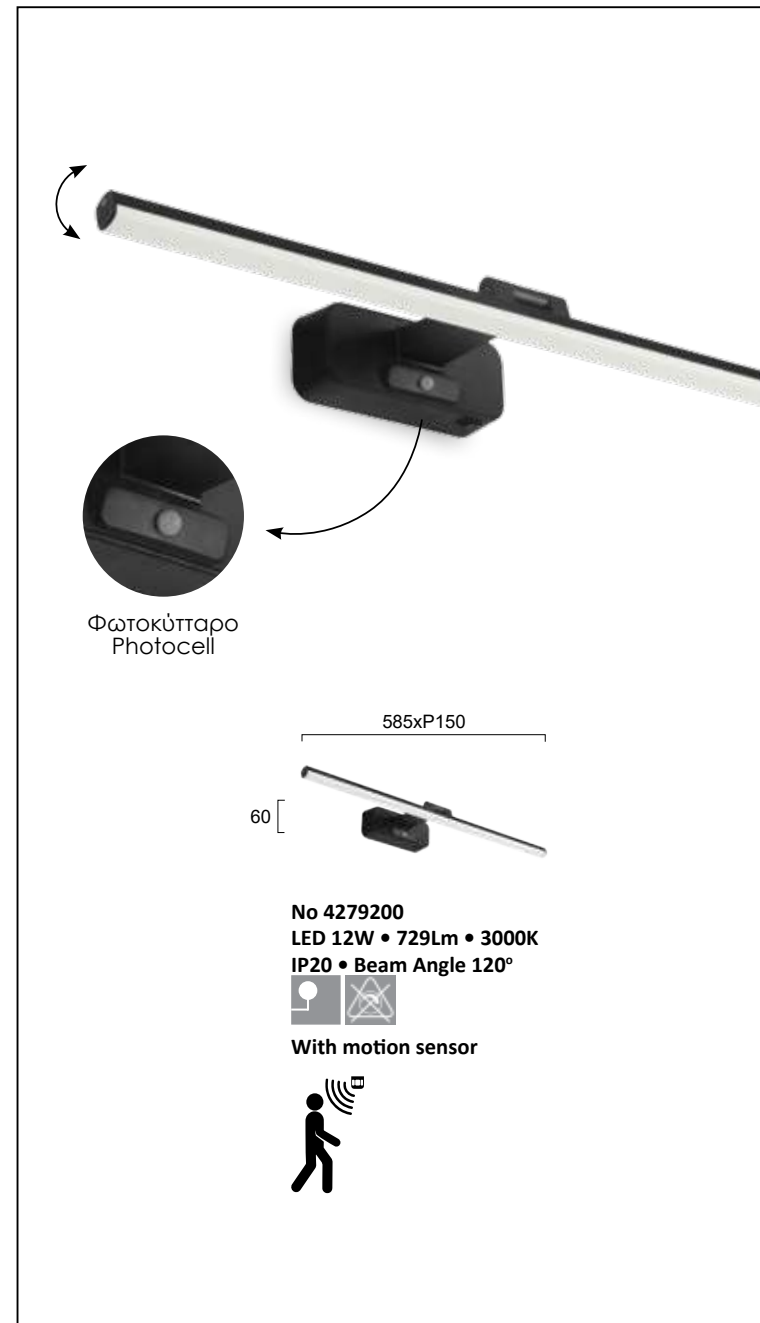
No 4285800 ●
No 4285801 ●
LED 10W • 557Lm
3000K • IP44 • CRI>80
Beam Angle 120°

Lighting effect detail

Απλίκες μπάνιου σε μαύρο ματ και χρυσό με ακρυλικό.
Bathroom wall lamps in black mat and sanded brass with acrylic.

LED Built-In IP Ingress Protection

NORRIS



Απλικά μπάνιου σε μαύρο ματ.
Bathroom wall lamp in black mat.

LED Built-In IP Ingress Protection

JASPER



Απλίκες μπάνιου σε χρώμιο και μαύρο ματ.
Bathroom wall lamp in chrome and black mat.

LED Built-In IP Ingress Protection

SUNNY



Απλίκες μπάνιου σε χρώμιο και μαύρο ματ.
Bathroom wall lamps in chrome and sanded black.

LED Built-In IP Ingress Protection


BONA




Απλικά μπάνιου σε μαύρο ματ.
Bathroom wall lamp in sanded black.

LED Built-In IP Ingress Protection

FRIDA



No 4238700
LED 9W • 560Lm • 3000K
Beam Angle 120°
IP 44 • CRI>80




No 4277900
LED 22W • 1110Lm
3000K • CRI>80
Beam Angle 120° • IP 44




Απλικά μπάνιου με γυαλί σε χρυσό ματ.
Bathroom wall lamp in gold mat with glass.

LED Built-In **IP** Ingress Protection

SALLY



No 4237900
LED 8W • 643Lm • 3000K
IP44 • CRI>80
Beam Angle 120°



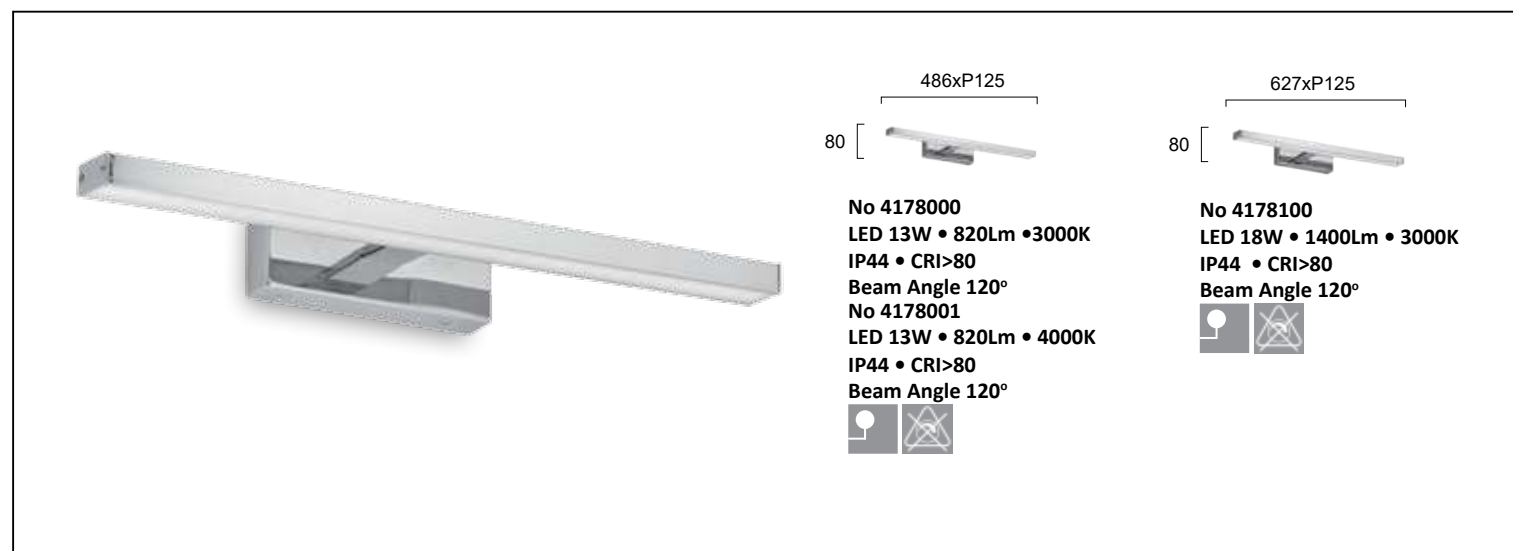
No 4238000
LED 21W • 1513Lm • 3000K
IP44 • CRI>80
Beam Angle 120°



Απλίκες μπάνιου με γυαλί σε νικελ ματ.
Bathroom wall lamps in nickel mat with glass.

LED Built-In **IP** Ingress Protection

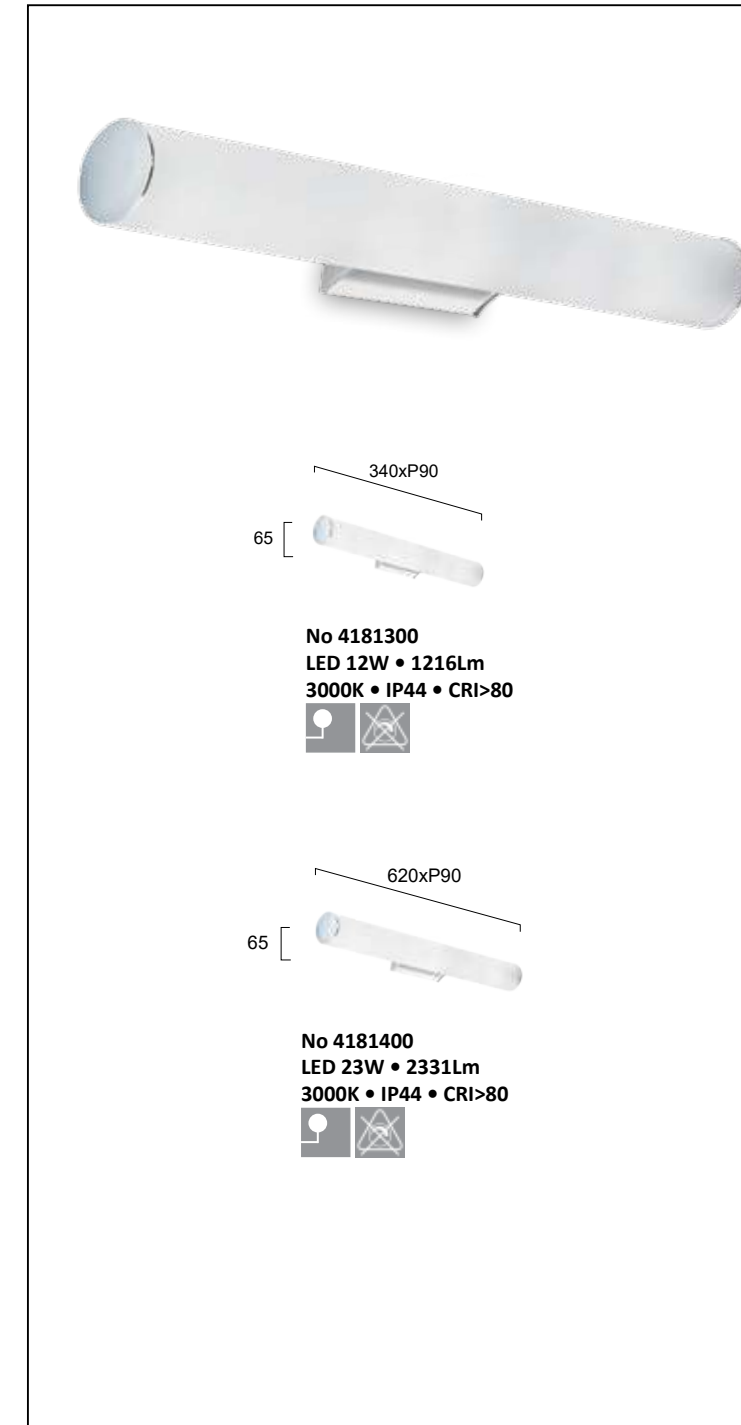
ISAAC



Απλικά μπάνιου σε χρώμιο.
Bathroom wall lamp in chrome.

LED Built-In IP Ingress Protection

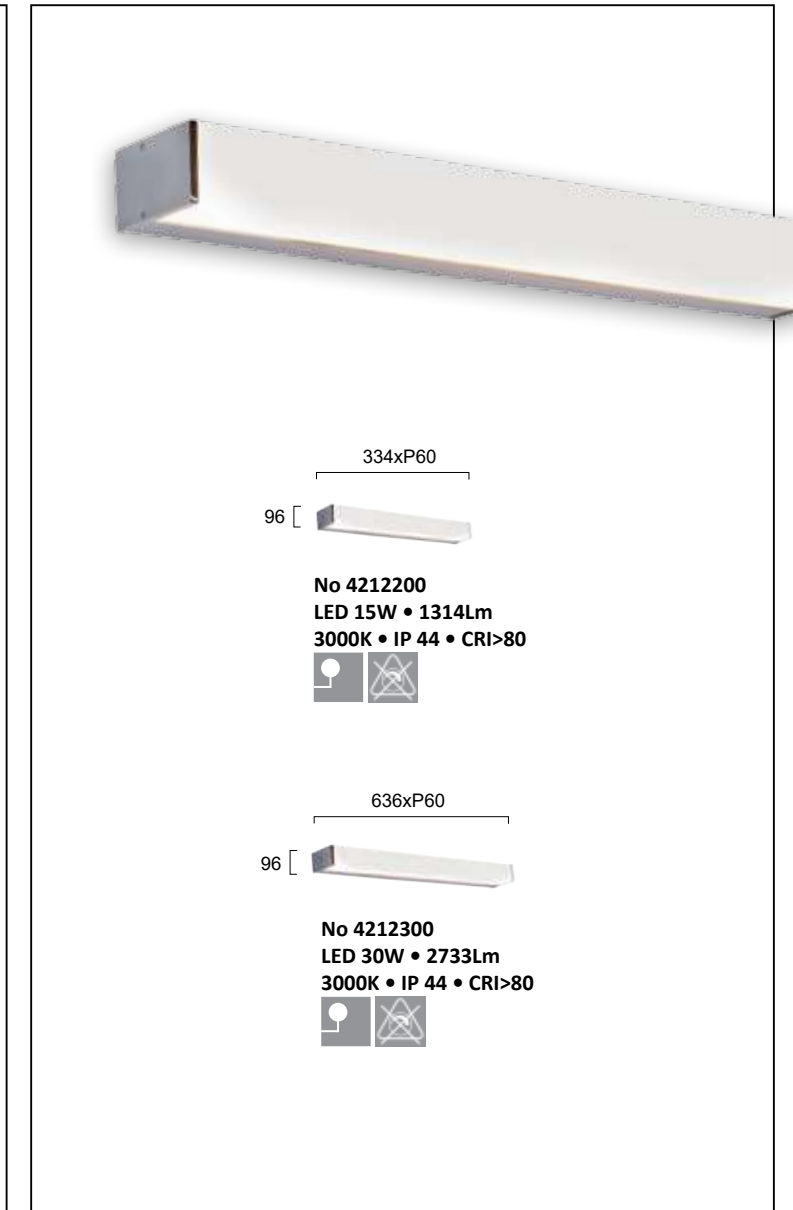
FIBI LED



Απλίκες με γυαλί λευκό σατινάτο. Βάση χρώμιο.
Wall lamps with white satin glass. Chrome base.

LED Built-In IP Ingress Protection

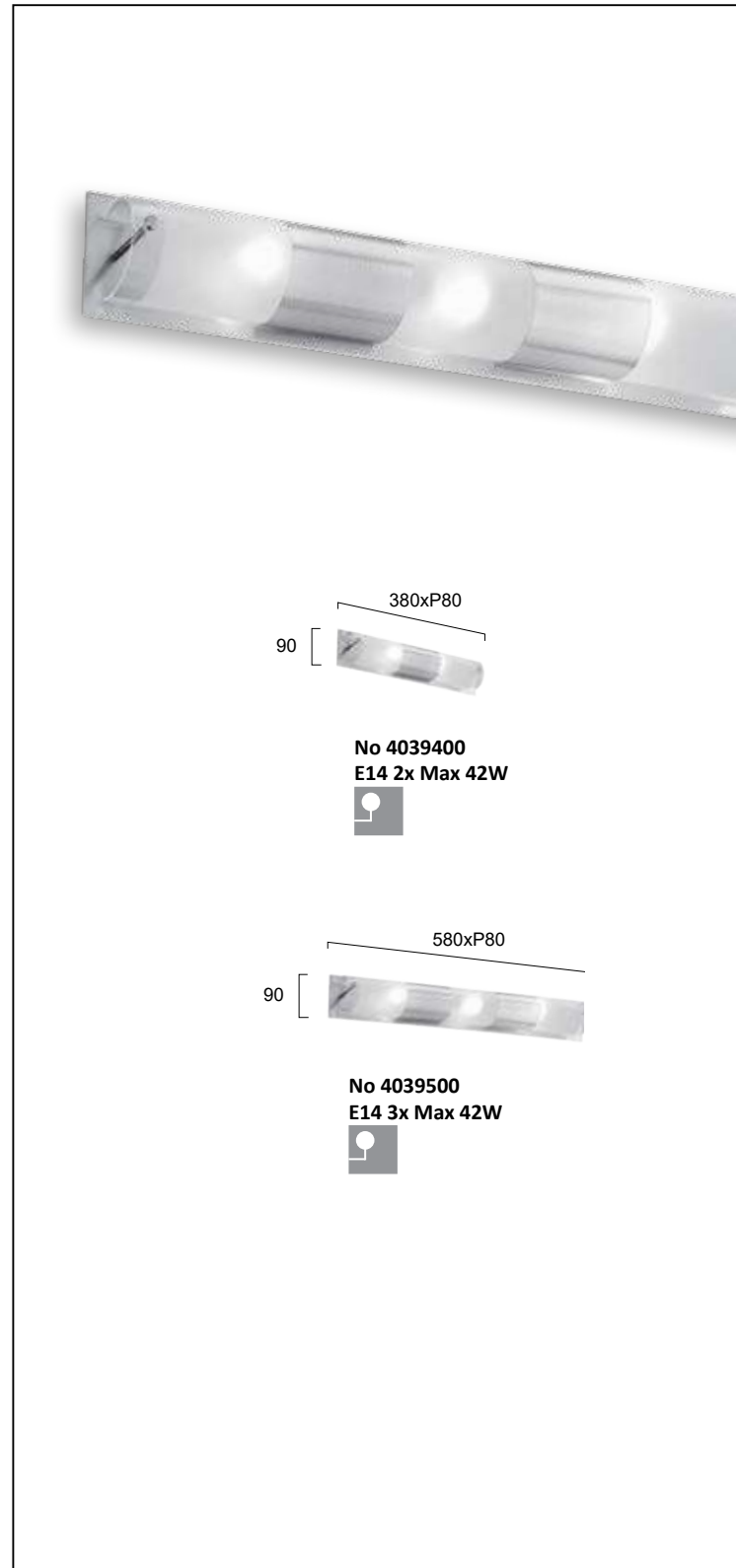
ROBIN



Απλικά μπάνιου σε χρώμιο με λευκό ακρυλικό.
Bathroom wall lamp in chrome with white acrylic.


LED Built-In IP Ingress Protection

CASTRA



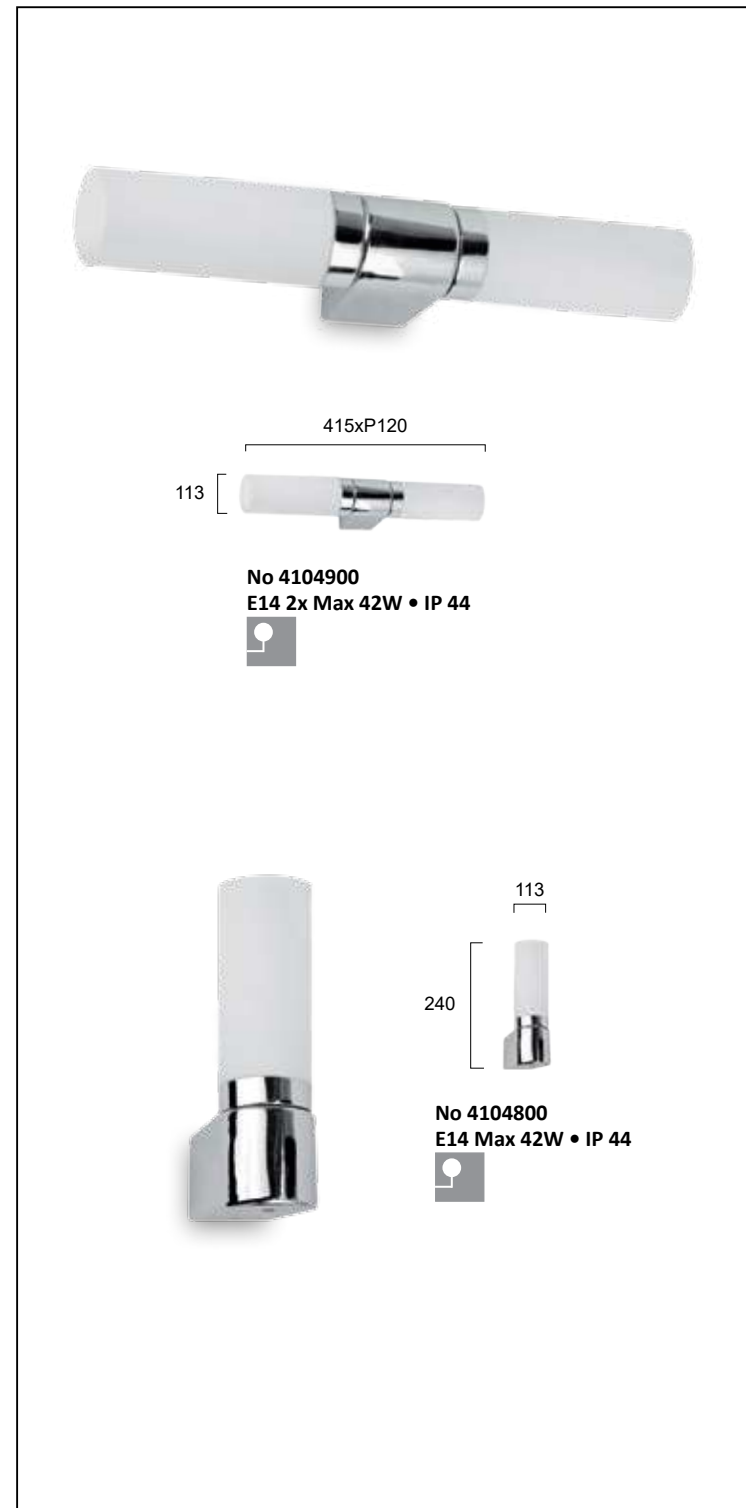
Απλίκες με γυαλί διάφανο και σατινάτο. Βάση σε νικελ ματ.
Wall lamps with clear and satin glass. Nickel mat base.

FIBI



Απλίκες με γυαλί λευκό σατινάτο. Βάση χρώμιο.
Wall lamps with white satin glass. Chrome base.

ROBERT



Απλίκες με γυαλί οπάλ σατινάτο. Βάση χρώμιο.
Wall lamps with opal satin glass. Chrome base.

IP Ingress Protection

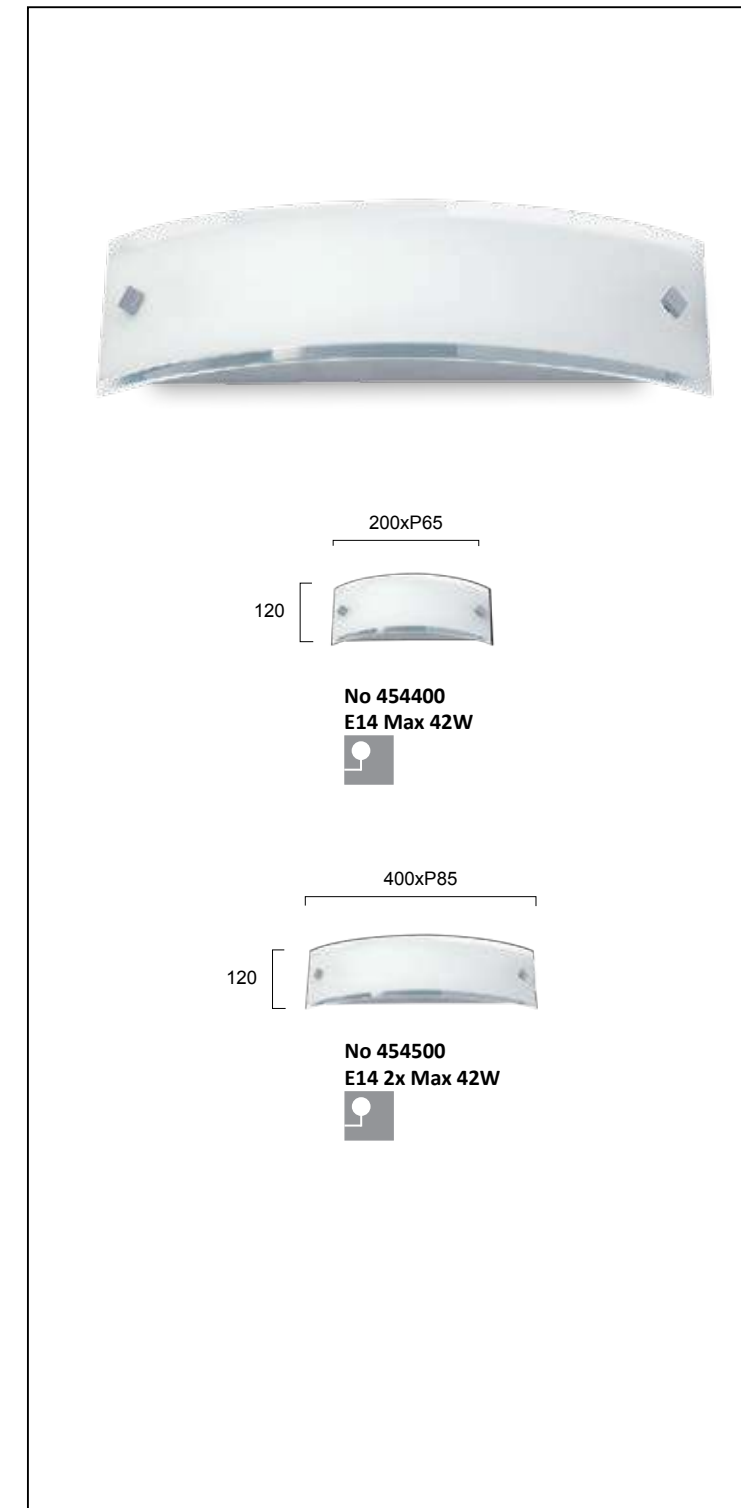
SELDON



Απλικά με γυαλί οπάλ σατινάτο. Βάση χρώμιο.
Wall lamp with opal satin glass. Chrome base.


IP Ingress Protection

FINA




Απλίκες με γυαλί σε σατινάτο με διάφανο. Βάση σε νίκελ ματ.
Wall lamps in satin glass with transparent. Nickel mat base.

TAYLOR




Απλίκες με γυαλί λευκό σατινάτο. Δέσιμο χρώμιο βάση λευκή.
Wall lamps with white satin glass. White base.

SHELL



Γυαλί οπάλ σατινάτο. Βάση λευκή.
Opal satin glass. White base.

TUBE



Απλικά με γυαλί διάφανο και σατινάτο. Βάση σε νικελ ματ.
Wall lamp with clear and satin glass. Nickel mat base.



NIOBE



Απλίκες με γυαλί σατινάτο. Βάση χρώμιο και οξυζυγντέ.
Wall lamps with satin glass. Chrome and oxidized base.


DROP




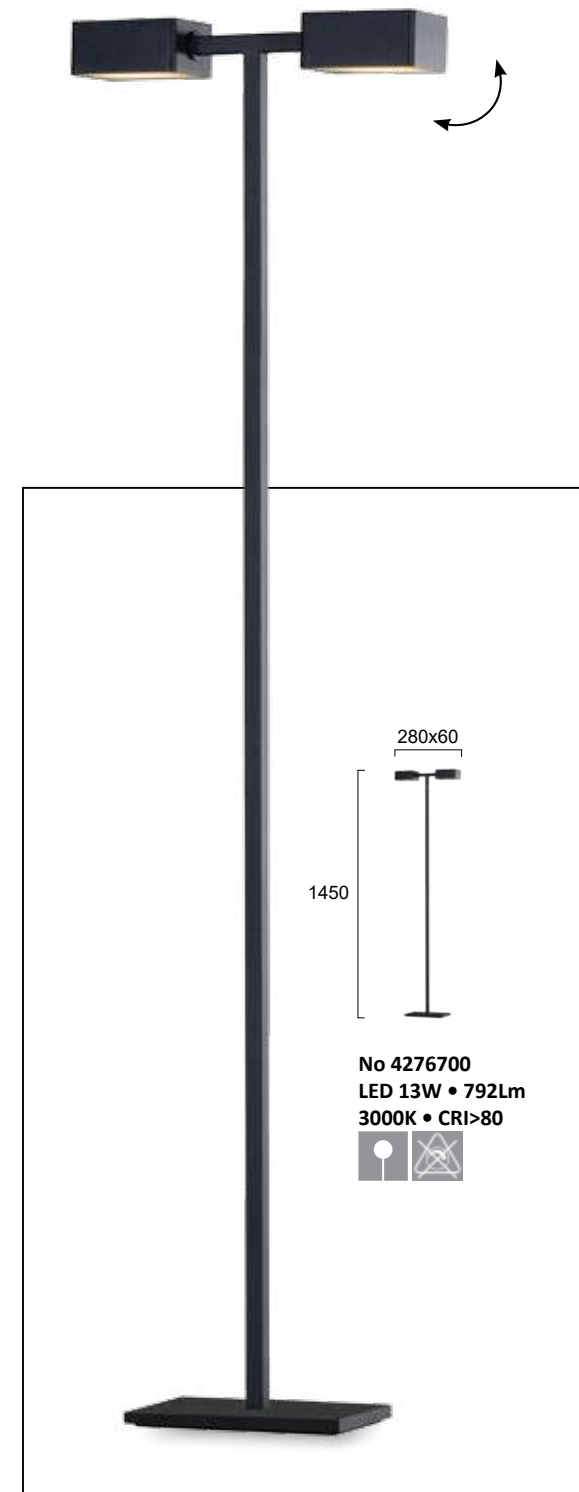
Απλίκες με γυαλί σατινάτο και δέσιμο σε χρώμιο και οξυζυγντέ.
Wall lamps with satin glass. Chrome and oxidized hooks.



HOTEL



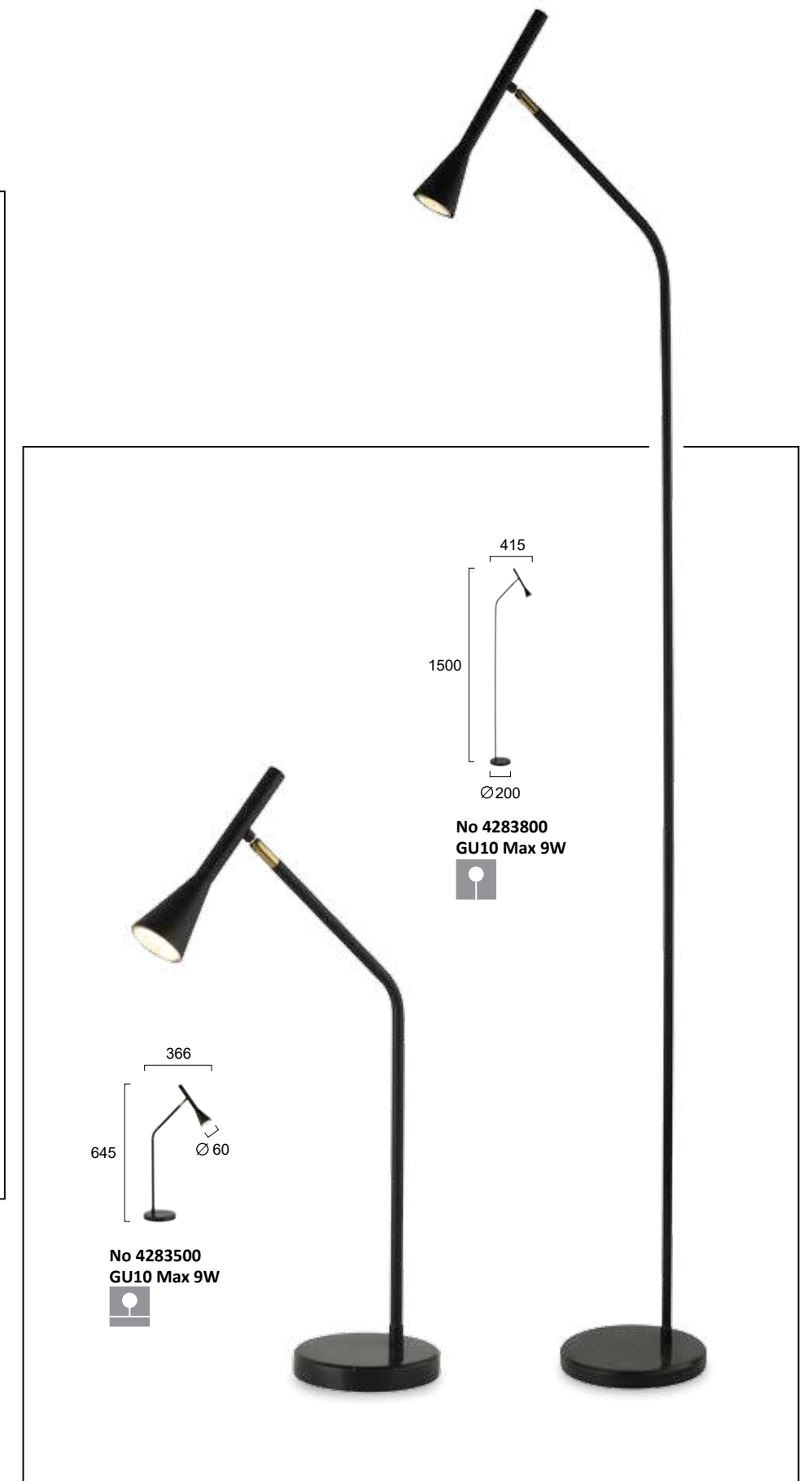
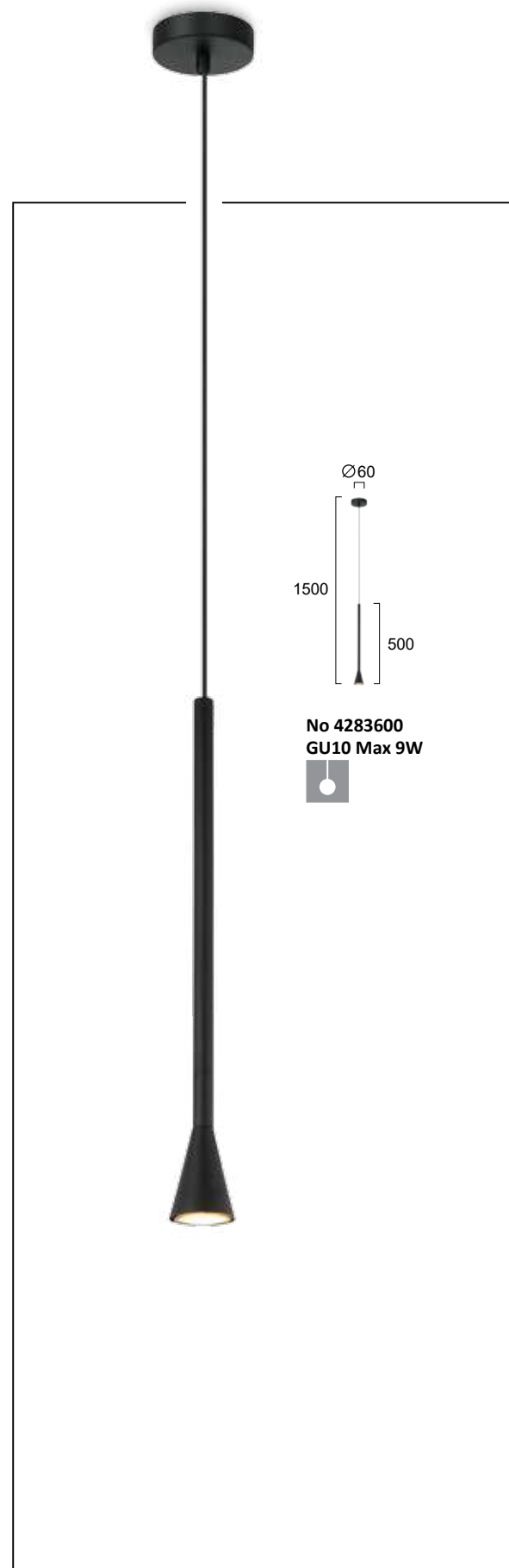
NOSTO



Μεταλλικά φωτιστικά σε μαύρο.
Metal lighting fixtures in black.

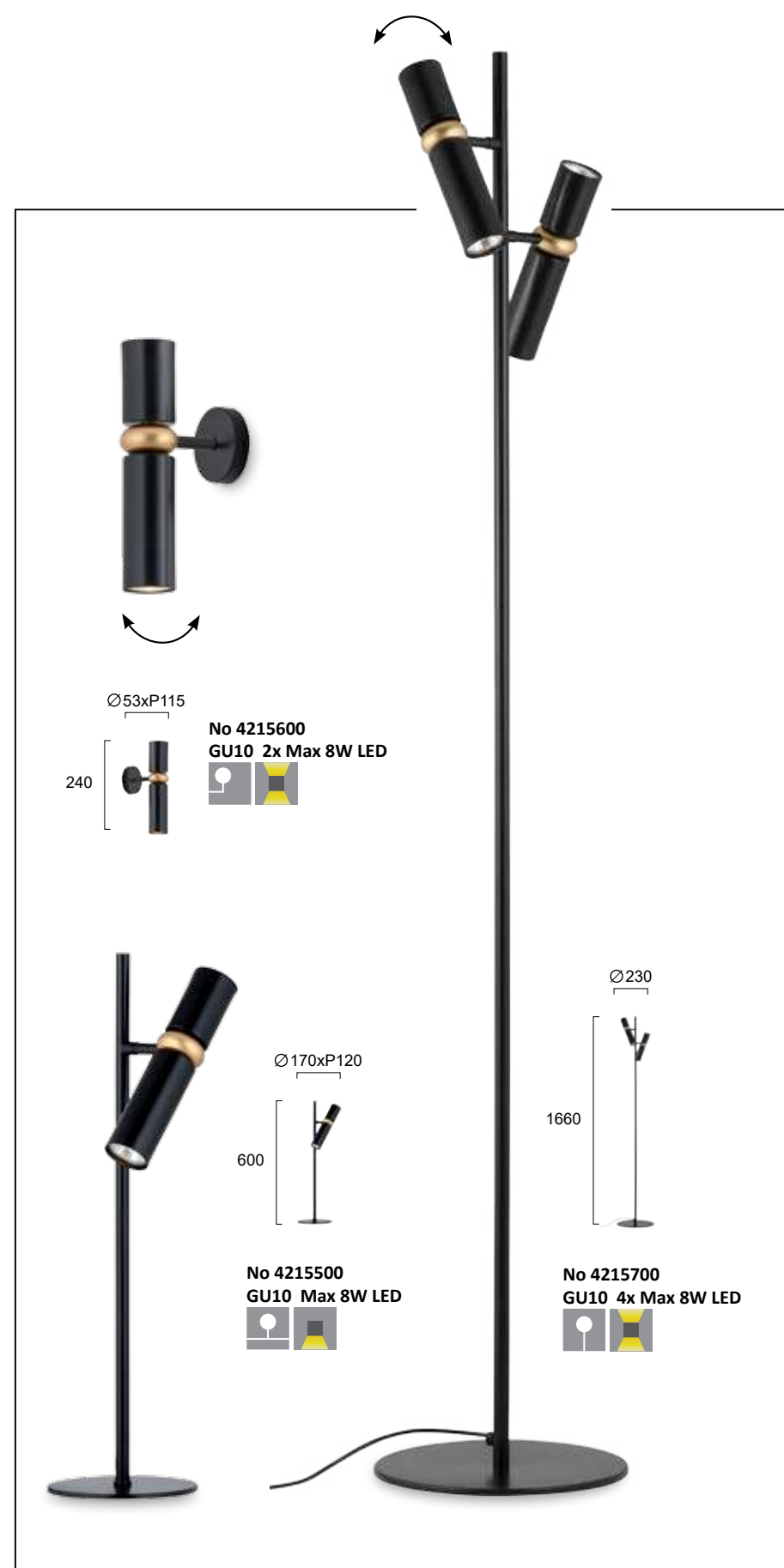
LED Built-In

MELODY



Μεταλλικά φωτιστικά σε μαύρο με χρυσή λεπτομέρεια.
Metal lighting fixtures in black with golden detail.

EDGAR

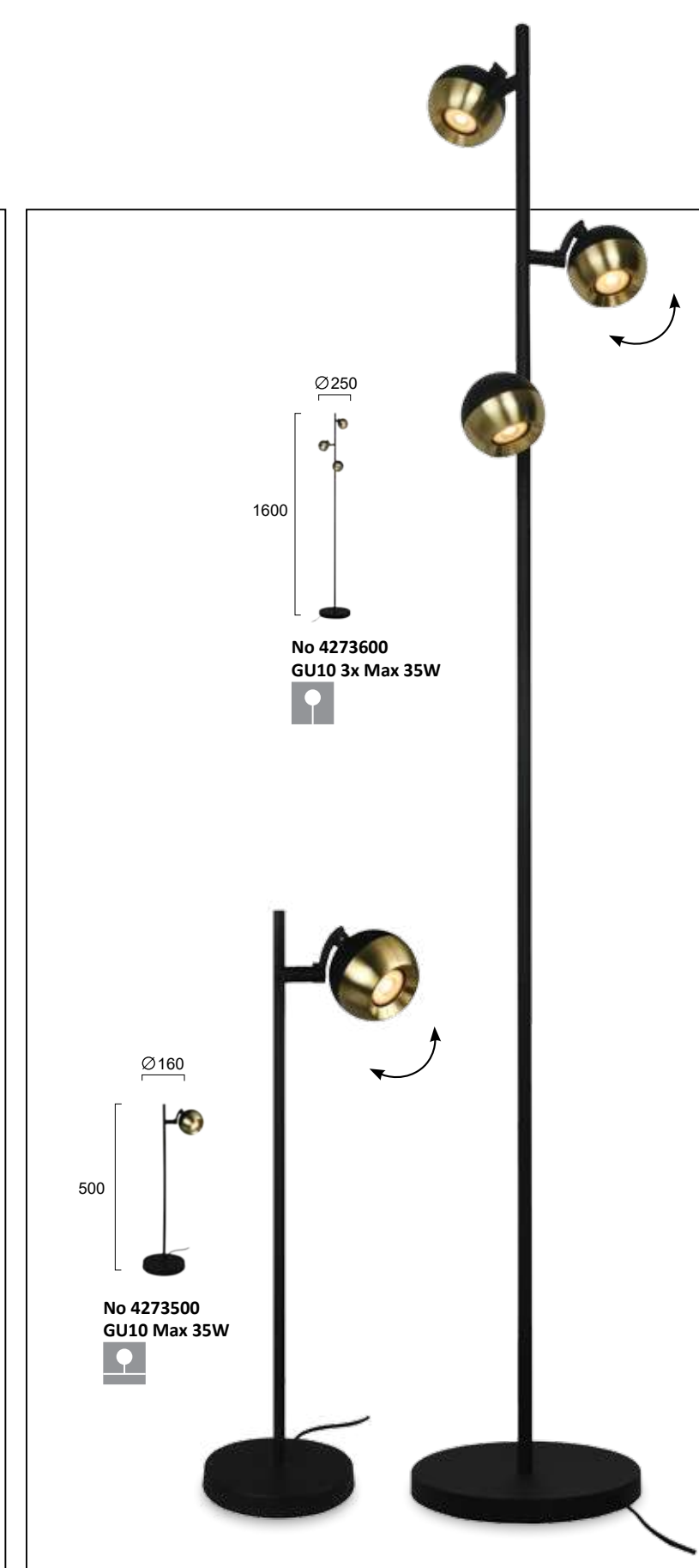


Μεταλλικά φωτιστικά σε μαύρο με χρυσές λεπτομέρειες.
Metal lighting fixtures in black with gold details.

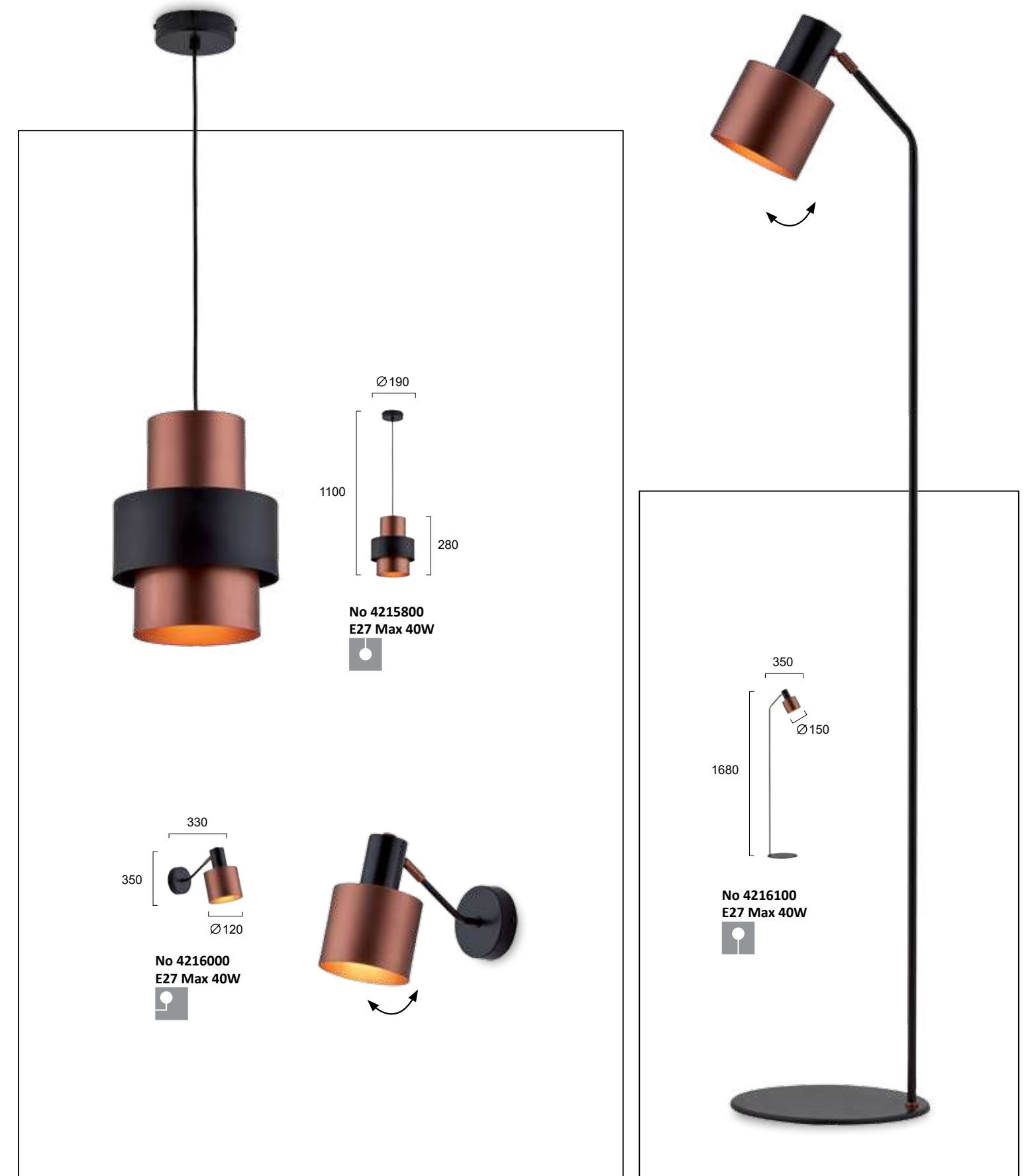
RINGO



Μεταλλικά φωτιστικά σε μαύρο με χρυσό.
Metal lighting fixtures in black and brass.



DEXTER



Μεταλλικά φωτιστικά σε μαύρο με χαλκό.
Metal lighting fixtures in black and copper.

ARIETTA



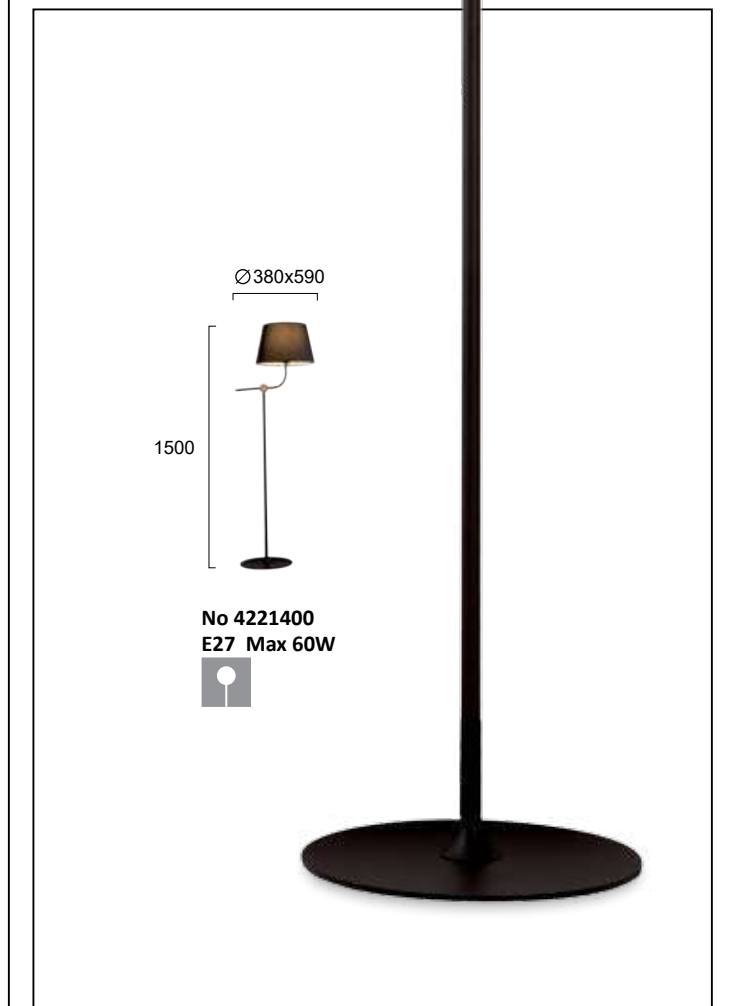

Φωτιστικά σε μαύρο και μουσταρδί υφασμάτινο καπέλο. Ανάρτηση μαύρη.
 Lighting fixtures in black and mustard colour fabric shade. Black fittings.

ALEXANDER



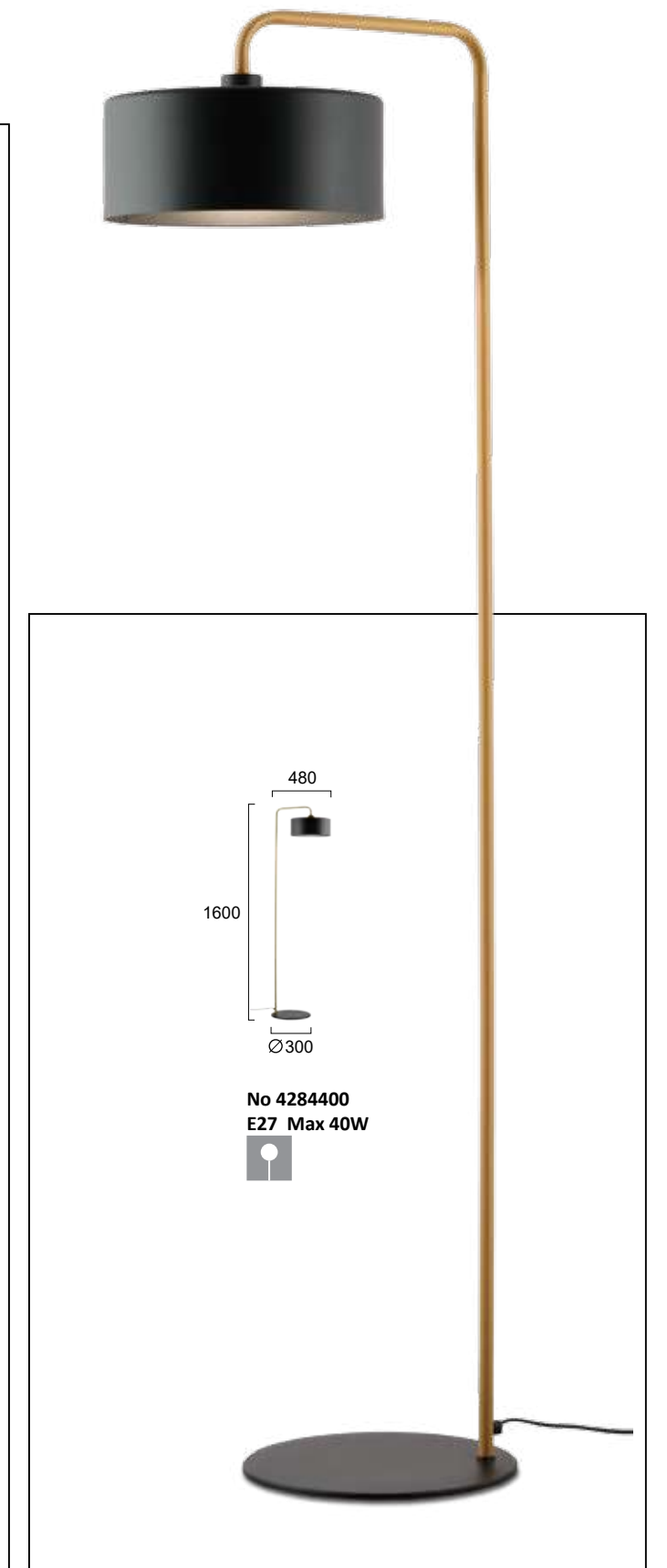
Καπέλο μαύρο από πλαστικοποιημένο ύφασμα. Βάση μαύρη με χρυσή ματ λεπτομέρεια.
 Shade made of black fabric on PVC backing. Base in black with golden mat detail.

LARGO



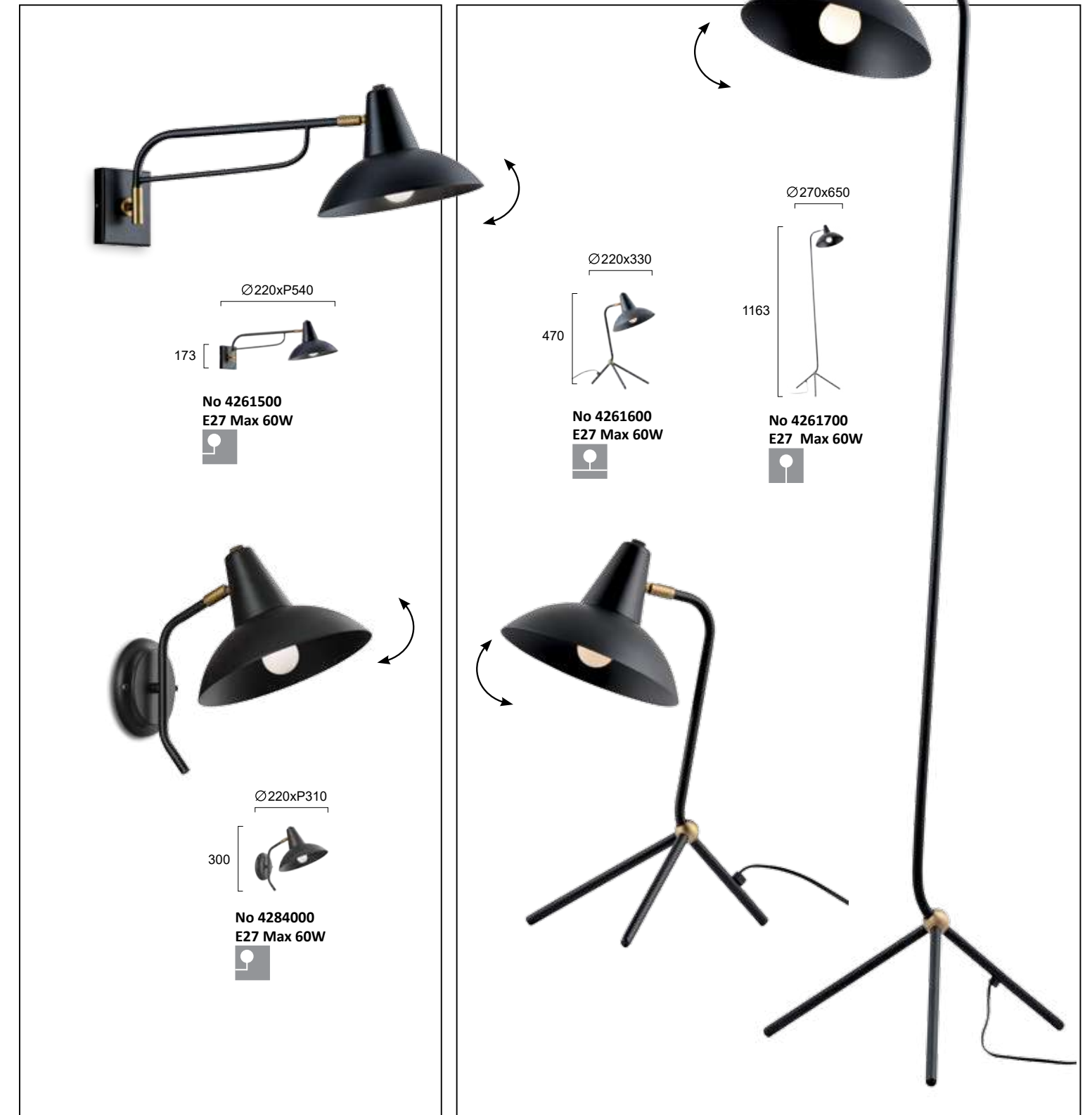
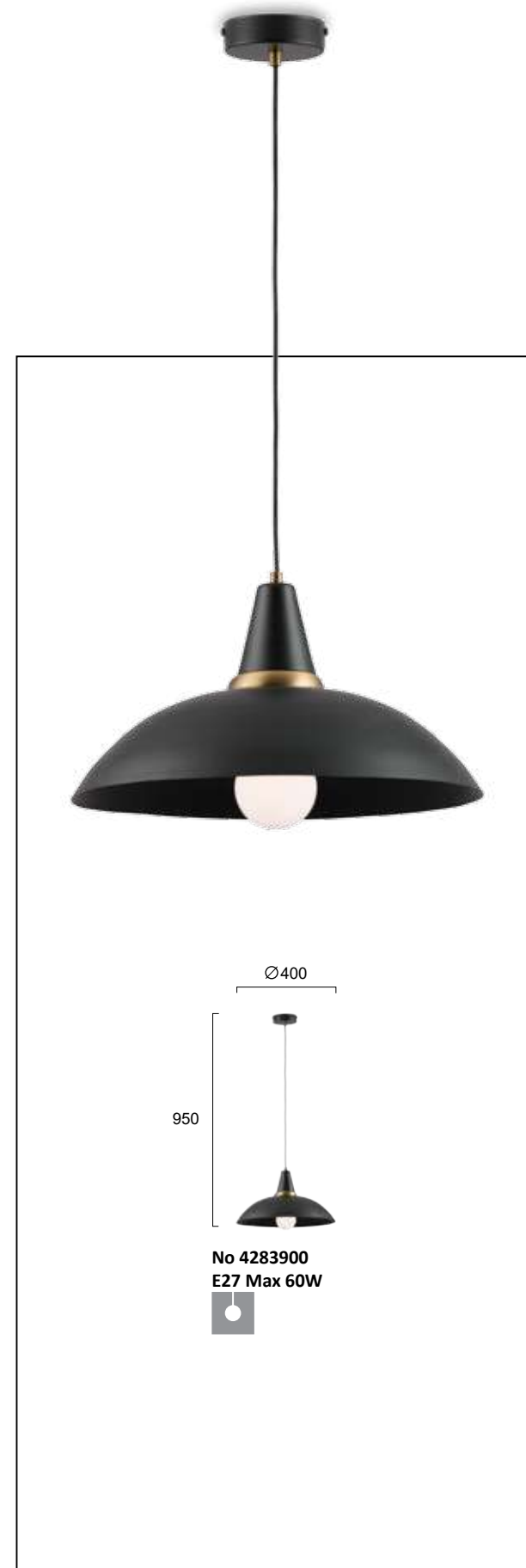
Καπέλο μαύρο από πλαστικοποιημένο ύφασμα. Βάση μαύρη με χρυσή λεπτομέρεια.
Shade made of black fabric on PVC backing. Base in black with gold detail.

SEVENTY'S



Μεταλλικά φωτιστικά σε μαύρο με χρυσό.
Metal lighting fixtures in black and gold.

JAMES



Μεταλλικά φωτιστικά σε μαύρο με χρυσό.
Metal lighting fixtures in black and gold.

HENDRIX



Λευκό και μαύρο λινό καπέλο από πλαστικοποιημένο ύφασμα. Βάση λευκή και μαύρη.
White and black linen shade on PVC backing. Base in white and black.

FILIPA




Μαύρο ή λευκό καπέλο από πλαστικοποιημένο ύφασμα. Μεταλλική βάση νικελ ματ με μαύρο ή χρυσό ματ.
 Black or white shades on PVC backing. Metal base in nickel mat with black or gold mat.

VIANA



Καπέλο λευκό από πλαστικοποιημένο ύφασμα. Βάση λευκή με ξύλο.
 Shade made of white fabric on PVC backing. Base in wood with white metal parts.

SEBASTIAN



Μεταλλικά LED φωτιστικά σε μαύρο με διακόπτη.
Metal LED lighting fixtures in black with switch. **LED Built-In**

ENZO




Μεταλλικά LED φωτιστικά σε μαύρο και λευκό με διακόπτη.
Metal LED lighting fixtures in black and white with switch. **LED Built-In**

REFLECT



Απλικά με γυαλί λευκό και μαύρη βάση με δυο διακόπτες. Wall light with white glass and black base with two switches.

STEVEN



Reading lights σε λευκό και μαύρο με διακόπτη. Reading lights in white and black with switch.

MOBY




Reading light σε λευκό και μαύρο με δύο διακόπτες. Reading light in white and black with two switches.  **Built-In**

VALSE




Περιστρέψτε για να αλλάξετε την κατεύθυνση του φωτός. Rotate to change the direction of the light.

Μεταλλικές απλικές LED σε λευκό και μαύρο. Metal LED wall lamps in white and black.  **Built-In**

JAKE




SAM



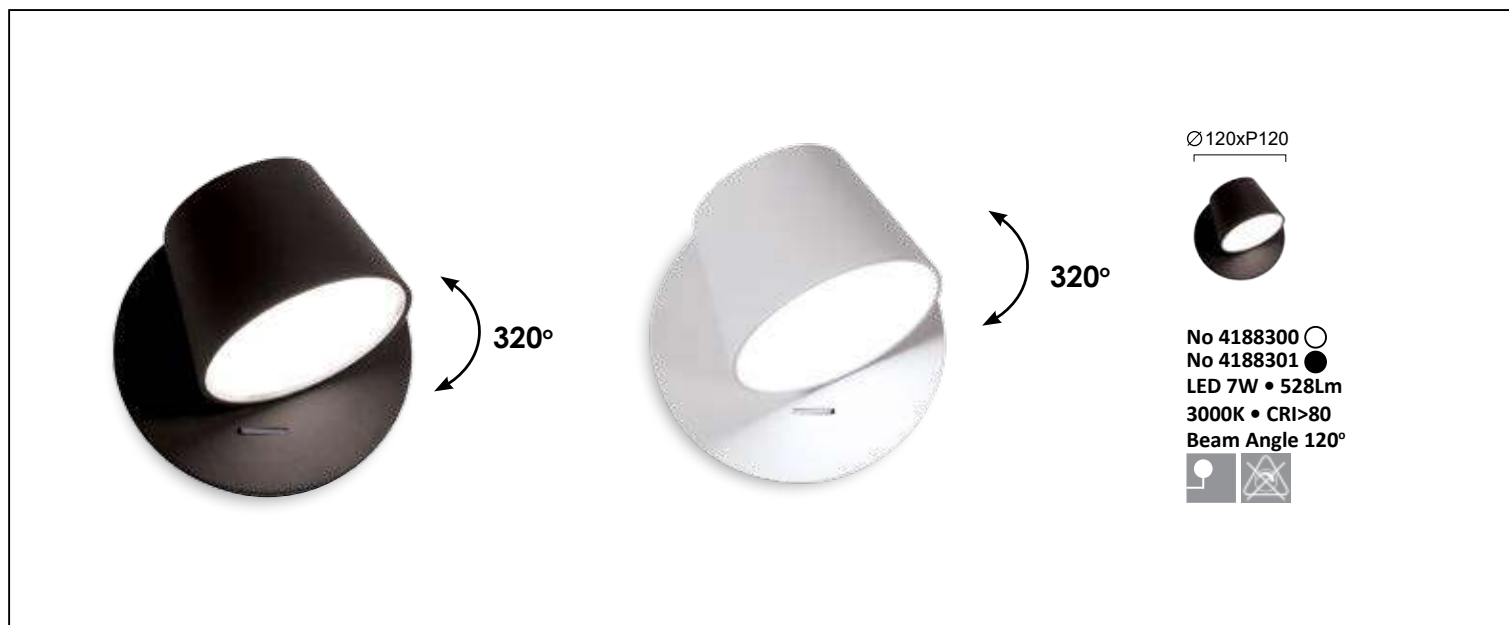
Μεταλλικές LED απλίδες σε μαύρο με δύο διακόπτες. **LED Built-In**
Metal LED wall lights in black with two switches.

MOLLY



Μεταλλικές απλίδες LED σε λευκό και μαύρο με διακόπτη μόνο για το reading light. **LED Built-In**
Metal LED wall lamps in white and black with switch for reading light only.

KIM



Reading lights σε λευκό και μαύρο με διακόπτη. Reading lights in white and black with button. **LED Built-In**

EMMA



Χωνευτά reading lights σε λευκό και μαύρο. Recessed reading lights in white and black. **LED Built-In**




Reading lights σε λευκό και μαύρο με διακόπτη. Reading lights in white and black with button. **LED Built-In**

ZEN



Reading lights σε λευκό, μαύρο και οξυντέ με διακόπτη. **LED Built-In**
Reading lights in white, black and oxidized with button.

MYSTERY



Reading lights σε μαύρο και οξυντέ με διακόπτη. **LED Built-In**
Reading lights in black and oxidized with button.

KOKO



Reading lights σε λευκό και μαύρο με διακόπτη. **LED Built-In**
Reading lights in white and black with switch.

IVOR



Reading lights σε λευκό και μαύρο. **LED Built-In**
Reading lights in white and black.

MATRIX



Reading lights σε χρυσό και μαύρο με διακόπτη. **LED Built-In**
Reading lights in gold and black with switch.

PALOMA



Μεταλλικές απλικές σε χρυσό ματ και γκρι.
Metal wall lamps in gold mat and gray.

NIDO



Μεταλλική LED απλικά σε μαύρο.
Metal LED wall light in black.




ELLIOT



LED απλικές σε μαύρο, χρυσό και χαλκίνο.
LED wall lamps in black, gold and copper.



MARA



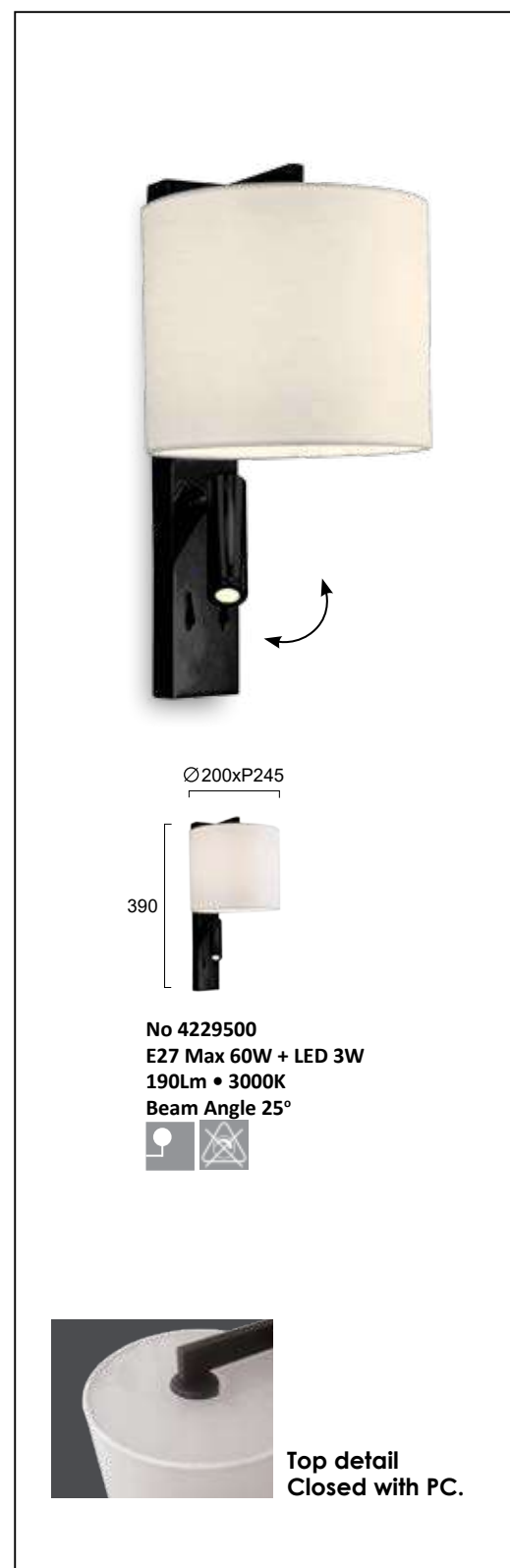
Καπέλο από πλαστικοποιημένο ύφασμα σε λευκό και λινάτσα. Βάση μαύρη με δύο διακόπτες.
Metal luminaire with white and burlap fabric shades. Black base with two switches.

SONIA




Καπέλο από πλαστικοποιημένο ύφασμα σε λευκό. Βάση μαύρη και χρυσή με διακόπτη.
White fabric on PVC backing. Black and gold base with switch.

MAYOR



Καπέλο από πλαστικοποιημένο ύφασμα σε λευκό. Βάση σε μαύρο με δύο διακόπτες.
Shade made on white fabric on PVC backing. Black base with two switches.

BOX



Καπέλο από πλαστικοποιημένο ύφασμα σε λευκό. Βάση σε μαύρο με διακόπτη.
Shade made on white fabric on PVC backing. Black base with switch.

BISHOP



Γυαλί οπάλ λευκό. Βάση μαύρη με διακόπτη.
Opal white glass. Black base with switch.

MAYA



Καπέλο λευκό. Βάση σε νικελ ματ.
Shade made of white fabric on PVC backing. Nickel mat base.

SALINA



Καπέλο γκρι. Βάση μαύρη.
Shade made of gray fabric on PVC backing. Black base.

ROMEO



Πλαστικοποιημένο ύφασμα σε λευκό και μαύρο. Βάση με διακόπτη λευκή και μαύρη με ξύλο.
 White and black shades on PVC backing. Base in white and black with wood with switch.

VILLY



Απλικές και πορτατίφ με πλαστικοποιημένο ύφασμα σε λευκό και μαύρο. Βάση λευκή και μαύρη με ξύλο.
 White and black shades on PVC backing. Base in white and black with wood.



BALTIMORE

LINEA



Καπέλο από πλαστικοποιημένο ύφασμα. Βάση νικελ ματ με διακόπτη.
Shades made of fabric on PVC backing. Nickel mat base with switch.

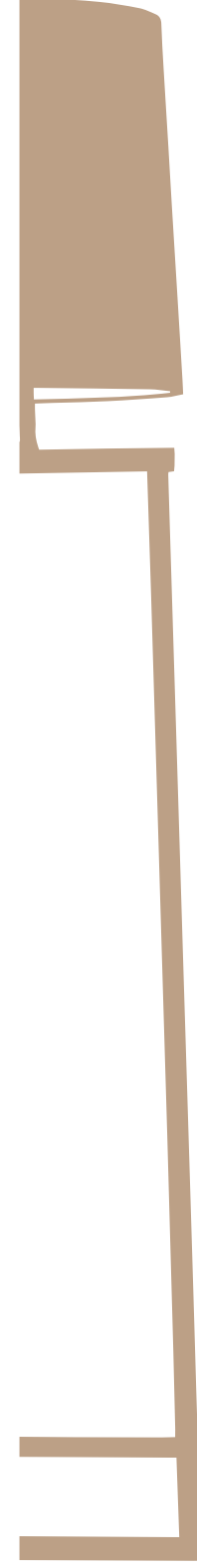
TOBY



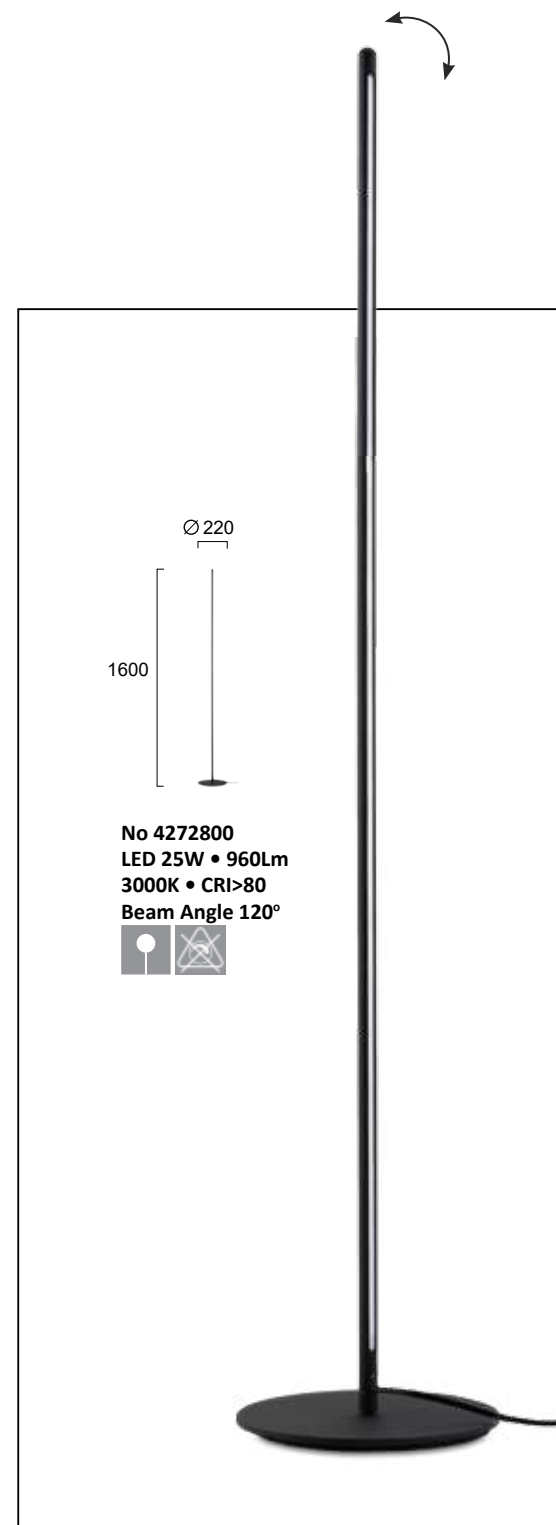
Καπέλο λευκό από πλαστικοποιημένο ύφασμα. Βάση σε χρώμιο.
Shades made of white fabric on PVC backing. Fittings in chrome.




FLOOR & TABLE

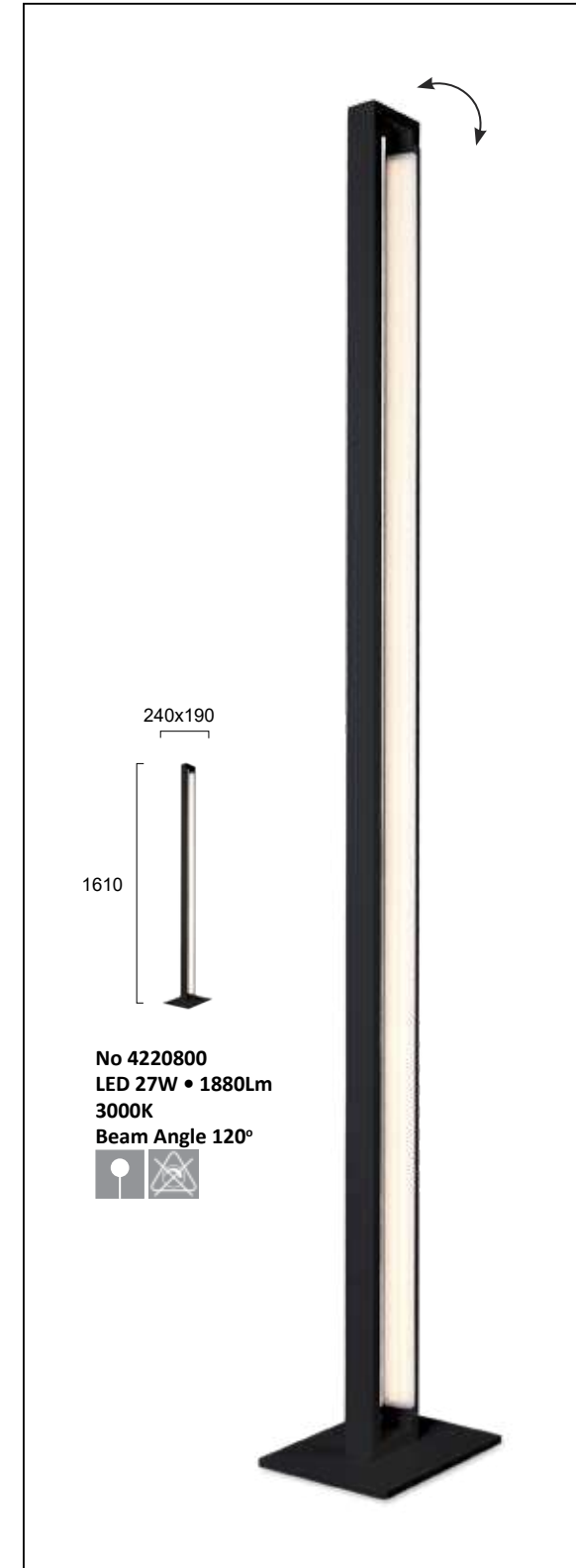



SPEED



LED φωτιστικό αλουμινίου σε μαύρο με ακρυλικό.
LED aluminium luminaire in black with acrylic part. 


TIFFANY



Μεταλλικό φωτιστικό LED σε μαύρο.
LED lighting fixture in black. 



POLINA




No 4266400
E27 Max 60W



Μεταλλικό φωτιστικό σε μαύρο χρώμα με γυαλί οπάλ σατινάτο.
Luminaire in black metal with opal mat glass.

DAVINA

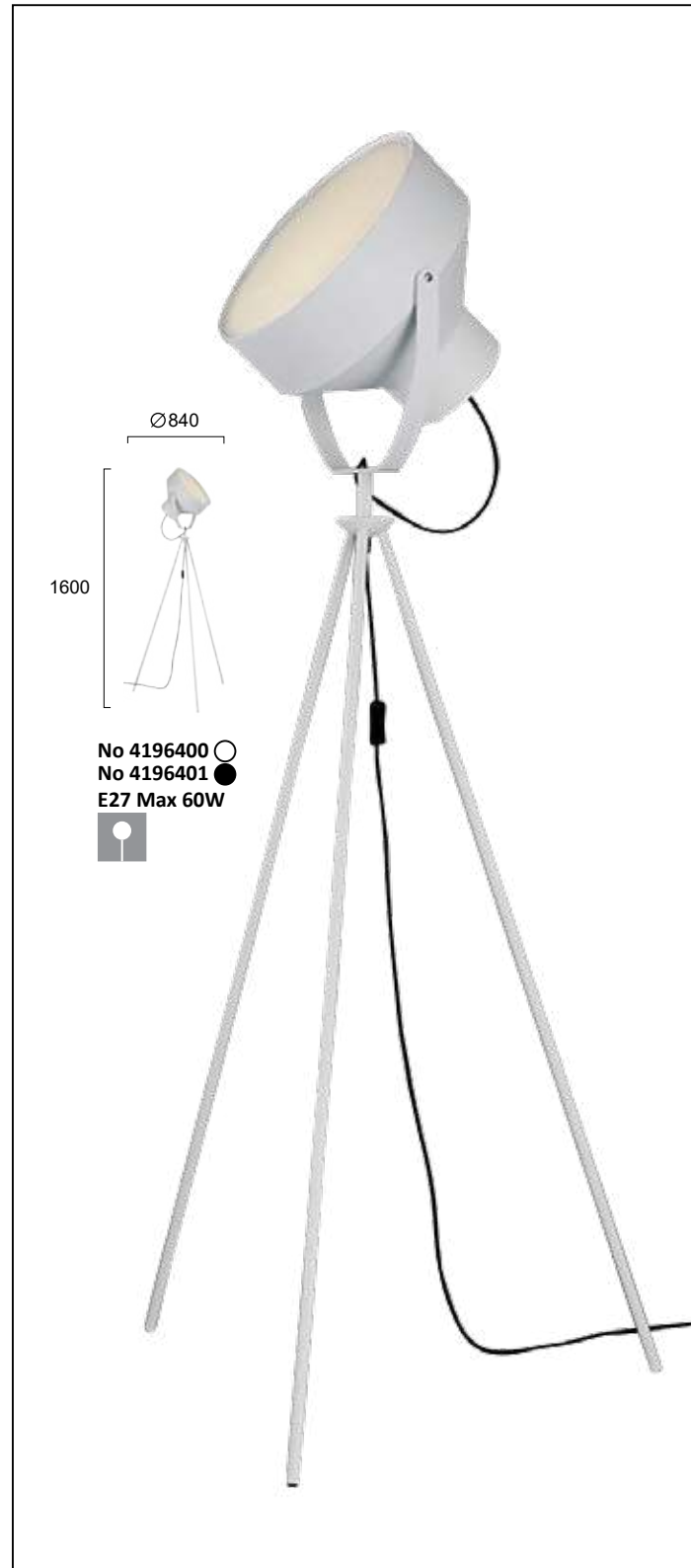


No 4262900
E27 Max 60W



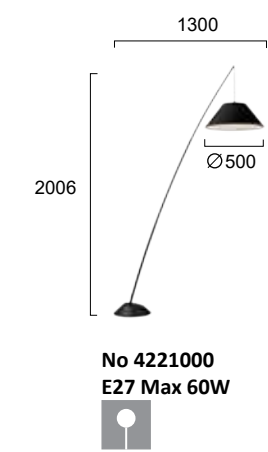
Καπέλο μαύρο από πλαστικοποιημένο ύφασμα. Βάση με χρυσή λεπτομέρεια.
Shade made of black fabric on PVC backing. Base in black with gold detail.

BALZAC



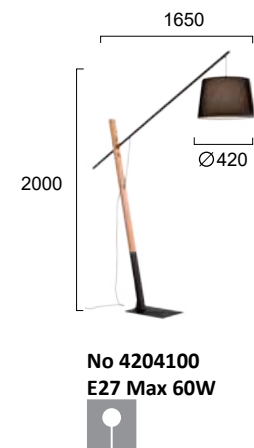
Μεταλλικά φωτιστικά σε λευκό και μαύρο με PC.
Metal lighting fixtures in white and black with PC.

ROD



Υφασμάτινο μαύρο καπέλο. Μεταλλική μαύρη βάση.
Black fabric shade. Metal black base.

CRANE

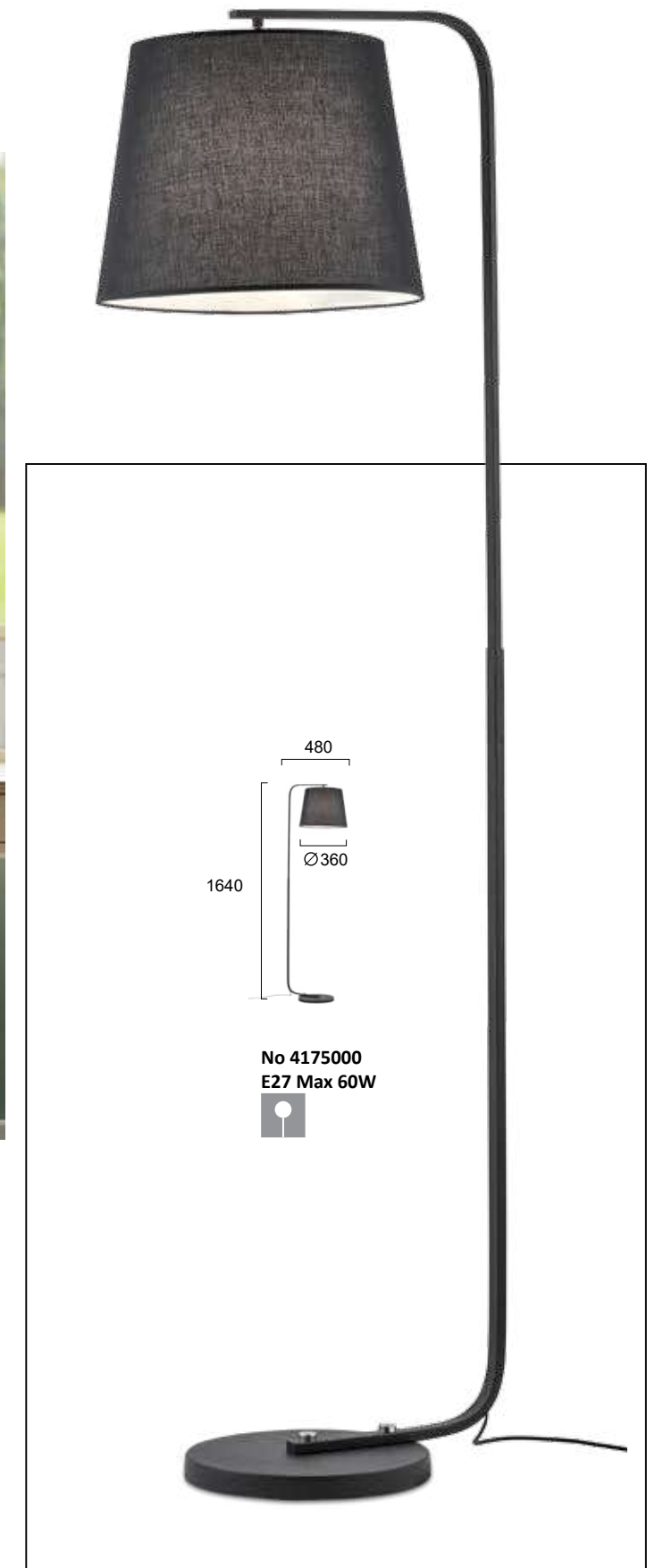


Μαύρο μεταλλικό φωτιστικό με λεπτομέρειες σε ξύλο.
Black metal lighting fixture with wooden details.

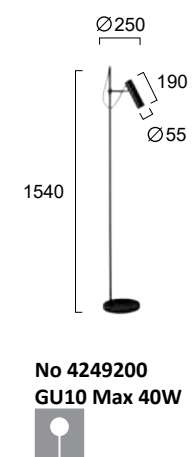
COBBE



Μαύρο πλαστικοποιημένο καπέλο. Μεταλλική βάση σε μαύρο.
Black shade on PVC backing. Metal base in black.

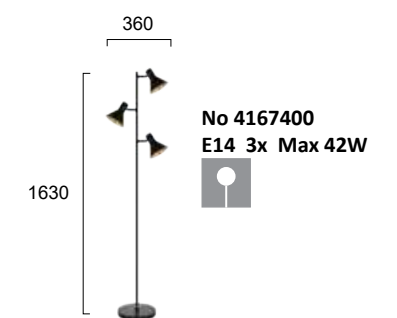


ZINA




Μεταλλικό υποστήλιο σε μαύρο με χρυσή λεπτομέρεια.
Metal floor lamp in black with golden detail.

HARVEY



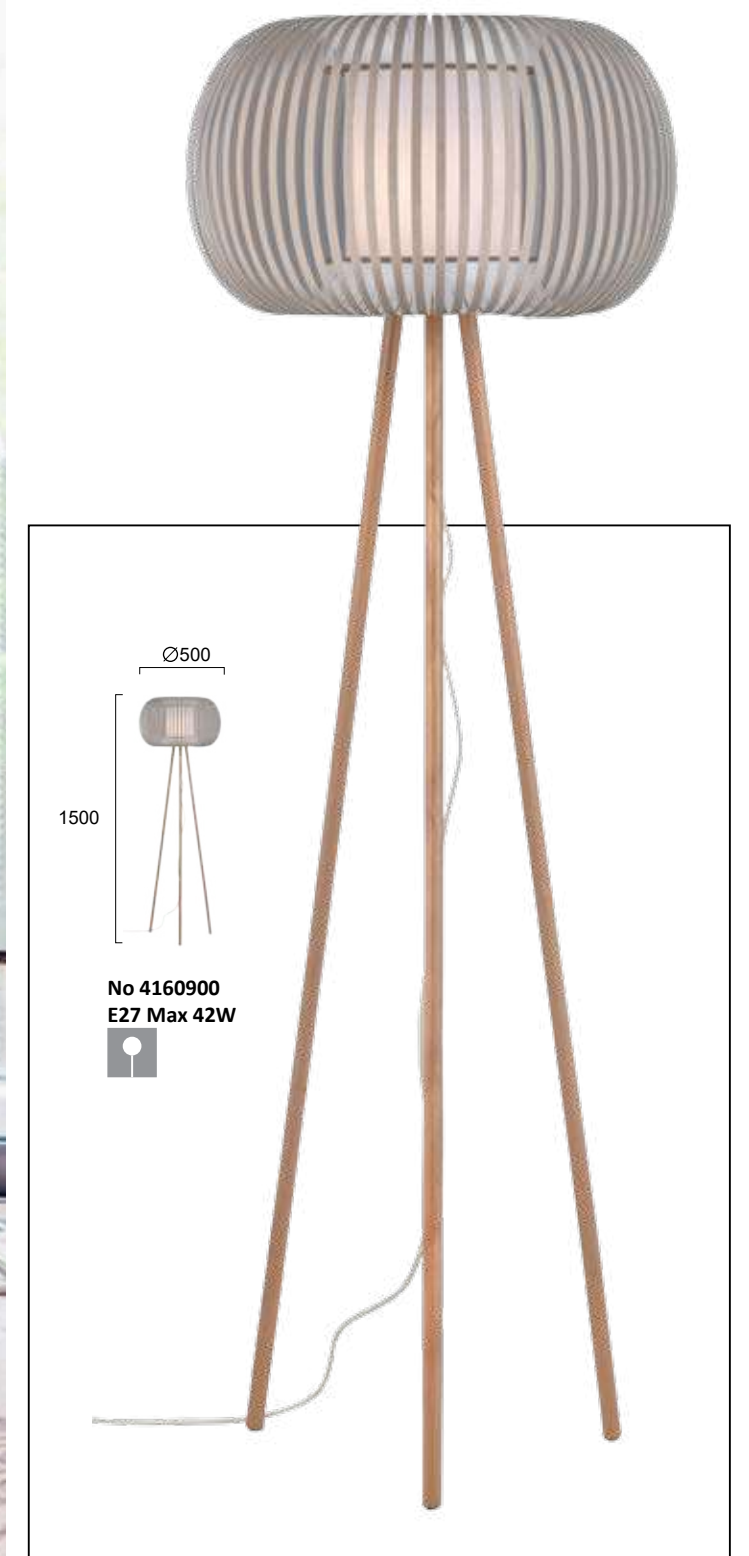
Μεταλλικά φωτιστικά σε μαύρο με χρυσές λεπτομέρειες.
Metal lighting fixtures in black with gold details.

ZOE



Καπέλο λευκό από πλαστικοποιημένο ύφασμα. Βάση μαύρη με νίκελ ματ.
Shades made of white fabric on PVC backing. Black base with nickel mat.

IRIS



Υφασμάτινο καπέλο λευκό με μπεζ. Βάση ξύλινη.
Fabric white with beige shade. Fittings in wood.

NILSON



Πορτατίφ μεταλλικό σε μαύρο.
Table lamp in black.

468

LUCIANO



No 4279000
E27 Max 40W



No 4278900
E27 Max 40W

Καπέλο σε μαύρο. Βάση μεταλλική μαύρη με χρυσό.
Shade in black. Metal base in black and golden detail.

MATINA



No 4277000
E27 Max 60W

Καπέλο σε μαύρο. Βάση μεταλλική μαύρη.
Shade in black. Metal base in black.



469

LANA




Καπέλο σε γκρι. Βάση μεταλλική γκρι.
Shade in grey. Metal base in grey.

MARTHA



Καπέλο σε γκρι και λευκό. Βάση μεταλλική γκρι και λευκή.
Shade in grey and white. Metal base in grey and white.

ALLEGRO



Καπέλο σε γκρι. Βάση σε μαύρο μέταλλο και τσιμέντο.
Shade in grey. Black metal base with concrete.

ELYA



Καπέλο οβάλ από πλαστικοποιημένο ύφασμα.
Βάση κεραμική σε ασημί.
Oval white fabric shade made on PVC backing.
Base ceramic in silver color.

REA



Κεραμική λάμπα με υφασμάτινο καπέλο σε ασημί και χρυσό.
Ceramic table lamp with fabric shade in silver and gold.

REGINA



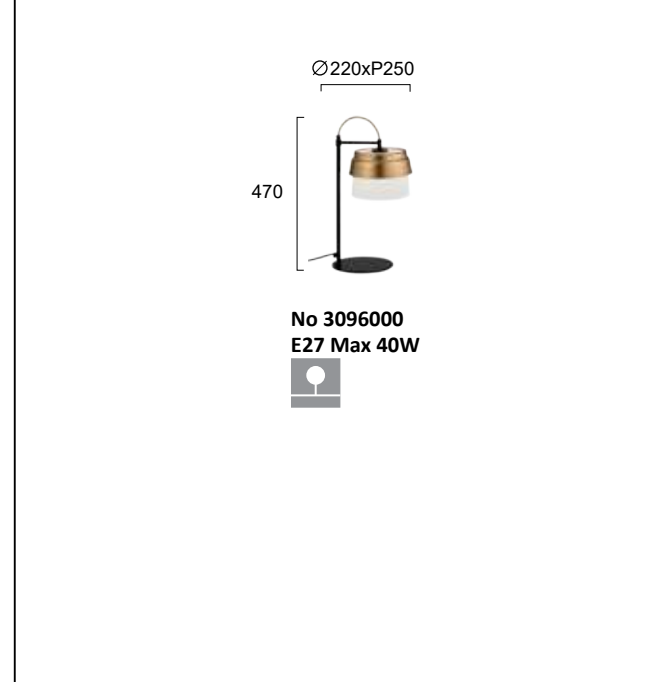
Καπέλο λευκό. Βάση μεταλλική σε decor μάρμαρο και μαύρο.
White fabric shade. Metal base in marble decor with black detail.




DANAE




MORGAN



Γυαλί οπάλ ματ. Βάση σε μαύρο και χρυσό ματ.  LED bulb
Opal mat glass. Base in black and gold mat.

LIN



Γυαλί οπάλ ματ. Βάση σε μαύρο και χρυσό.
Opal mat glass. Base in black and gold.



EDDIE



Μεταλλικά πορτατίφ σε λευκό και μαύρο με ξύλο.
Metal fixtures in white and black with wooden detail.

LYRA



Μεταλλικά πορτατίφ σε λευκό και μαύρο.
Metal office lamps in white and black.

THEMIS



Μεταλλικό πορτατίφ σε μαύρο ματ.
Metal office lamp in black mat.

PRINCESS



3 Steps DIMMING

Ø 130

300

No 4243700 ●
 No 4243701 ●
 No 4243702 ●

LED 4W • 12W • 18W
 530Lm • 1080Lm • 1620Lm
 3000K • CRI>80
 Beam Angle 120°

Lithium battery built-in
 3000mAh
 Mini USB rechargeable
 Charging set included

Πορτατίφ με battery supply σε καφέ, χρυσό & μαύρο ματ. Με 3 σκάλες εντάσης φωτισμού & mini USB για φόρτιση. **LED Built-In**
 Table lamp with battery supply in gold and black mat, with 3 steps dimming & mini USB for charging.

KING



3 Steps DIMMING

280x130

250

No 4248000
 LED 8W • 101Lm • 3000K
 Beam Angle 160° • CRI>80
 USB output: 5V=2A

Switch with step-dimmer,
 USB port, smartphone
 wireless charger

Μεταλλικό φωτιστικό σε μαύρο με διακόπτη dimmer, θύρα USB & δυνατότητα ασύρματης φόρτισης κινητού τηλεφώνου. **LED Built-In**
 Metal lighting fixture in black, switch with step-dimmer, USB port, smartphone wireless charger.

CONE



Πορτατίφ με battery supply σε λευκό, μαύρο & χάλκινο. Με 3 σκάλες εντάσης φωτισμού & mini USB για φόρτιση. **Built-In**
 Table lamp with battery supply in white, black and copper, with 3 steps dimming & mini USB for charging.


HAPPY



Μεταλλικό πορτατίφ με battery supply σε μαύρο, γκρι και κόκκινο με λευκό PC. Με 3 σκάλες εντάσης φωτισμού & USB. **Built-In**
 Metal table lamp with battery supply in black, grey and red with white PC. 3 steps dimming & USB port.



ARCHITECTURAL & SPOTLIGHTS



LED SYSTEMS



LINEAR LIGHTING



Η σειρά Linear LED της εταιρείας μας παράγεται σύμφωνα με τις υψηλότερες προδιαγραφές, προσφέροντας ομοιόμορφη κατανομή φωτός. Τα γραμμικά LED παρέχουν τη δυνατότητα απεριόριστων συνδυασμών, δίνοντας την ελευθερία στους designers να δημιουργήσουν καινοτόμες λύσεις φωτισμού σε όλους τους χώρους, επαγγελματικούς και μη, δίνοντας νέα εμφάνιση και διαχρονική γοητεία στο έργο τους.

Our high-performance linear LED profiles developed to the highest specification, offering even light distribution. Integrated lighting, using linear LED allow the designers to free their creativity, designing unlimited combinations and solutions for lighting settings.

Each space domestic, commercial or industrial can have a new appeal and a timeless charm.

CUSTOM MADE



Όλα τα μοντέλα της συλλογής Linear LED παρέχουν ομοιόμορφη κατανομή φωτός και κατασκευάζονται σύμφωνα με τις ανάγκες του χώρου σας. Τα φωτιστικά μπορούν να τοποθετηθούν ως κρεμαστά, οροφής, χωνευτά ή χωνευτά trimless ανάλογα με τη ζήτηση σας και παράγονται σε διαφορετικά μεγέθη και χρώματα κατόπιν παραγγελίας. Δυνατότητα επιλογής διαφορετικών συστημάτων διαχείρισης.

All models can be supplied pre-cutted on demand, adapting the Linear LED system according to your project needs since there are possibilities for custom made dimensions and colors on request. The lighting fixtures can be placed as suspension, ceiling, trim and trimless recessed installation according to your needs. Various options of electronic components are available.

Control System: On-Off, Dali Dimming, 0-10V, Phase Cut

Different CCT: 2700K - 6500K


Different Body Colours

Different Levels of Lumen Output

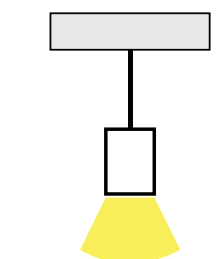
Dimensions Upon Request

Different Management Control Systems Upon Request

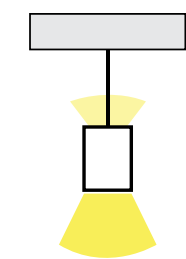
DMX



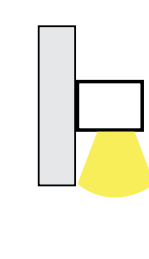
INSTALLATION



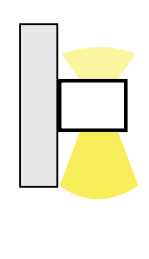
Suspension Direct



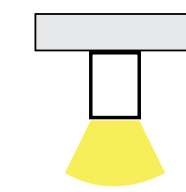
Suspension Direct+Indirect



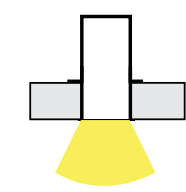
Wall Direct



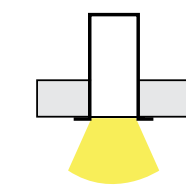
Wall Direct+Indirect



Ceiling



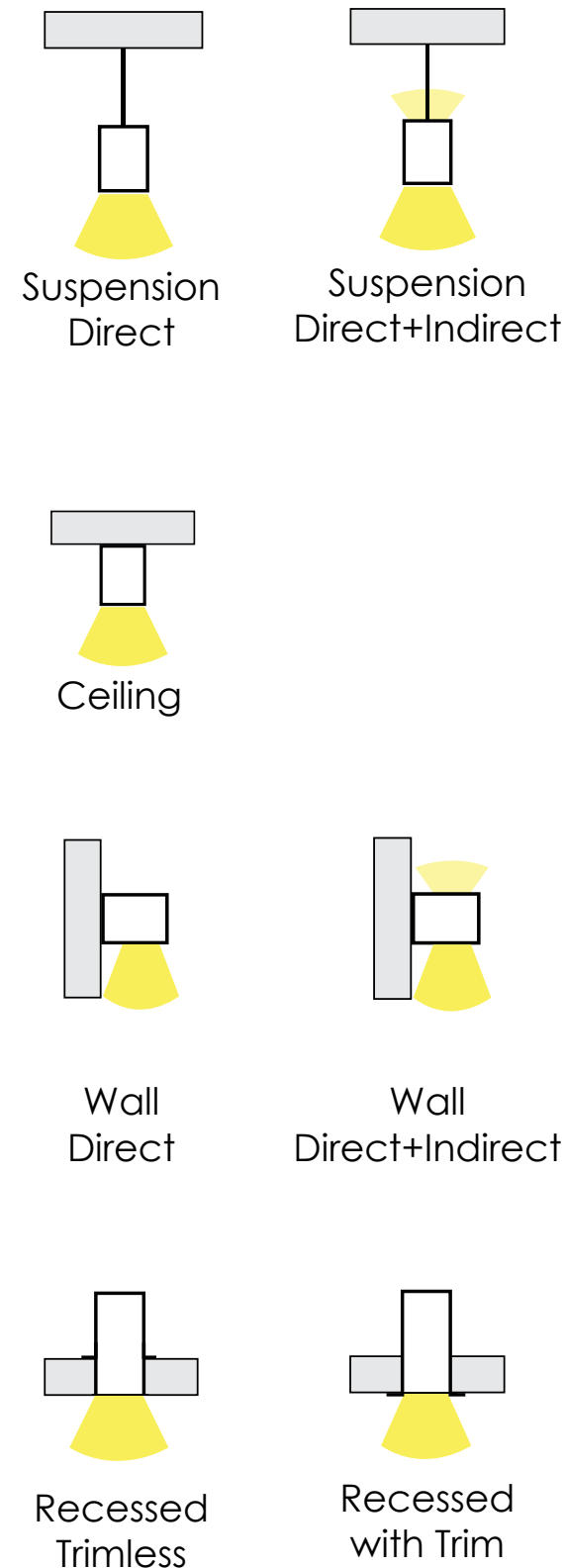
Recessed Trimless



Recessed with Trim

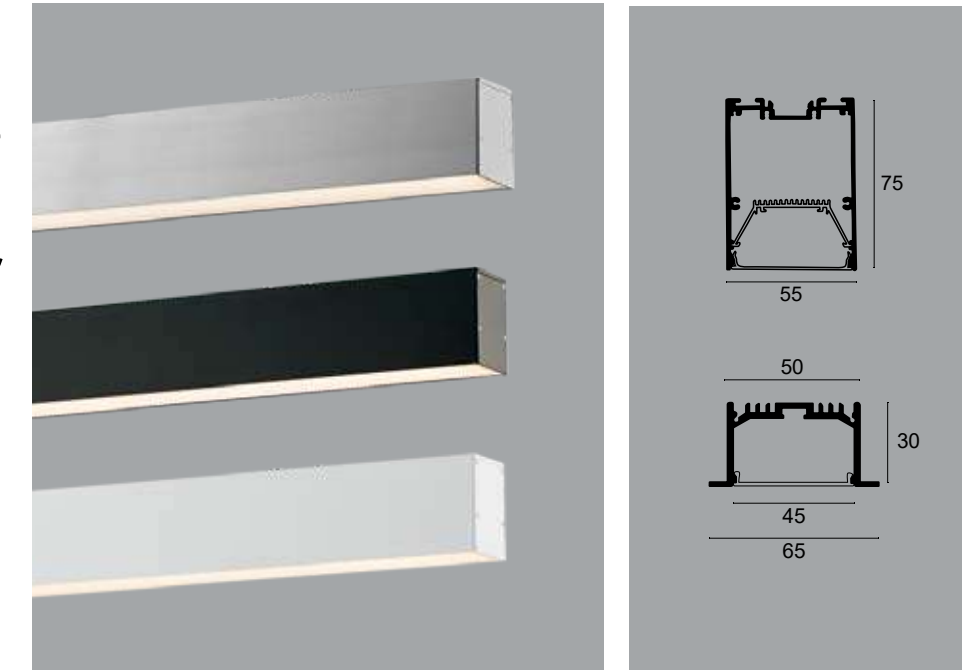
Δυνατότητες εφαρμογών του αρχιτεκτονικού φωτισμού ως κρεμαστό, οροφής, χωνευτό trimless και χωνευτό με trim.
The architectural lighting can be placed as suspension, ceiling, recessed trimless and recessed with trim.

STATION




Custom made

Suitable for residential application



- 8 standard sizes available (also linkable)
- 3 standard colors: black, white and anodized, also possibilities for different colours upon request
- 7 types: suspension, ceiling, wall and recessed
- CCT 3000K - 4000K
- Dimming Upon request, Phase Cut, 0-10V
- Beam Angle 110°
- UGR<19, CRI>80



Possibilities for different colours and finishes

LED φωτιστικά σε άσπρο, μαύρο και "ανοδιωμένο αλουμινίο". Διατίθενται σε θερμοκρασία χρώματος (CCT) 3000K και 4000K. Δυνατότητα κατασκευής σε διαφορετικά μεγέθη και χρώματα κατόπιν παραγγελίας.
LED lighting fixtures in white, black and anodized. Available in CCT of 3000K and 4000K, dimmable and non-dimmable. Possibilities for custom made dimensions and colors.

LED Built-In

STATION



suspension

illumination type direct



Configure your code according to your needs:

Illumination Type	Size (Length)	-	CCT (Kelvin)	-	Color & Finish	-	Dimming Type
3911-00 Pendant Downward Lighting	13 L890 • 30W • 2800Lm		3 3000k		B Black		N On-off
	30 L1190 • 48W • 4640Lm		4 4000k		W White		D1 Phase Cut
	14 L1480 • 60W • 5800Lm				U Anodized		D2 0-10V
	15 L1780 • 80W • 7100Lm						
	26 L2070 • 90W • 8100Lm						
	27 L2360 • 100W • 9820Lm						
	28 L2660 • 110W • 10440Lm						
	29 L2950 • 120W • 11600Lm						

Code Example: **3911-0013-3-W-D2**

Illumination Type	Size (Length)	-	CCT (Kelvin)	-	Color & Finish	-	Dimming Type
3911-00	13 L890 • 30W • 2800Lm		3 3000k		W White		D2 0-10V

Create your own Code:

		-		-		-	
--	--	---	--	---	--	---	--

STATION



suspension

illumination type direct + indirect



Configure your code according to your needs:

Illumination Type	Size (Length)	-	CCT (Kelvin)	-	Color & Finish	-	Dimming Type
3911-10 Pendant Downward & Upward Lighting	13 L890 • 39W • 3500Lm		3 3000k		B Black		N On-off
	30 L1190 • 57W • 5340Lm		4 4000k		W White		D1 Phase Cut
	14 L1480 • 72W • 6800Lm				U Anodized		D2 0-10V
	15 L1780 • 92W • 8100Lm						
	26 L2070 • 110W • 9500Lm						
	27 L2360 • 118W • 11220Lm						
	28 L2660 • 134W • 12440Lm						
	29 L2950 • 144W • 13600Lm						

Code Example: **3911-1013-3-W-D2**

Illumination Type	Size (Length)	-	CCT (Kelvin)	-	Color & Finish	-	Dimming Type
3911-10	13 L890 • 39W • 3500Lm		3 3000k		W White		D2 0-10V

Create your own Code:

		-		-		-	
--	--	---	--	---	--	---	--

STATION



ceiling



Configure your code according to your needs:

Illumination Type	Size (Length)	-	CCT (Kelvin)	-	Color & Finish	-	Dimming Type
3911-01 Ceiling Light	13 L890 • 30W • 2800Lm		3 3000k		B Black		N On-off
	30 L1190 • 48W • 4640Lm		4 4000k		W White		D1 Phase Cut
	14 L1480 • 60W • 5800Lm				U Anodized		D2 0-10V
	15 L1780 • 80W • 7100Lm						
	26 L2070 • 90W • 8100Lm						
	27 L2360 • 100W • 9820Lm						
	28 L2660 • 110W • 10440Lm						
	29 L2950 • 120W • 11600Lm						

Code Example: **3911-0113-3-W-D2**

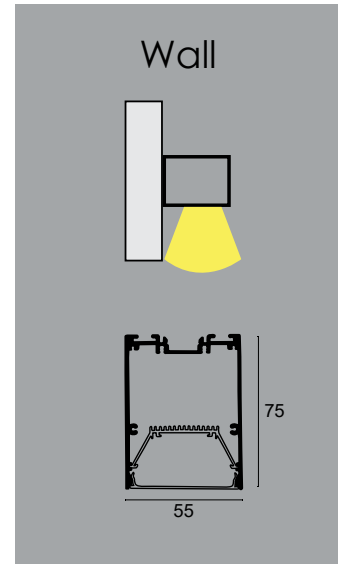
Illumination Type	Size (Length)	-	CCT (Kelvin)	-	Color & Finish	-	Dimming Type
3911-01	13 L890 • 30W • 2800Lm		3 3000k		W White		D2 0-10V

Create your own Code:

		-		-		-	
--	--	---	--	---	--	---	--

STATION

illumination type direct



wall

Configure your code according to your needs:

Illumination Type	Size (Length)	-	CCT (Kelvin)	-	Color & Finish	-	Dimming Type
3911-02 Wall Lamp Downward lighting	13 L890 • 30W • 2800Lm		3 3000k		B Black		N On-off
	30 L1190 • 48W • 4640Lm		4 4000k		W White		D1 Phase Cut
	14 L1480 • 60W • 5800Lm				U Anodized		D2 0-10V
	15 L1780 • 80W • 7100Lm						
	26 L2070 • 90W • 8100Lm						
	27 L2360 • 100W • 9820Lm						
	28 L2660 • 110W • 10440Lm						
	29 L2950 • 120W • 11600Lm						

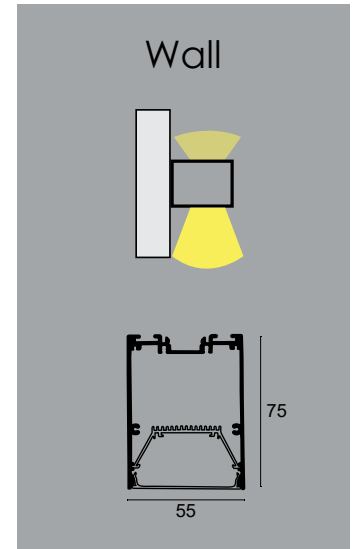
Code Example: **3911-0213-3-W-D2**

Illumination Type	Size (Length)	-	CCT (Kelvin)	-	Color & Finish	-	Dimming Type
3911-02	13 L890 • 30W • 2800Lm		3 3000k		W White		D2 0-10V

Create your own Code:

		-		-		-	
--	--	---	--	---	--	---	--

illumination type direct + indirect



Configure your code according to your needs:

Illumination Type	Size (Length)	-	CCT (Kelvin)	-	Color & Finish	-	Dimming Type
3911-12 Wall Lamp Downward & Upward Lighting	13 L890 • 39W • 3500Lm		3 3000k		B Black		N On-off
	30 L1190 • 57W • 5340Lm		4 4000k		W White		D1 Phase Cut
	14 L1480 • 72W • 6800Lm				U Anodized		D2 0-10V
	15 L1780 • 92W • 8100Lm						
	26 L2070 • 110W • 9500Lm						
	27 L2360 • 118W • 11220Lm						
	28 L2660 • 134W • 12440Lm						
	29 L2950 • 144W • 13600Lm						

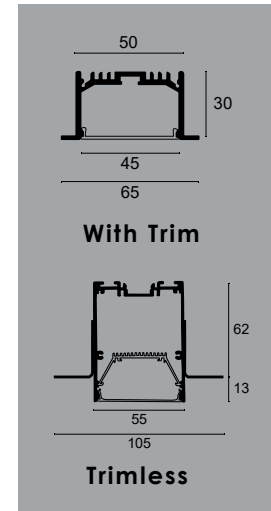
Code Example: **3911-1213-3-W-D2**

Illumination Type	Size (Length)	-	CCT (Kelvin)	-	Color & Finish	-	Dimming Type
3911-12	13 L890 • 39W • 3500Lm		3 3000k		W White		D2 0-10V

Create your own Code:

		-		-		-	
--	--	---	--	---	--	---	--

STATION



recessed



Installation of recessed linear

With Trim

1. Cut a hole on the surface. The hole size depends on the model of the light

2. Connect the driver to the AC end and turn the linear to pass through the hole.

3. Turn around the spring at both sides of light

4. Push the light inside the hole while keeping turning up the spring.

Trimless

1. Cut a hole on the surface. The hole size depends on the model of the light.

2. Connect the driver to the AC end and turn the linear to pass through the hole.

3. Install the linear into the surface board. Plaster and paint with desired color.

Configure your code according to your needs:

Illumination Type	Size (Length)	CCT (Kelvin)	Color & Finish	Dimming Type
	13 L890 • 30W • 2800Lm	3 3000k	B Black	N On-off
	30 L1190 • 48W • 4640Lm	4 4000k	W White	D1 Phase Cut
	14 L1480 • 60W • 5800Lm		U Anodized	D2 0-10V
	15 L1780 • 80W • 7100Lm			
	26 L2070 • 90W • 8100Lm			
	27 L2360 • 100W • 9820Lm			
	28 L2660 • 110W • 10440Lm			
	29 L2950 • 120W • 11600Lm			

Illumination Type	Size (Length)	CCT (Kelvin)	Color & Finish	Dimming Type
	13 L890 • 30W • 2800Lm	3 3000k	B Black	N On-off
	30 L1190 • 48W • 4640Lm	4 4000k	W White	D1 Phase Cut
	14 L1480 • 60W • 5800Lm		U Anodized	D2 0-10V
	15 L1780 • 80W • 7100Lm			
	26 L2070 • 90W • 8100Lm			
	27 L2360 • 100W • 9820Lm			
	28 L2660 • 110W • 10440Lm			
	29 L2950 • 120W • 11600Lm			

Code Example: **3911-0313-3-W-D2**

Illumination Type	Size (Length)	CCT (Kelvin)	Color & Finish	Dimming Type
3911-03	13 L890 • 39W • 3500Lm	3 3000k	W White	D2 0-10V

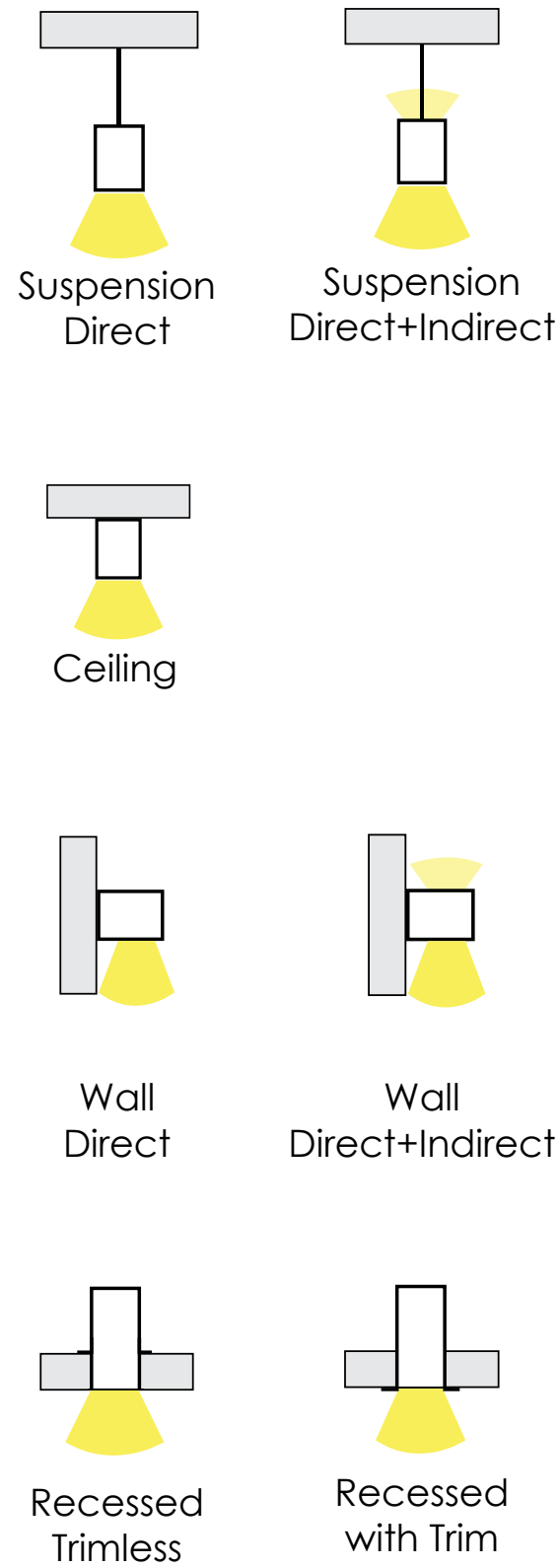
Create your own Code:

--	--	--	--

NOTE: Different sizes, different CCT and Level of output Lumen upon request


Για την σωστή εφαρμογή των χωνευτών προϊόντων προτού ξεκινήσετε τη διαδικασία "χώνευσης", πρέπει να έχετε δείγμα του προϊόντος που πρόκειται να τοποθετήσετε.
For the correct placement of recessed lights you must have a sample of the product before you proceed with the cutting of the plasterboard.

STATION ULTRA




Custom made

**Suitable for
hard use
commercial
application**



- High lumen output
- 5 standard sizes available (also linkable)
- 3 standard colors: black, white and anodized, also possibilities for different colours upon request
- 5 types: suspension, ceiling, wall and recessed CCT 3000K - 4000K
- Dimming: DALI dim and Push dim
- Beam Angle 110°
- UGR<19, CRI>80



Possibilities for different colours and finishes

LED φωτιστικά σε άσπρο, μαύρο και "ανοδιωμένο αλουμίνιο". Μεγάλη απόδοση φωτός, 5 standard μεγέθη. Διατίθενται σε θερμοκρασία χρώματος (CCT) 3000K και 4000K.
LED lighting fixtures available in white, black and anodized in CCT of 3000K and 4000K. Very high lumen output. 5 sizes available.

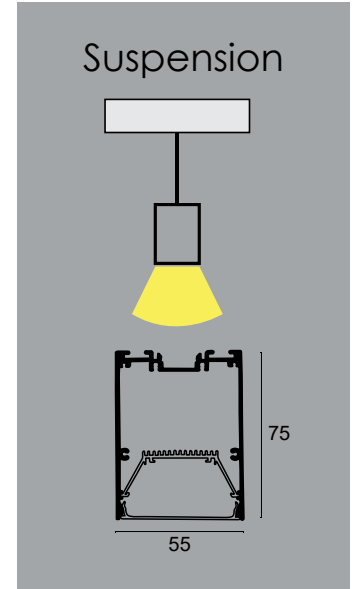

LED Built-In

STATION ULTRA



suspension

illumination type direct



Configure your code according to your needs:

illumination Type	Size (Length)	-	CCT (Kelvin)	-	Color & Finish	-	Dimming Type
3911-00 Pendant Downward Lighting	19 L580 • 15W • 2565Lm		3 3000k		B Black		N On-off
	20 L1140 • 30W • 5130Lm		4 4000k		W White		D3 DALI
	21 L1700 • 44W • 7695Lm				U Anodized		D4 Push
	22 L2260 • 59W • 10260Lm						
	23 L2820 • 73W • 12825Lm						

Code Example: **3911-0019-3-W-D3**

illumination Type	Size (Length)	-	CCT (Kelvin)	-	Color & Finish	-	Dimming Type
3911-00	19 L580 • 15W • 2565Lm		3 3000k		W White		D3 DALI

Create your own Code:

		-		-		-	
--	--	---	--	---	--	---	--

STATION ULTRA



suspension

illumination type direct + indirect



Configure your code according to your needs:

Illumination Type	Size (Length)	-	CCT (Kelvin)	-	Color & Finish	-	Dimming Type
3911-10 Pendant Downward & UpwardLighting	19 L580 • 24W • 3200Lm		3 3000k		B Black		N On-off
	20 L1140 • 39W • 5830Lm		4 4000k		W White		D3 DALI
	21 L1700 • 56W • 8695Lm				U Anodized		D4 Push
	22 L2260 • 74W • 11660Lm						
	23 L2820 • 96W • 14825Lm						

Code Example: **3911-1019-3-W-D3**

Illumination Type	Size (Length)	-	CCT (Kelvin)	-	Color & Finish	-	Dimming Type
3911-10	19 L580 • 24W • 3220Lm		3 3000k		W White		D3 DALI

Create your own Code:

		-		-		-	
--	--	---	--	---	--	---	--

STATION ULTRA



ceiling

illumination type direct



Configure your code according to your needs:

illumination Type	Size (Length)	-	CCT (Kelvin)	-	Color & Finish	-	Dimming Type
3911-01 Ceiling light	19 L580 • 15W • 2565Lm		3 3000k		B Black		N On-off
	20 L1140 • 30W • 5130Lm		4 4000k		W White		D3 DALI
	21 L1700 • 44W • 7695Lm				U Anodized		D4 Push
	22 L2260 • 59W • 10260Lm						
	23 L2820 • 73W • 12825Lm						

Code Example: **3911-0119-3-W-D3**

illumination Type	Size (Length)	-	CCT (Kelvin)	-	Color & Finish	-	Dimming Type
3911-01	19 L580 • 15W • 2565Lm		3 3000k		W White		D3 DALI

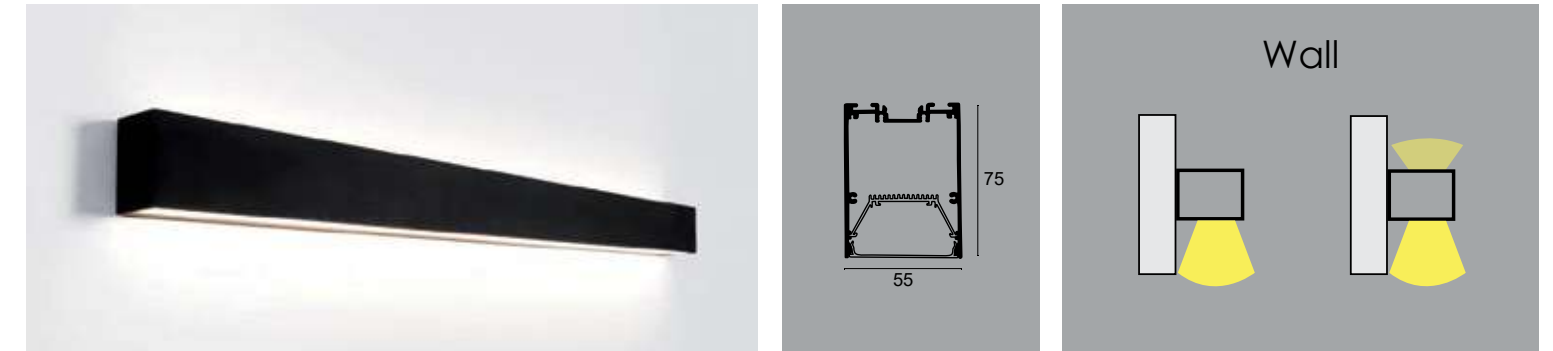
Create your own Code:

		-		-		-	
--	--	---	--	---	--	---	--

STATION ULTRA



wall



Configure your code according to your needs:

Illumination Type	Size (Length)	-	CCT (Kelvin)	-	Color & Finish	-	Dimming Type
3911-02 Wall Lamp Downward Lighting	19 L580 • 15W • 2565Lm		3 3000k		B Black		N On-off
	20 L1140 • 30W • 5130Lm		4 4000k		W White		D3 DALI
	21 L1700 • 44W • 7695Lm				U Anodized		D4 Push
	22 L2260 • 59W • 10260Lm						
	23 L2820 • 73W • 12825Lm						

Illumination Type	Size (Length)	-	CCT (Kelvin)	-	Color & Finish	-	Dimming Type
3911-12 Wall Lamp Downward & Upward Lighting	19 L580 • 24W • 3200Lm		3 3000k		B Black		N On-off
	20 L1140 • 39W • 5130Lm		4 4000k		W White		D3 DALI
	21 L1700 • 56W • 8695Lm				U Anodized		D4 Push
	22 L2260 • 74W • 11660Lm						
	23 L2820 • 93W • 14825Lm						

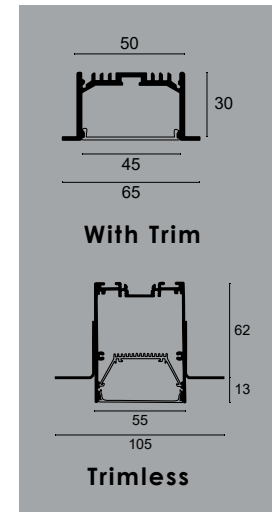
Code Example: **3911-0219-3-W-D3**

Illumination Type	Size (Length)	-	CCT (Kelvin)	-	Color & Finish	-	Dimming Type
3911-02	19 L580 • 15W • 2565Lm		3 3000k		W White		D3 DALI

Create your own Code:

		-		-		-	
--	--	---	--	---	--	---	--

STATION ULTRA



recessed

Configure your code according to your needs:

illumination Type	Size (Length)	-	CCT (Kelvin)	-	Color & Finish	-	Dimming Type
3911-03 Recessed with Trim	19 L580 • 15W • 2565Lm		3 3000k		B Black		N On-off
	20 L1140 • 30W • 5130Lm		4 4000k		W White		D3 DALI
	21 L1700 • 44W • 7695Lm						D4 Push
	22 L2260 • 59W • 10260Lm						
	23 L2820 • 73W • 12825Lm						

illumination Type	Size (Length)	-	CCT (Kelvin)	-	Color & Finish	-	Dimming Type
3911-04 Recessed Trimless	19 L580 • 15W • 2565Lm		3 3000k		W White		N On-off
	20 L1140 • 30W • 5130Lm		4 4000k				D3 DALI
	21 L1700 • 44W • 7695Lm						D4 Push
	22 L2260 • 59W • 10260Lm						
	23 L2820 • 73W • 12825Lm						

Installation of recessed linear

With Trim

1. Cut a hole on the surface. The hole size depends on the model of the light

2. Connect the driver to the AC end and turn the linear to pass through the hole.

3. Turn around the spring at both sides of light

4. Push the light inside the hole while keeping turning up the spring

Trimless

1. Cut a hole on the surface. The hole size depends on the model of the light.

2. Connect the driver to the AC end and turn the linear to pass through the hole.

3. Install the linear into the surface board. Plaster and paint with desired color.

Code Example: **3911-0319-3-W-D3**

illumination Type	Size (Length)	-	CCT (Kelvin)	-	Color & Finish	-	Dimming Type
3911-03	19 L580 • 15W • 2565Lm		3 3000k		W White		D3 DALI

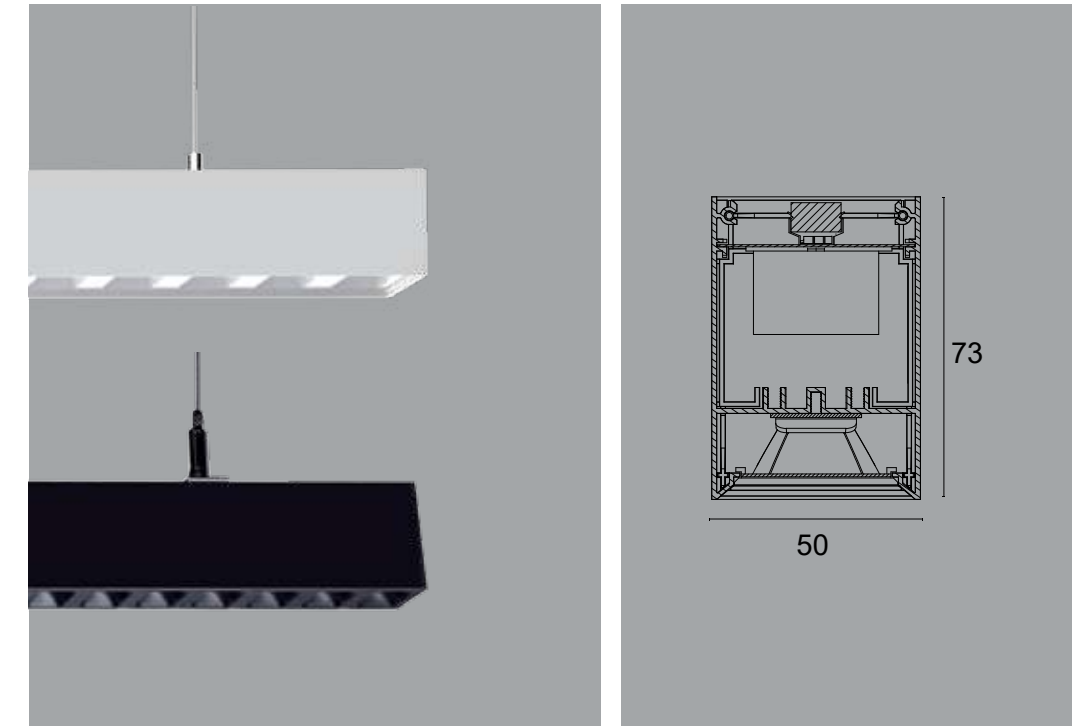
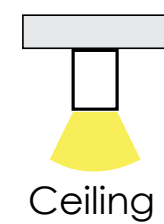
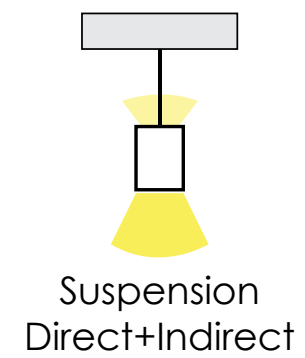
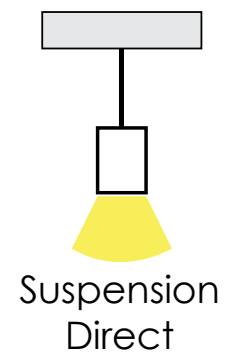
Create your own Code:

		-		-		-	
--	--	---	--	---	--	---	--

NOTE: Different sizes, different CCT and Level of output Lumen upon request

Για την σωστή εφαρμογή των χωνευτών προϊόντων προτού ξεκινήσετε τη διαδικασία "χώνευσης", πρέπει να έχετε δείγμα του προϊόντος που πρόκειται να τοποθετήσετε.
For the correct placement of recessed lights you must have a sample of the product before you proceed with the cutting of the plasterboard.

TOPLINE



- High lumen output
- 2 standard sizes available (also linkable)
- 2 colors black and white
- 2 types: suspension and ceiling
- Light source: Direct / Direct+Indirect
- CCT 3000K - 4000K - 6500K
- Control System: DALI dimming or Phase Cut
- Beam Angle 80°
- UGR<17, CRI>80


Φωτιστικά LED σε λευκό και μαύρο αλουμίνιο. Κύριο χαρακτηριστικό: φωτισμός εστιασμένος χωρίς θάμπωση.
LED lighting fixtures in white and black aluminium. System suitable for environments where required professional design lighting minimal, for example OFFICES and COMMERCIAL spaces.

LED Built-In

TOPLINE



suspension
& ceiling



Configure your code according to your needs:

Illumination Type	Size (Length)	Light Source	Color & Finish	Dimming Type
3911-00 Pendant & Ceiling Lighting	24 L1130 • 30W 3000k - 4000k - 6500k 3300Lm/3600Lm	1 Direct	B Black	N On-off
	25 L1400 • 36W 3000k - 4000k - 6500k 4000Lm/4300Lm	2 Direct & Indirect	W White	D1 Phase Cut
				D3 DALI

Code Example: **3911-0024-1-W-D3**

Illumination Type	Size (Length)	Light Source	Color & Finish	Dimming Type
3911-00	24 L1130 • 30W 3000k - 4000k - 6500k 3300Lm/3600Lm	1 Direct	W White	D3 DALI

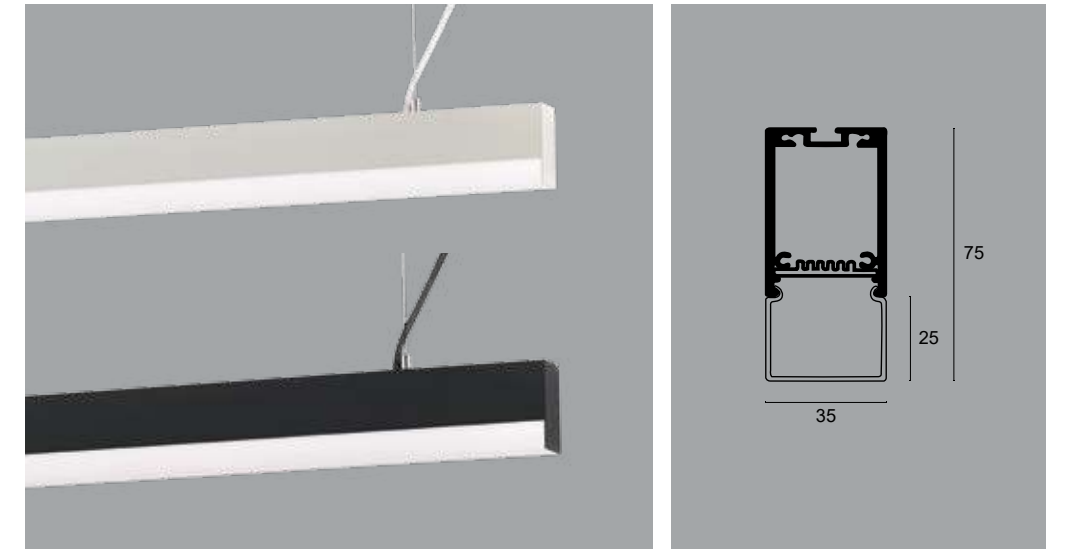
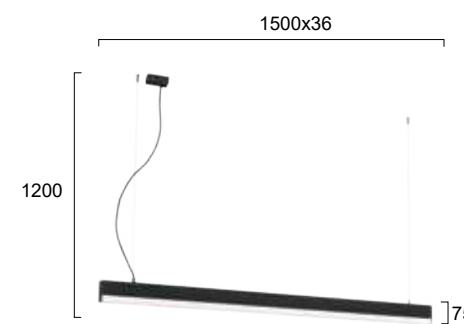
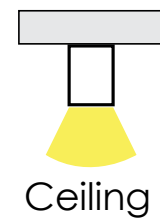
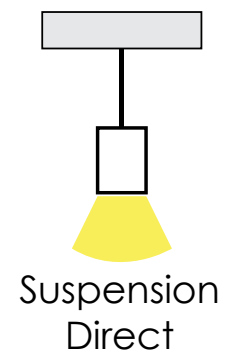
Create your own Code:

		-		-		-	
--	--	---	--	---	--	---	--

NOTE: Προσφέρεται με διακόπτη ο οποίος σας δίνει τη δυνατότητα να επιλέξετε εσείς την θερμοκρασία του φωτισμού (CCT). Επιπλέον υπάρχει δυνατότητα 2 διαφορετικών ειδών φωτισμού, άμεσου ή έμμεσου+άμεσου φωτισμού, βάσει παραγγελίας. Offered with a switch that allows you to choose the Correlated Color Temperature (CCT). Also, 2 different ways of lighting to choose from: direct or direct+indirect, according to your order.

LED Built-In

ARIA



- 2 standard colors black and white, also possibilities for different colours upon request
- 2 types: suspension and ceiling
- CCT 3000K - 4000K
- Dimming upon request: 0-10V, Phase Cut
- CRI>80

suspension

Code	Colour	Power	Flux	Beam Angle	CCT	Control	Volt
3911-0018-3-B-N	■	LED 40W	4400Lm	170°	3000K	On-Off	220-240V
3911-0018-3-W-N	□	LED 40W	4400Lm	170°	3000K	On-Off	220-240V
3911-0018-4-B-N	■	LED 40W	4400Lm	170°	4000K	On-Off	220-240V
3911-0018-4-W-N	□	LED 40W	4400Lm	170°	4000K	On-Off	220-240V

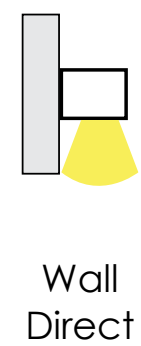
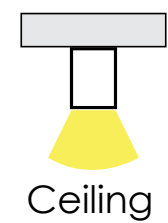

ceiling

Code	Colour	Power	Flux	Beam Angle	CCT	Control	Volt
3911-0118-3-B-N	■	LED 40W	4400Lm	170°	3000K	On-Off	220-240V
3911-0118-3-W-N	□	LED 40W	4400Lm	170°	3000K	On-Off	220-240V
3911-0118-4-B-N	■	LED 40W	4400Lm	170°	4000K	On-Off	220-240V
3911-0118-4-W-N	□	LED 40W	4400Lm	170°	4000K	On-Off	220-240V

LED φωτιστικά σε άσπρο και μαύρο. Μεγαλύτερη διάχυση φωτός στο χώρο λόγω του εμφανούς ακρυλικού στοιχείου που διαθέτει. Διατίθενται σε θερμοκρασία χρώματος (CCT) 3000K και 4000K.
LED lighting fixtures available in white and black in CCT of 3000K and 4000K. Very high lumen output due to the acrylic part.

LED Built-In

LYNNE



 Custom made



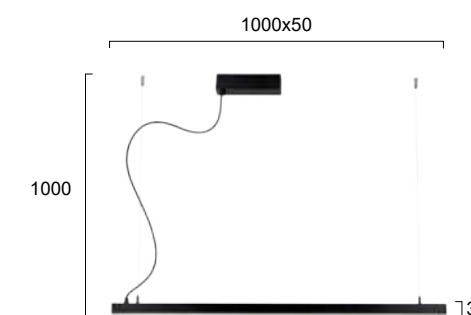
- 2 standard colors black & white, different colours upon request
- Different sizes and installation as wall lamp upon request
- Different CCT and Level of Lumen output upon request
- Different dimming systems upon request Phase Cut, 0-10V, Dali Dimming, Wi Fi, RF
- CRI>80

Custom made wall lamp




suspension

Code	Colour	Power	Flux	Beam Angle	CCT	Control	Volt
3994600	<input type="checkbox"/>	LED 48W	4300Lm	110°	3000K	On-Off	220-240V
3994601	<input checked="" type="checkbox"/>	LED 48W	4300Lm	110°	3000K	On-Off	220-240V



ceiling

Code	Colour	Power	Flux	Beam Angle	CCT	Control	Volt
3994700	<input type="checkbox"/>	LED 48W	4300Lm	110°	3000K	On-Off	220-240V
3994701	<input checked="" type="checkbox"/>	LED 48W	4300Lm	110°	3000K	On-Off	220-240V




Φωτιστικά LED σε λευκό και μαύρο αλουμίνιο. Δυνατότητα κατασκευής σε διαφορετικά μεγέθη και χρώματα κατόπιν παραγγελίας.
LED lighting fixtures in white and black aluminium. Possibilities for custom made dimensions and colors.

 Built-In  Custom made

LED STRIP SYSTEMS

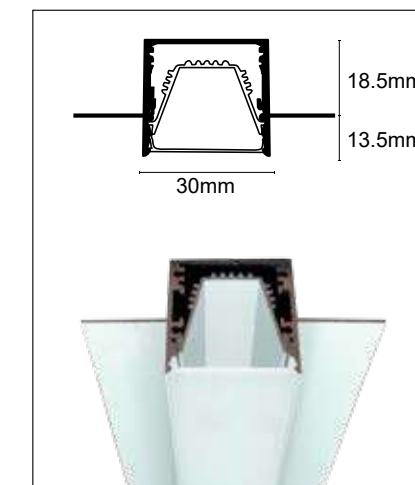


PROFILES




Choose according to your needs!

- Various aluminium profiles
- Various sizes
- Various LED strips
- Various Lumen Output-CCT



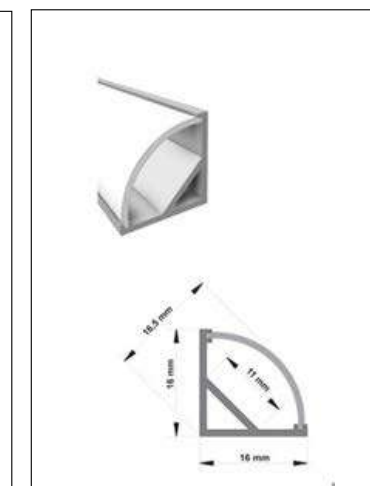
No 00/6023
Profile




No 00/6024
Recessed Profile



No 00/6016
Skirting Profile



No 00/6028
Corner Profile



Διαλέξτε σύμφωνα με τις ανάγκες σας. Προσφέρουμε μεγάλη ποικιλία σε προφίλ αλουμινίου διαφορετικών μεγεθών και LED ταινίες.

WARDROBE LIGHTING



Φωτισμός ντουλαπών / Wardrobe lighting



Επιλογή υλικών αναλόγως της εφαρμογής.
Choose connector and driver according to your needs.



No 4181900
Motion Sensor

No 4181700
Connector



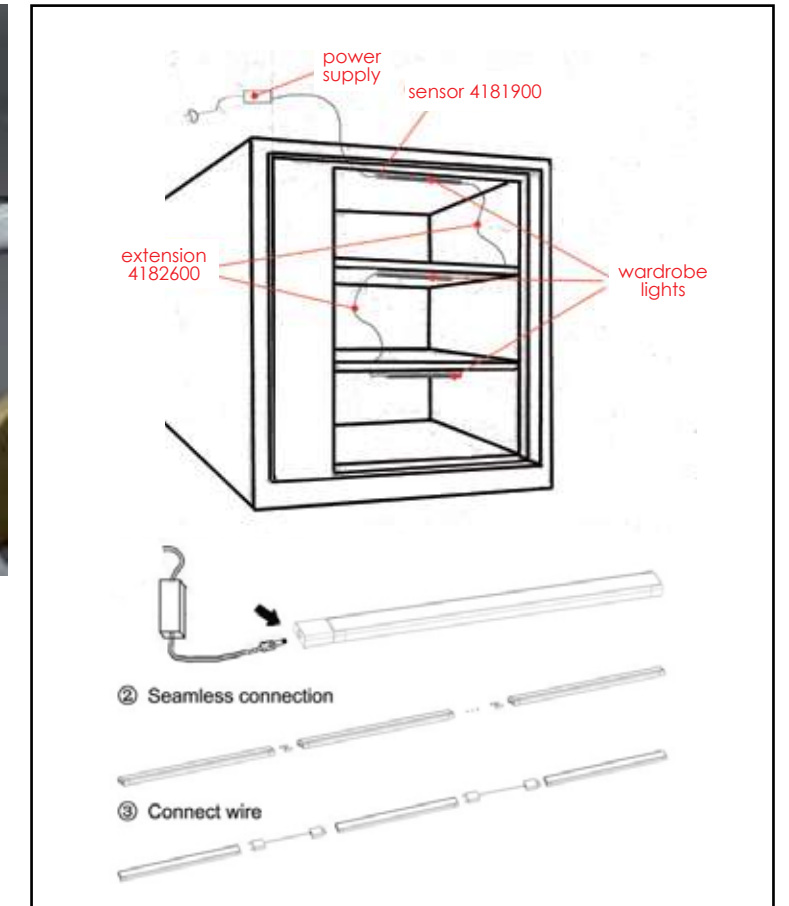
No 4182600
Extension Cable



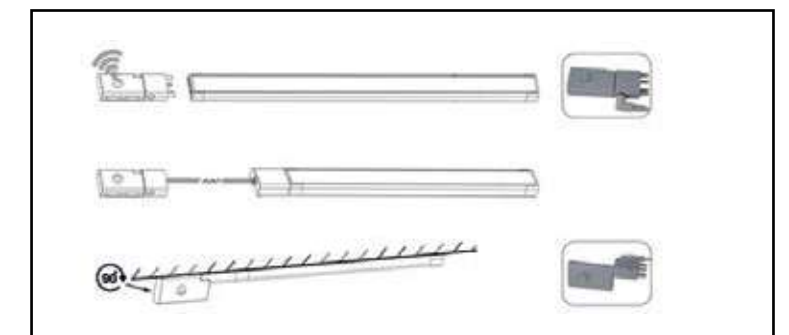
No 4182200 Power Supply 20W • IP66 • 24V DC
No 4182300 Power Supply 40W • IP66 • 24V DC
No 00/8064 Power Supply 60W • IP20 • 24V DC
No 00/8065 Power Supply 100W • IP20 • 24V DC
No 00/8066 Power Supply 150W • IP20 • 24V DC

More Power Supplies on page: 716

Τρόποι Σύνδεσης / Connection



Ανιχνευτής Κίνησης / Motion sensor





No 4181500
Size: L300
LED 4W • 370Lm
3000K • 24V

No 4189400
Size: L500
LED 7W • 680Lm
3000K • 24V

No 4181600
Size: L1000
LED 15W • 1350Lm
3000K • 24V

MAGNETIC 48VDC



Create your own design according to your space and lighting needs!

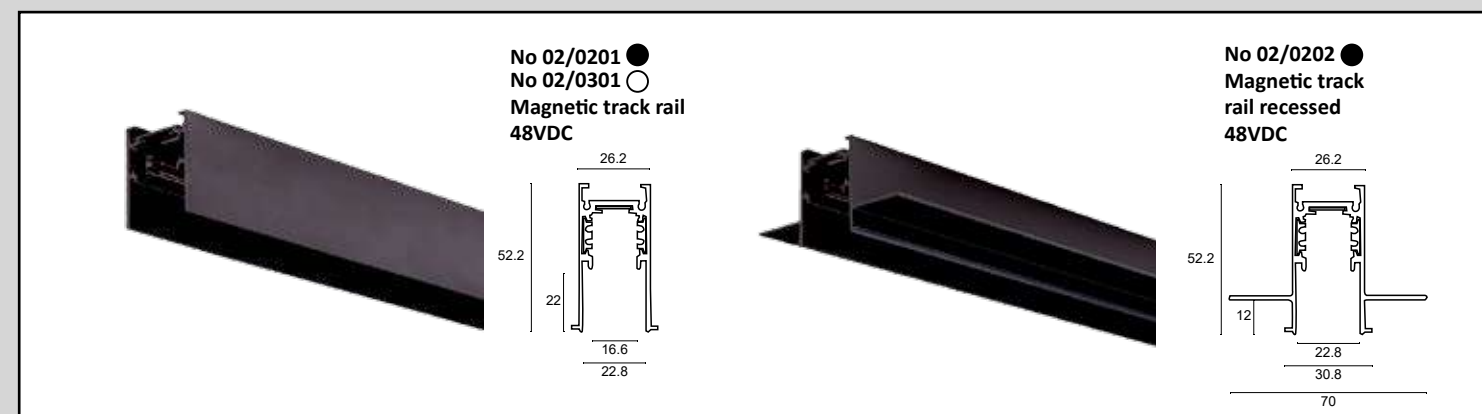
- Apply easy with one touch
- Magnetic track spot, suspension track & linear track
- CCT 3000K
- Dimmable upon request

Φωτιστικά αλουμινίου για τοποθέτηση σε μαγνητικές ράγες:
track spot, κρεμαστό και linear track σε μαύρο και λευκό.
Aluminium lights for magnetic track: track spot, track pendant and linear track in black and white.

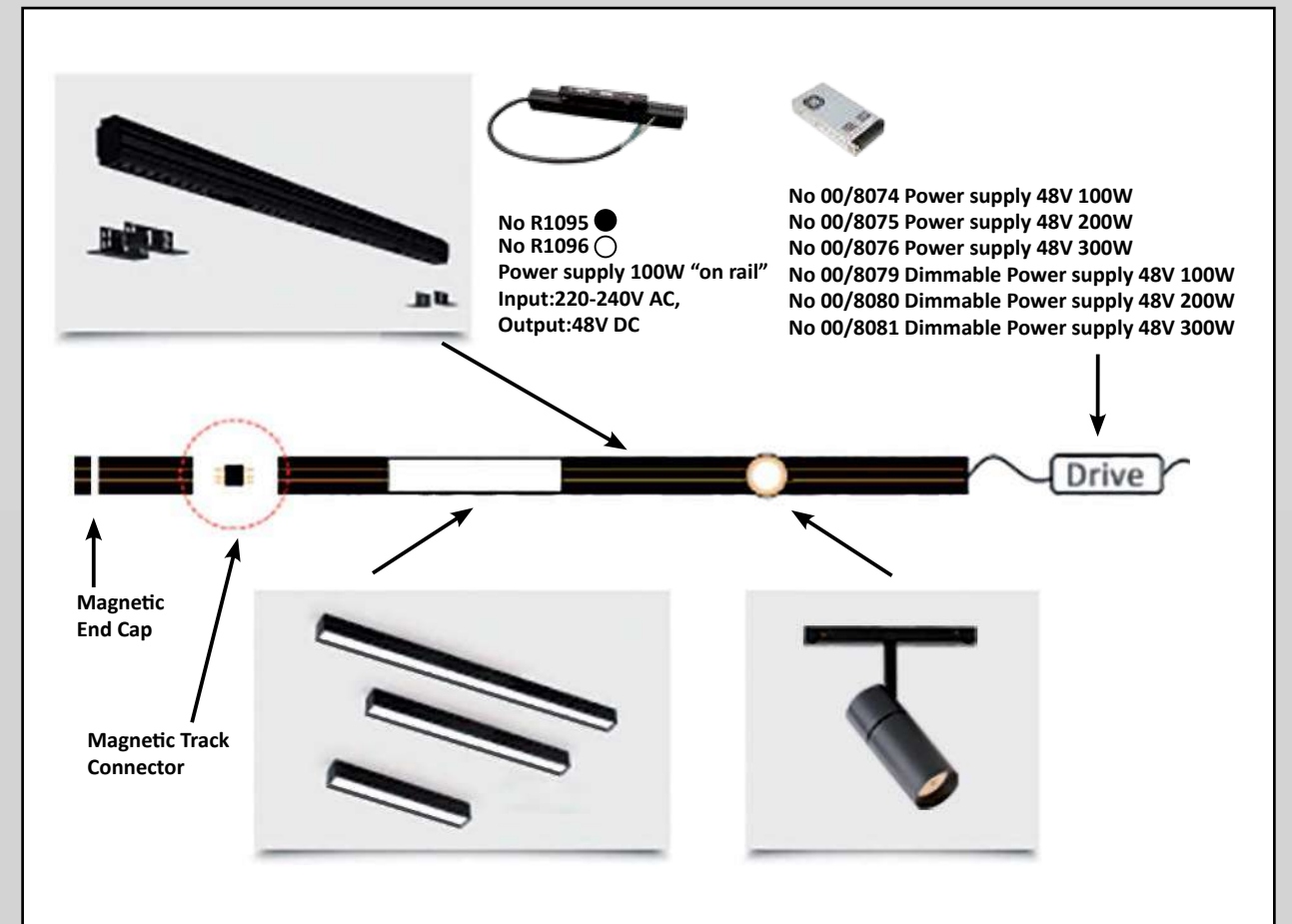

LED Built-In

TRACK MAGNETIC 48VDC

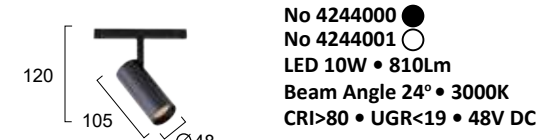
accessories



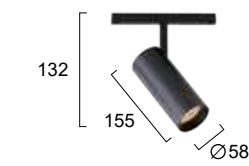
connection



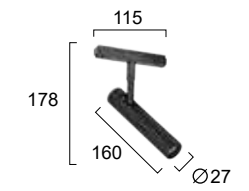
MAGNETIC 48VDC



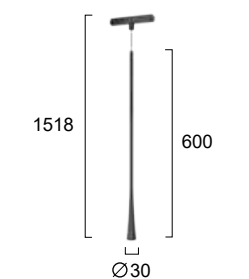
No 4244000 ●
No 4244001 ○
LED 10W • 810Lm
Beam Angle 24° • 3000K
CRI>80 • UGR<19 • 48V DC



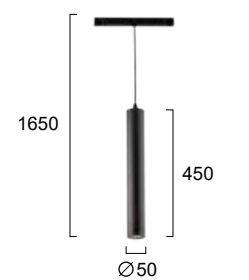
No 4244100 ●
No 4244101 ○
LED 20W • 1550Lm
Beam Angle 24° • 3000K
CRI>80 • UGR<19 • 48V DC



No 4281800 ●
LED 5W • 195Lm
Beam Angle 38° • 3000K
CRI>90 • UGR<19 • 48V DC




No 4282300 ●
No 4282301 ○
LED 6W • 143Lm
Beam Angle 18° • 3000K
CRI>90 • UGR<19 • 48V DC



No 4244201 ●
No 4244202 ○
LED 12W • 960Lm
Beam Angle 40° • 3000K
CRI>80 • UGR<23 • 48V DC




No 4286500 ●
LED 13W • 471Lm
Beam Angle 120° • 3000K
CRI>80 • UGR<23 • 48V DC




No 4244300 ●
No 4244303 ○
LED 10W • 420Lm
Beam Angle 110° • 3000K
CRI>80 • UGR<28 • 48V DC



No 4244401 ●
No 4244406 ○
LED 6W • 430Lm
Beam Angle 24° • 3000K
CRI>80 • UGR<15 • 48V DC
ANTI GLARE




No 4244301 ●
No 4244304 ○
LED 20W • 800Lm
Beam Angle 110° • 3000K
CRI>80 • UGR<28 • 48V DC



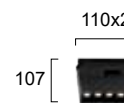
No 4244402 ●
No 4244407 ○
LED 12W • 850Lm
Beam Angle 24° • 3000K
CRI>80 • UGR<15 • 48V DC
ANTI GLARE



No 4244302 ●
No 4244305 ○
LED 30W • 1100Lm
Beam Angle 110° • 3000K
CRI>80 • UGR<28 • 48V DC



No 4244403 ●
No 4244408 ○
LED 18W • 1250Lm
Beam Angle 24° • 3000K
CRI>80 • UGR<15 • 48V DC
ANTI GLARE



No 4244404 ●
LED 6W • 340Lm
Beam Angle 24° • 3000K
CRI>80 • 48V DC
ADJUSTABLE ANTI GLARE




No 4244405 ●
LED 12W • 760Lm
Beam Angle 24° • 3000K
CRI>80 • 48V DC
ADJUSTABLE ANTI GLARE



Φωτιστικά αλουμινίου για μαγνητικές ράγες; track spot, κρεμαστό και linear track σε μαύρο και λευκό.
Aluminium lights for magnetic track: track spot, track pendant and linear track in black and white.

LED Built-In

MAGNETIC 48VDC



Combine different parts and create your own design according to your space and lighting needs!



accessories



No 02/0400 ●
Magnetic curved track rail 48VDC
D: 900mm



No 02/0401
Magnetic track rail 48VDC for curved connection



No 02/0417
Cover



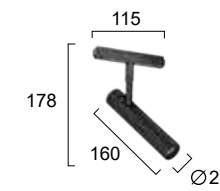
No 02/0404
Connector for curved track



No 02/0411
Suspension Kit



No 02/0405
Straight joiner for curved track



No 4281900
LED 5W • 195Lm
Beam Angle 38° • 3000K
CRI>90 • UGR<19 • 48V DC



No 4282100
LED 12W • 516Lm
Beam Angle 38° • 3000K
CRI>90 • UGR<19 • 48V DC



No 4282200
LED 13W • 655Lm
Beam Angle 38° • 3000K
CRI>80 • UGR<19 • 48V DC



Φωτιστικά αλουμινίου για κυρτές μαγνητικές ράγες; track spot και linear track σε μαύρο.
Aluminium lights for curved magnetic track: track spot and linear track in black.

LED Built-In

MAGNETIC HOOP 24VDC



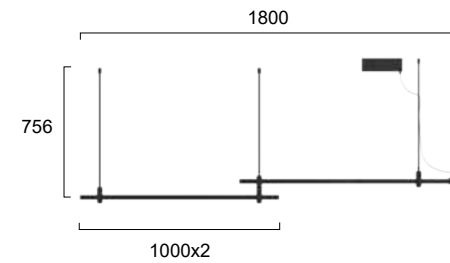
Create your own design according to your space and lighting needs!

- Apply easy with one touch
- Magnetic spot, suspension & linear
- CCT 3000K
- 24V DC

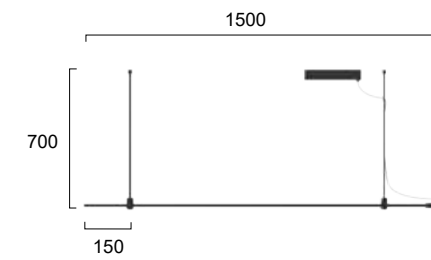
Φωτιστικά αλουμινίου για τοποθέτηση σε μαγνητικές ράγες: spot, κρεμαστό και linear σε μαύρο και χρυσό.
Aluminium lights for magnetic track: spot, pendant and linear in black and gold.

LED Built-In

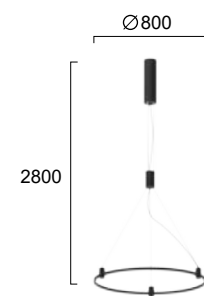
MAGNETIC HOOP 24VDC



No 4269600
Track Rail Suspended Hoop



No 4269500
Track Rail Suspended Hoop

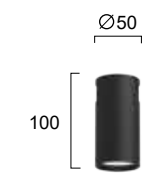
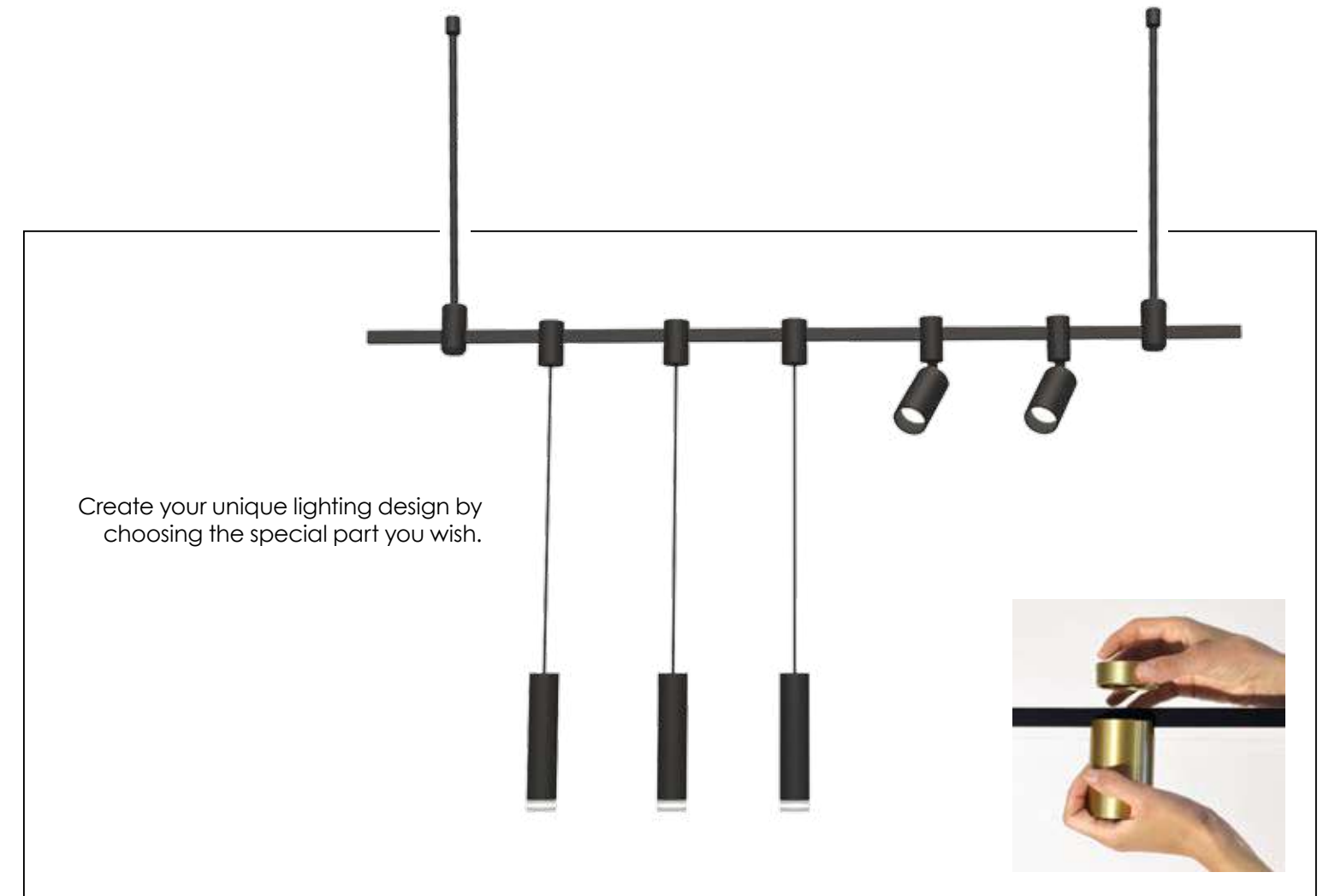


No 4269700
Track Rail Suspended Ring Hoop

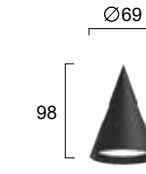


No 00/8077
Power supply
24V • 30W • IP20

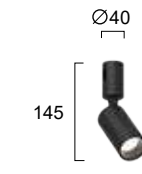
No 00/8078
Power supply
24V • 60W • IP20



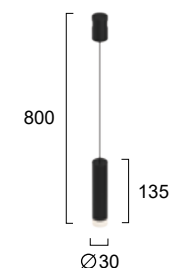
No 4268800 ●
No 4268801 ●
LED 5W • 389Lm
Beam Angle 36° • 3000K
CRI>90 • UGR<19 • 24VDC



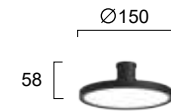
No 4269300 ●
No 4269301 ●
LED 5W • 324Lm
Beam Angle 100° • 3000K
CRI>80 • UGR<19 • 24VDC




No 4268900 ●
LED 5W • 386Lm
Beam Angle 24° • 3000K
CRI>90 • UGR<19 • 24VDC



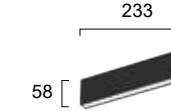
No 4269000 ●
No 4269001 ●
LED 3W • 186Lm
Beam Angle 36° • 3000K
CRI>90 • UGR<19 • 24VDC



No 4269400 ●
LED 10W • 685Lm
Beam Angle 110° • 3000K
CRI>80 • UGR<19 • 24VDC



No 4269100 ●
LED 12W • 932Lm
Beam Angle 36° • 3000K
CRI>90 • UGR<19 • 24VDC



No 4269200 ●
LED 8W • 523Lm
Beam Angle 110° • 3000K
CRI>80 • UGR<19 • 24VDC

Φωτιστικά αλουμινίου για τοποθέτηση σε μαγνητικές ράγες: spot, κρεμαστό και linear σε μαύρο και χρυσό.
Aluminium lights for magnetic track: spot, pendant and linear in black and gold.

LED Built-In

TUBE



$\varnothing 100$
 1760
No 39003700
E27 PAR Max 75W

150
 180
 $\varnothing 60$
No 39003300
GU10 Max 35W

$\varnothing 100$
 1200
 510
No 39003900
E27 PAR Max 75W

Custom made

NOTE
 Upon request for projects:
 SIZE
 COLOUR

Μεταλλικά φωτιστικά σε μαύρο χρώμα. Δυνατότητα κατασκευής σε διαφορετικά μεγέθη και χρώματα κατόπιν παραγγελίας.
 Metal lighting fixtures in black. Possibilities for custom made dimensions and colours.

Custom made

TRACK RAIL



accessories



4 lines - 3 circuits

 <p>No 02/0008 ○ No 02/0003 ● Power Feed</p>	 <p>No 02/0009 ○ No 02/0004 ● End cup</p>	 <p>No 02/0011 ○ No 02/0012 ● Connector 90°</p>
 <p>No 02/0018 ○ No 02/0017 ● Power Feed - Electric Connection</p>	 <p>No 02/0010 ○ No 02/0005 ● Coupler</p>	 <p>No 02/0013 ○ No 02/0014 ● Connector flexible</p>

 <p>No 02/0006 ○ No 02/0001 ● Track rail</p>	 <p>No 02/0121 ○ No 02/0122 ● Track rail recessed</p>
 <p>No 02/0007 ○ No 02/0002 ● Suspension KIT</p>	 <p>No 02/0123 ○ No 02/0125 ● Power Feed recessed</p>
 <p>No 02/0124 ○ No 02/0126 ● Connector 90° recessed</p>	 <p>No 02/0127 ○ No 02/0128 ● Power Feed - Electric Connection recessed</p>



HERCULES



Suitable for hard use commercial application



- High output
- 4 sizes available
- 2 standard colors: white and black
- Power: 15W, 20W, 30W and 35W
- Beam Angle: 24° available, 15° and 36° upon request
- CCT 3000K - 4000K
- Dimming: Phase Cut Dimming Upon request
- Honey comb available
- CRI>90, UGR<19

Track spot της σειράς HERCULES σε λευκό και μαύρο. Για track 4 αγωγών-3 κυκλωμάτων.
Track spot of series HERCULES in white and black. Track system: 4 lines – 3 circuits.

 **Built-In**

HERCULES SPOT




spot track **15W**

Code	Colour	Power	Beam Angle	Flux	CCT
3913-010B-3-S-15	■	LED 15W	15°	1297Lm	3000K
3913-010W-3-S-15	□	LED 15W	15°	1422Lm	3000K
3913-010B-3-S-24	■	LED 15W	24°	1297Lm	3000K
3913-010W-3-S-24	□	LED 15W	24°	1422Lm	3000K
3913-010B-3-S-36	■	LED 15W	36°	1297Lm	3000K
3913-010W-3-S-36	□	LED 15W	36°	1422Lm	3000K
3913-010B-4-S-15	■	LED 15W	15°	1297Lm	4000K
3913-010W-4-S-15	□	LED 15W	15°	1422Lm	4000K
3913-010B-4-S-24	■	LED 15W	24°	1297Lm	4000K
3913-010W-4-S-24	□	LED 15W	24°	1422Lm	4000K
3913-010B-4-S-36	■	LED 15W	36°	1297Lm	4000K
3913-010W-4-S-36	□	LED 15W	36°	1422Lm	4000K



spot track **20W**

Code	Colour	Power	Beam Angle	Flux	CCT
3913-011B-3-S-15	■	LED 20W	15°	2130Lm	3000K
3913-011W-3-S-15	□	LED 20W	15°	2298Lm	3000K
3913-011B-3-S-24	■	LED 20W	24°	2130Lm	3000K
3913-011W-3-S-24	□	LED 20W	24°	2298Lm	3000K
3913-011B-3-S-36	■	LED 20W	36°	2130Lm	3000K
3913-011W-3-S-36	□	LED 20W	36°	2298Lm	3000K
3913-011B-4-S-15	■	LED 20W	15°	2130Lm	4000K
3913-011W-4-S-15	□	LED 20W	15°	2298Lm	4000K
3913-011B-4-S-24	■	LED 20W	24°	2130Lm	4000K
3913-011W-4-S-24	□	LED 20W	24°	2298Lm	4000K
3913-011B-4-S-36	■	LED 20W	36°	2130Lm	4000K
3913-011W-4-S-36	□	LED 20W	36°	2298Lm	4000K



spot track **30W**

Code	Colour	Power	Beam Angle	Flux	CCT
3913-012B-3-S-15	■	LED 30W	15°	3034Lm	3000K
3913-012W-3-S-15	□	LED 30W	15°	3295Lm	3000K
3913-012B-3-S-24	■	LED 30W	24°	3034Lm	3000K
3913-012W-3-S-24	□	LED 30W	24°	3295Lm	3000K
3913-012B-3-S-36	■	LED 30W	36°	3034Lm	3000K
3913-012W-3-S-36	□	LED 30W	36°	3295Lm	3000K
3913-012B-4-S-15	■	LED 30W	15°	3034Lm	4000K
3913-012W-4-S-15	□	LED 30W	15°	3295Lm	4000K
3913-012B-4-S-24	■	LED 30W	24°	3034Lm	4000K
3913-012W-4-S-24	□	LED 30W	24°	3295Lm	4000K
3913-012B-4-S-36	■	LED 30W	36°	3034Lm	4000K
3913-012W-4-S-36	□	LED 30W	36°	3295Lm	4000K



honey comb

Code	Power
00/1114	LED 15W
00/1115	LED 20W
00/1116	LED 30W
00/1117	LED 35W

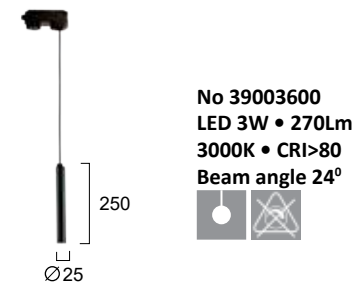
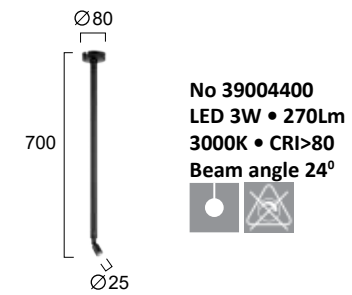
NOTE
Phase Cut Dimmable upon request



spot track **35W**

Code	Colour	Power	Beam Angle	Flux	CCT
3913-013B-3-S-15	■	LED 35W	15°	3839Lm	3000K
3913-013W-3-S-15	□	LED 35W	15°	4083Lm	3000K
3913-013B-3-S-24	■	LED 35W	24°	3839Lm	3000K
3913-013W-3-S-24	□	LED 35W	24°	4083Lm	3000K
3913-013B-3-S-36	■	LED 35W	36°	3839Lm	3000K
3913-013W-3-S-36	□	LED 35W	36°	4083Lm	3000K
3913-013B-4-S-15	■	LED 35W	15°	3839Lm	4000K
3913-013W-4-S-15	□	LED 35W	15°	4083Lm	4000K
3913-013B-4-S-24	■	LED 35W	24°	3839Lm	4000K
3913-013W-4-S-24	□	LED 35W	24°	4083Lm	4000K
3913-013B-4-S-36	■	LED 35W	36°	3839Lm	4000K
3913-013W-4-S-36	□	LED 35W	36°	4083Lm	4000K

DUCT



- High output lumen
- Possibilities for different colours
- Special designs upon request
- CCT 3000K
- CRI>80

Custom made



NOTE
Upon request
for projects:
SIZE
COLOUR
DIMMABLE



Placement of No 39003500 on top of steel rails for pergola

Track spot και track κρεμαστά της σειράς DUCT σε μαύρο. Για track 4 αγωγών - 3 κυκλωμάτων.
Track spot and track pendants of series DUCT in black. Track system: 4 lines - 3 circuits.

NESTOR



No 4214600 ○
No 4214601 ●
LED 11W • 1145Lm
3000K • CRI>80
Beam angle 24°



No 4214700 ○
No 4214701 ●
No 4214702 ●
LED 13W • 1544Lm
3000K • CRI>80
Beam angle 24°



No 4214800 ○
No 4214801 ●
No 4214802 ●
LED 29W • 3429Lm
3000K • CRI>80
Beam angle 24°



Available in 3 sizes



Available in 3 colours



Μονόφωτα Nestor
στη σελίδα 121.
Nestor Pendants on
page 121.

LED φωτιστικά αλουμινίου σε λευκό, μαύρο και χρυσό ματ χρώμα. Για track 4 αγωγών/3 κυκλωμάτων.
LED aluminium luminaires in white, black and gold mat colour Track system: 4 lines/3 circuits.

LED Built-In

NESTOR



LED φωτιστικά αλουμινίου σε λευκό, μαύρο και χρυσό ματ χρώμα.
LED aluminium luminaires in white, black and gold mat colour.


LED Built-In

POSTO



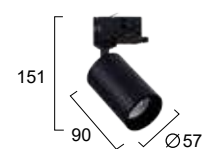
Σποτ σε μαύρο, λευκό και χρυσό ματ.
 Spotlight in black, white and gold mat.

ZIGGY



Σποτ σε μαύρο με χρυσό ματ.
 Spotlight in black with gold mat.

STAGE



No 4224800 ○
No 4224801 ●
GU10 Max 13W LED



ADDITIONAL REFLECTORS TO SELECT

Track spot σε λευκό και μαύρο. Για track 4 αγωνών – 3 κυκλωμάτων.
Track spot in white and black. Track system: 4 lines – 3 circuits.



No 4241000 ○
No 4241001 ●
GU10 Max 35W

ADDITIONAL REFLECTORS



No 4234400
Reflector in gold



No 4234401
Reflector in copper

Χωνευτά σποτ σε λευκό και μαύρο.
Recessed spotlights in white and black.



No 4224900 ○
No 4224901 ●
GU10 Max 13W LED



No 4224700 ○
No 4224701 ●
GU10 Max 13W LED

Σποτ σε λευκό και μαύρο.
Spotlight in white and black.



FLIS



No 4224600
R111 GU10 LED
Max 35W

Track spot σε μαύρο. Για track 4 αγωγών-3 κυκλωμάτων.
Track spot in white and black. Track system: 4 lines – 3 circuits.



REEDS



No 4184200 ○
No 4184201 ●
GU10 Max 50W

Track spot σε λευκό και μαύρο. Για track 4 αγωγών/3 κυκλωμάτων.
Track spot in black and white.

REEDS



Δυνατότητα τοποθέτησης σε TRACK κατόπιν ζήτησης.
Available for TRACK mounting after request.




Φωτιστικά downlight οροφής σε λευκό και μαύρο.
Downlights fixtures in black and white.

REEDS




Χωνευτά σποτ σε λευκό και μαύρο.
Recessed spotlights in black and white.

RUBY



Σποτ σε λευκό και μαύρο.
Spotlight in white and black. Lamp Included

MARKOS



Μεταλλικά downlight οροφής ή απλικές σε λευκό και μαύρο.
Metal downlight or wall fixtures in black and white.

LED Built-In

FANI



Σποτ LED σε λευκό και μαύρο.
Spotlight LED in white and black.

LED Built-In

MORIS



Σποτ LED σε λευκό και μαύρο.
Spotlight LED in white and black.

LED Built-In

JAXON



Μεταλλικά LED φωτιστικά downlight οροφής σε λευκό και μαύρο. Metal LED downlight fixtures in black and white. **LED Built-In**

GABI




Μεταλλικά LED φωτιστικά downlight οροφής σε λευκό και μαύρο με έμμεσο φωτισμό στο επάνω μέρος. Metal LED downlight fixtures in black and white with indirect light on the top. **LED Built-In**

GLAM



LED φωτιστικά αλουμινίου σε λευκό με μαύρο reflector και σε μαύρο με χρυσό reflector.
LED aluminium downlights in white with black reflector and black with gold reflector. **LED Built-In**

JHONNY



Φωτιστικά αλουμινίου σε λευκό με μαύρο εσωτερικά και σε μαύρο με ασημί εσωτερικά.
Aluminium downlights in white with black inside and black with silver inside.

ARION



Ρυθμιζόμενα downlights οροφής αλουμινίου σε λευκό και μαύρο.
Adjustable aluminium downlights in black and white.

DICE



Φωτιστικά downlight οροφής σε λευκό και μαύρο.
Downlights fixtures in black and white.

NOBBY




Σποτ σε λευκό και μαύρο.
Spotlights in white and black.

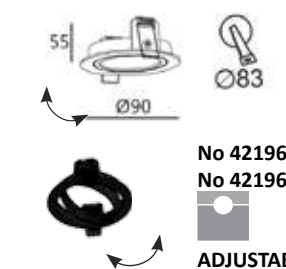

LED MODULE + FRAME



MAKE YOUR OWN COMBINATION



TOP-SPOT



With black module



Βάση σποτ σταθερή ή ρυθμιζόμενη σε λευκό και μαύρο. Spot frame fixed or adjustable in white and black. **LED Built-In**

Για την σωστή εφαρμογή των χωνευτών προϊόντων προτού ξεκινήσετε τη διαδικασία "χώνευσης", πρέπει να έχετε δείγμα του προϊόντος που πρόκειται να τοποθετήσετε. For the correct placement of recessed lights you must have a sample of the product before you proceed with the cutting of the plasterboard.

TOP SPOT



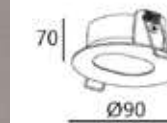
No 4219900 ○
No 4219901 ●
ADJUSTABLE



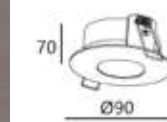
No 4220000 ○
No 4220001 ●
ADJUSTABLE

Ρυθμιζόμενη βαθιά αντιθαμβωτική βάση σποτ σε λευκό και μαύρο. **LED Built-In**
Adjustable deep anti-glare spot frame in white and black.

Για την σωστή εφαρμογή των χωνευτών προϊόντων προτού ξεκινήσετε τη διαδικασία "χώνευσης", πρέπει να έχετε δείγμα του προϊόντος που πρόκειται να τοποθετήσετε.
For the correct placement of recessed lights you must have a sample of the product before you proceed with the cutting of the plasterboard.



No 4219700
ADJUSTABLE



No 4219800
ADJUSTABLE

With black module




No 4220100 ○
No 4220101 ●
No 4220101D ● Dimmable
LED 14W • 1325Lm • 3000K•36°
No 4220102 ○
No 4220103 ●
LED 14W • 1325Lm • 4000K•36°
DIMMABLE
ΚΑΤΟΠΙΝ ΠΑΡΑΓΓΕΛΙΑΣ
DIMMABLE UNDER REQUEST

Driver included

Ρυθμιζόμενη "pin-hole" οβάλ και στρογγυλή βάση σποτ. **LED Built-In**
Adjustable pin-hole oval and round spot frame.

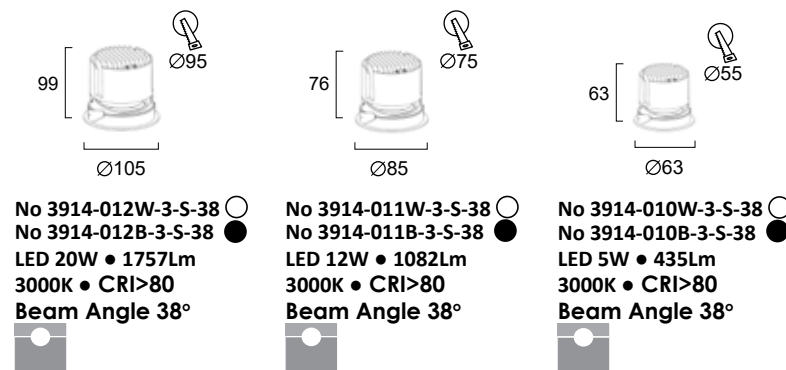
Για την σωστή εφαρμογή των χωνευτών προϊόντων προτού ξεκινήσετε τη διαδικασία "χώνευσης", πρέπει να έχετε δείγμα του προϊόντος που πρόκειται να τοποθετήσετε.
For the correct placement of recessed lights you must have a sample of the product before you proceed with the cutting of the plasterboard.



ALEA



Driver included



ADDITIONAL REFLECTORS




Black

Copper

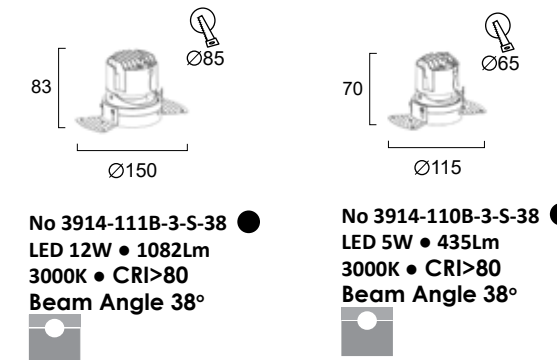
White

Pinhole

Code Black	Code White	Code Copper	Code Pinhole	Power
00/1118-B	00/1118-W	00/1118-G	00/1118-WP	LED 5W
00/1119-B	00/1119-W	00/1119-G		LED 12W
00/1120-B	00/1120-W	00/1120-G		LED 20W



Driver included



- High output lumen
- Possibilities for different reflectors
- CCT 4000K upon request
- DALI Dimming upon request




Χωνευτό LED σποτ σε λευκό και μαύρο.
Recessed LED spotlight in white and black colour.

LED Built-In

Για την σωστή εφαρμογή των χωνευτών προϊόντων προτού ξεκινήσετε τη διαδικασία "χώνευσης", πρέπει να έχετε δείγμα του προϊόντος που πρόκειται να τοποθετήσετε.
For the correct placement of recessed lights you must have a sample of the product before you proceed with the cutting of the plasterboard.

NOX



No 4157200 ○
No 4157201 ●
LED 4W • 259Lm
3000K • CRI>80

Driver included

Χωνευτά LED σποτ αλουμινίου σε λευκό και γκρι.
 Recessed LED aluminium adjustable spot in white and grey. **LED Built-In**

ADEN



No 4281600
LED 2W • 220Lm
3000K • CRI>80
Beam Angle 30°

No 4281700
LED 6W • 420Lm
3000K • CRI>80
Beam Angle 30°

No 4260700
LED 10W • 780Lm
3000K • CRI>80
Beam Angle 30°

Driver included

Για την σωστή εφαρμογή των χωνευτών προϊόντων, προτού ξεκινήσετε τη διαδικασία "χώνευσης", πρέπει να έχετε δείγμα του προϊόντος που πρόκειται να τοποθετήσετε.

For the correct placement of recessed lights you must have a sample of the product before you proceed with the cutting of the plasterboard.

Χωνευτό σποτ σε μαύρο.
 Recessed aluminium adjustable spot in black. **LED Built-In**

ROYAL 12V DC

TENOR 12-24V DC

No 4223000
LED 1W • 87Lm • 3000K
IP 65 • 12V DC • CRI>80

No 00/4223
κουτί εντοιχισμού
recessed box

No 4223100
LED 1W • 95Lm • 3000K
IP 67 • CRI>80 • 12V DC

No 00/4223
κουτί εντοιχισμού
recessed box

No 4269900
LED 1W • 95Lm • 3000K
IP 67 • 12-24V DC • CRI>80

No 00/4223
κουτί εντοιχισμού
recessed box

No 4269800
LED 3W • 195Lm • 3000K
IP 67 • 12-24V DC • CRI>80

No 00/4224
κουτί εντοιχισμού
recessed box

Χωνευτό LED σποτ σήμανσης σε ασημί.
Recessed LED pathway spotlight in silver colour.

LED Built-In IP Ingress Protection

Χωνευτό LED σποτ σήμανσης σε ασημί.
Recessed LED pathway spotlight in silver colour.

LED Built-In IP Ingress Protection

ERIC 12V DC



No 4223200
LED 1W • 280Lm • 3000K
IP 65 • 12V DC • CRI>80
Beam Angle 120°

9 pcs

Power Supply for 12V DC

Optional parts:



No 00/8002
Power supply 35W • IP20 • 12V DC
No 00/8001
Power supply 60W • IP20 • 12V DC

More Power Supplies on page: 716

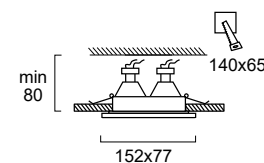
Για την σωστή εφαρμογή των χωνευτών προϊόντων, προτού ξεκινήσετε τη διαδικασία "χώνευσης", πρέπει να έχετε δείγμα του προϊόντος που πρόκειται να τοποθετήσετε.

For the correct placement of recessed lights you must have a sample of the product before you proceed with the cutting of the plasterboard.

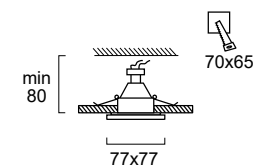
Χωνευτό LED σποτ σήμανσης σε λευκό.
Recessed LED pathway spotlight in white colour.

LED Built-In IP Ingress Protection

FINO



No 4225100 ○
No 4225101 ●
GU10 2x Max 35W



No 4225000 ○
No 4225001 ●
GU10 Max 35W

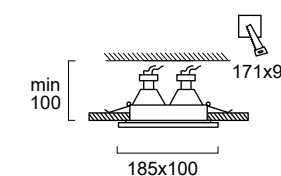


Για την σωστή εφαρμογή των χωνευτών προϊόντων, προτού ξεκινήσετε τη διαδικασία "χώνευσης", πρέπει να έχετε δείγμα του προϊόντος που πρόκειται να τοποθετήσετε.

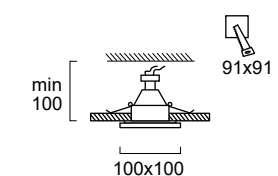
For the correct placement of recessed lights you must have a sample of the product before you proceed with the cutting of the plasterboard.

Χωνευτά σποτ αλουμινίου σε μαύρο και λευκό
Recessed aluminium spotlights in black and white.

ARTSI



No 4208100 ○
No 4208101 ●
GU10 2x Max 50W



No 4208000 ○
No 4208001 ●
GU10 Max 50W



Για την σωστή εφαρμογή των χωνευτών προϊόντων, προτού ξεκινήσετε τη διαδικασία "χώνευσης", πρέπει να έχετε δείγμα του προϊόντος που πρόκειται να τοποθετήσετε.

For the correct placement of recessed lights you must have a sample of the product before you proceed with the cutting of the plasterboard.

Χωνευτά σποτ σε μαύρο και λευκό με μαύρο εσωτερικά.
Recessed spotlights in black and white with black inside.

RICHARD



No 4106300 ●
No 4106301 ○
GU10 Max 50W

No 4106100 ●
No 4106101 ○
GU10 Max 50W

No 4106200 ●
No 4106201 ○
GU10 Max 50W

Για την σωστή εφαρμογή των χωνευτών προϊόντων, προτού ξεκινήσετε τη διαδικασία "χώνευσης", πρέπει να έχετε δείγμα του προϊόντος που πρόκειται να τοποθετήσετε.
 For the correct placement of recessed lights you must have a sample of the product before you proceed with the cutting of the plasterboard.


Χωνευτά σποτ σε αλουμίνιο και λευκό.
 Recessed downlights in aluminium and white.

SMOOTH



Χωνευτά σποτ σε μαύρο και λευκό.
Recessed spotlights in black and white.

MASK



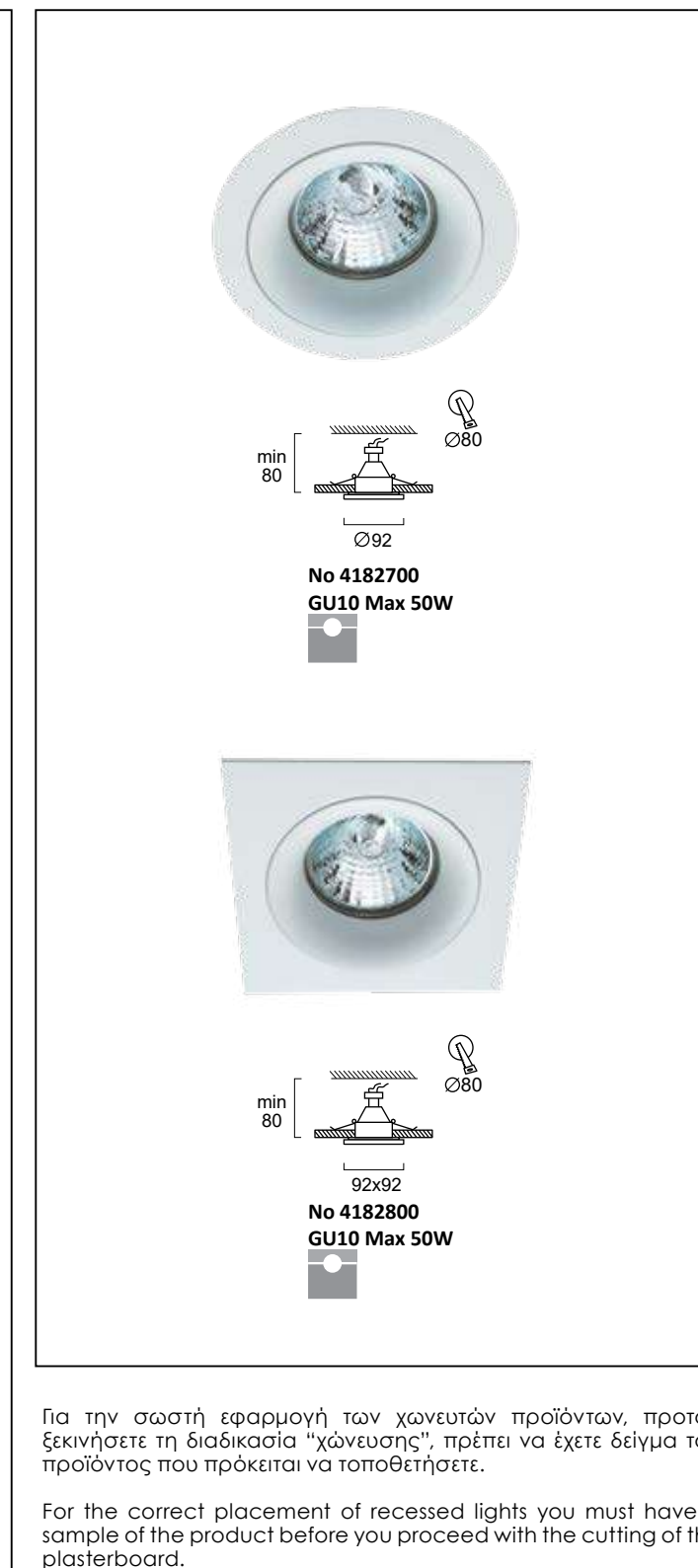
Χωνευτά trimless σποτ σε μαύρο και λευκό.
Recessed trimless spotlights in black and white.

ROB




Χωνευτά σποτ αλουμινίου σε λευκό και μαύρο.
Recessed aluminium downlights in white and black.

TIM



Χωνευτά σποτ αλουμινίου σε λευκό.
Recessed aluminium downlights in white.

VIKI



IP 20
↓ IP 44

Για την σωστή εφαρμογή των χωνευτών προϊόντων, προτού ξεκινήσετε τη διαδικασία "χώνευσης", πρέπει να έχετε δείγμα του προϊόντος που πρόκειται να τοποθετήσετε.

For the correct placement of recessed lights you must have a sample of the product before you proceed with the cutting of the plasterboard.

Χωνευτά σποτ σε λευκό και μαυρό.
Recessed downlights in white or black. **IP Ingress Protection**

YAN



IP 20
↓ IP 44

Για την σωστή εφαρμογή των χωνευτών προϊόντων, προτού ξεκινήσετε τη διαδικασία "χώνευσης", πρέπει να έχετε δείγμα του προϊόντος που πρόκειται να τοποθετήσετε.

For the correct placement of recessed lights you must have a sample of the product before you proceed with the cutting of the plasterboard.

Χωνευτά σποτ σε λευκό και μαυρό.
Recessed downlights in white or black. **IP Ingress Protection**

STAGE



ADDITIONAL REFLECTORS



No 4234400
Reflector in gold



No 4234401
Reflector in copper



Σποτ σε λευκό και μαύρο.
Spotlight in white and black.



NORTON



Σειρά σποτ σε λευκό και μαύρο.
Spot collection in white and black.

GALAXY



Σειρά σποτ σε λευκό.
Spot collection in white.

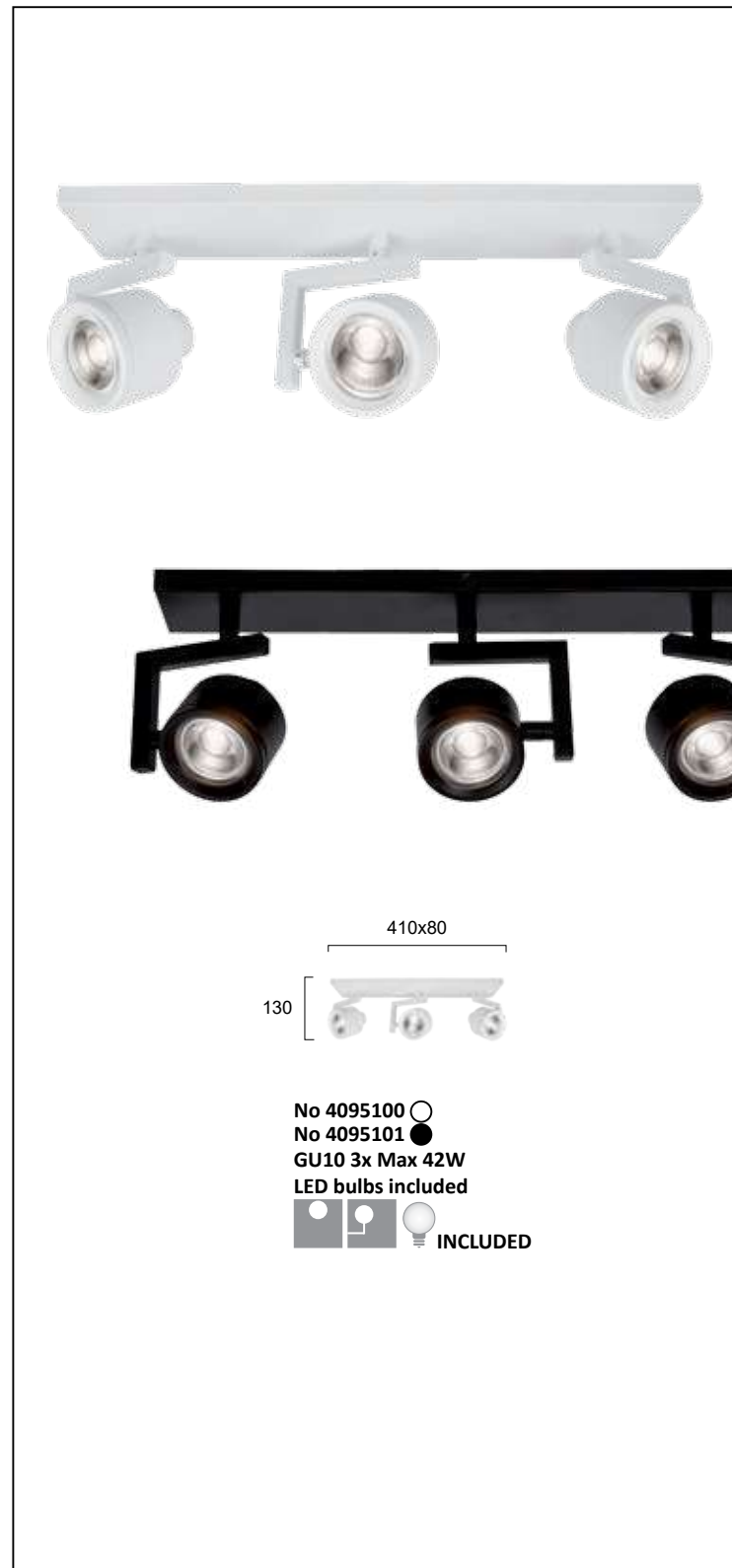
NOD



Σειρά σποτ σε λευκό.
Spot collection in white.



MAGMA



Σειρά σποτ σε λευκό και μαύρο.
Spot collection in white and black.

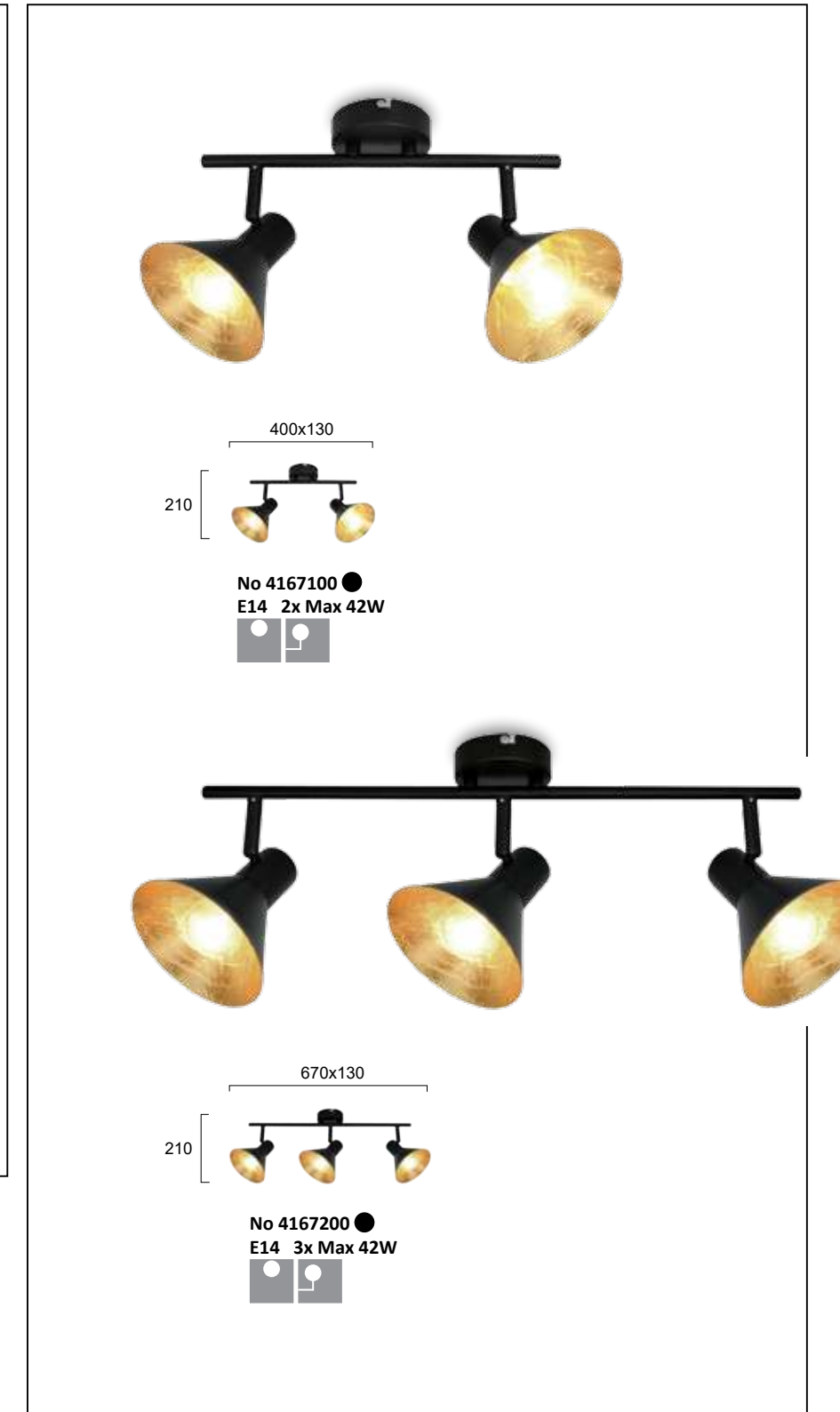


KELLY



Σποτ σε μαύρο με χάλκινο χρώμα.
Spot collection in black with copper details.

HARVEY




Μεταλλικά σποτ σε μαύρο και λευκό με χρυσό.
Spot collection in black and white with gold.

VINTAGE




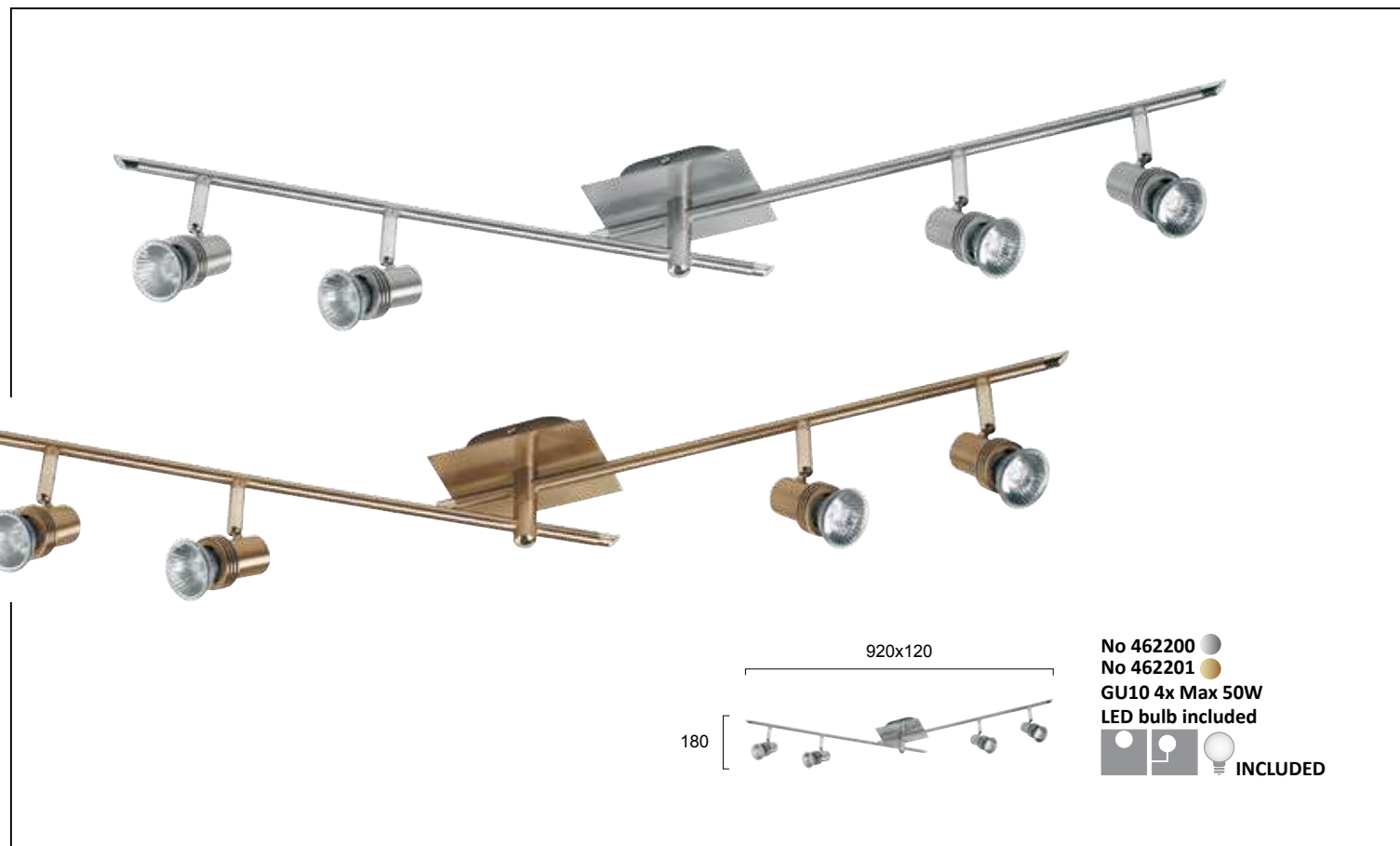
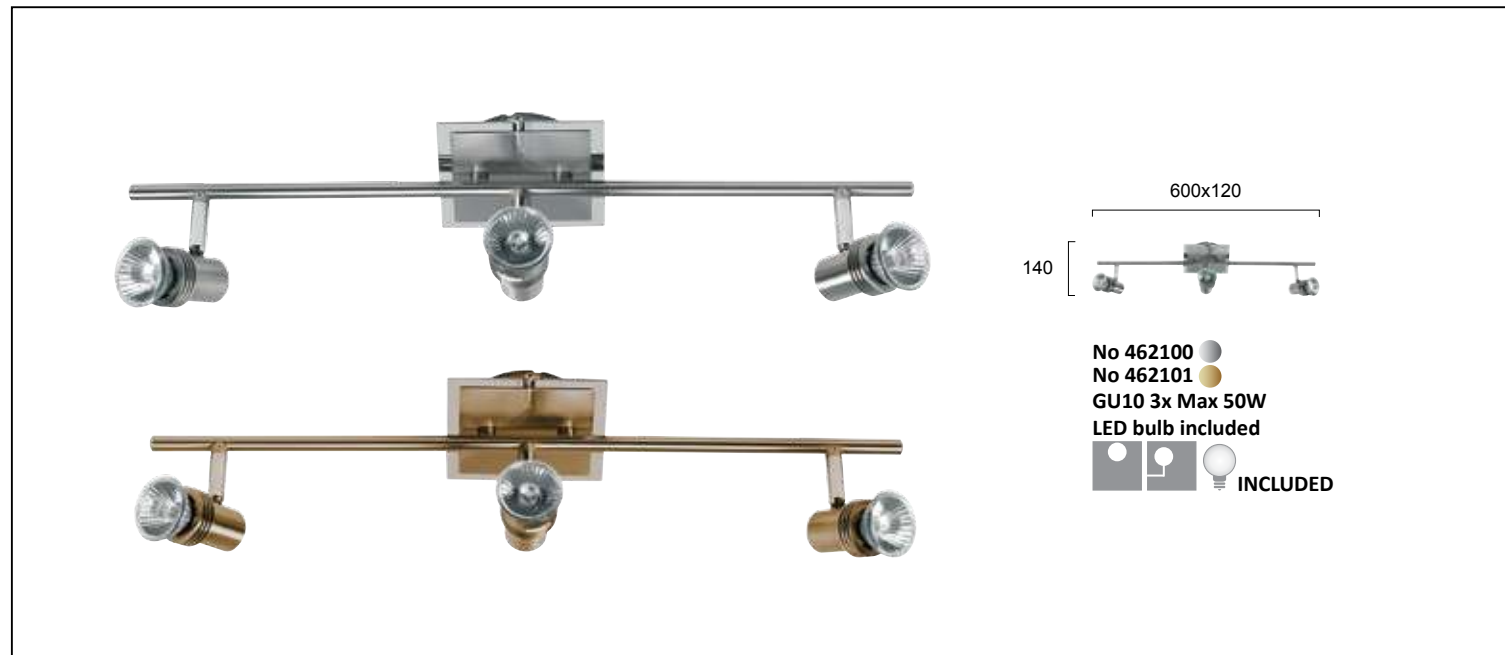
Σποτ σε μαύρη πατίνα. Spot collection in black patine Lamp Included

PRAGA



Μεταλλικά σποτ σε οξυντέ. Spot collection in oxidized.

CHA-CHA



Σειρά σποτ οξυντέ και χρυσό, νικελ ματ και χρώμιο.
Spot collection oxidized and gold, nickel mat and chrome.





CERAMIC



PHENIX




Γύψινα και concrete downlight οροφής. Επιδέχονται βαφή.
Plaster and concrete downlights. Plaster lights can be painted over with same color as ceiling.  Plaster can be painted

FLAME



Γύψινα downlight οροφής με χάλκινο reflector.
Δυνατότητα επιλογής επιπρόσθετου reflector σε χρυσό.
Plaster downlights with copper reflector and possibility for additional gold reflector.

Plaster can be painted LED or CFL bulb



Για την σωστή εφαρμογή των χωνευτών προϊόντων, προτού ξεκινήσετε τη διαδικασία "χώνευσης", πρέπει να έχετε δείγμα του προϊόντος που πρόκειται να τοποθετήσετε.

For the correct placement of recessed lights you must have a sample of the product before you proceed with the cutting of the plasterboard.

Γύψινα χωνευτά οροφής με χάλκινο reflector.
Δυνατότητα επιλογής επιπρόσθετου reflector σε χρυσό.
Recessed plaster downlights with copper reflector and possibility for additional gold reflector.

Plaster can be painted LED or CFL bulb



Τα γύψινα χωνευτά σποτ αποτελούν την τελευταία τάση αρχιτεκτονικού φωτισμού. Ιδανικά για όλους τους χώρους και για όλα τα στυλ, τα «frameless ceramic spots» επιδέχονται βαφή, δημιουργώντας την ψευδαίσθηση κρυφού φωτισμού, καθώς γίνονται ένα με το χώρο σας χαρίζοντας του μία ιδιαίτερη ατμόσφαιρα.

The plaster recessed spotlights are the latest trend in architectural lighting. Ideal for all living spaces and styles, the ceramic spots can be painted, creating a completely invisible lighting effect becoming one with the surroundings and creating a pleasant environment.



Σημαδεύουμε και κόβουμε με σέγα το άνοιγμα στη γυψοσανίδα. Take measurements and cut the plasterboard.



Τοποθετούμε το γύψινο σποτ. Insert the spot.



Τρυπάμε γυψοσανίδα και έλασμα φωτιστικού και βιδώνουμε. Screw the spot together with the plasterboard.

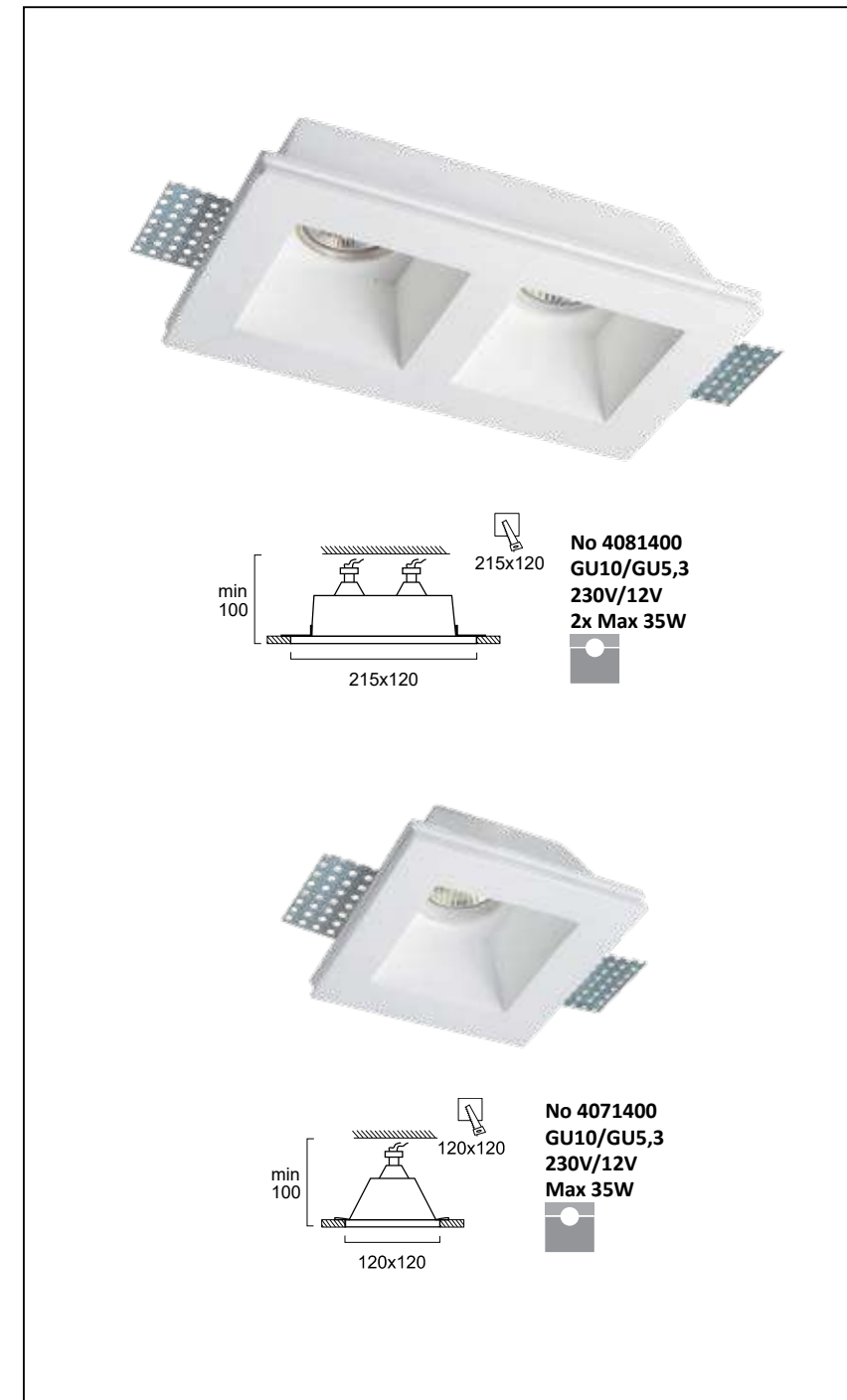


Στοκάρουμε και βάφουμε φωτιστικό και γυψοσανίδα με χρώμα της επιλογής μας. Plaster spot and wall and paint with desired color.

Για την σωστή εφαρμογή όλων των χωνευτών προϊόντων προτείνουμε προτού ξεκινήσετε τη διαδικασία "χώνευσης", να έχετε δείγμα του προϊόντος που πρόκειται να τοποθετήσετε.

For the correct placement of recessed lights, we suggest to have a sample of the product before you proceed with the cutting of the plasterboard.

BRADLEY



Για την σωστή εφαρμογή των χωνευτών προϊόντων προτού ξεκινήσετε τη διαδικασία "χώνευσης", πρέπει να έχετε δείγμα του προϊόντος που πρόκειται να τοποθετήσετε.

For the correct placement of recessed lights you must have a sample of the product before you proceed with the cutting of the plasterboard.



Γύψινα χωνευτά οροφής. Επιδέχονται βαφή. Recessed plaster downlights. Can be painted over with same color as ceiling.




JACK

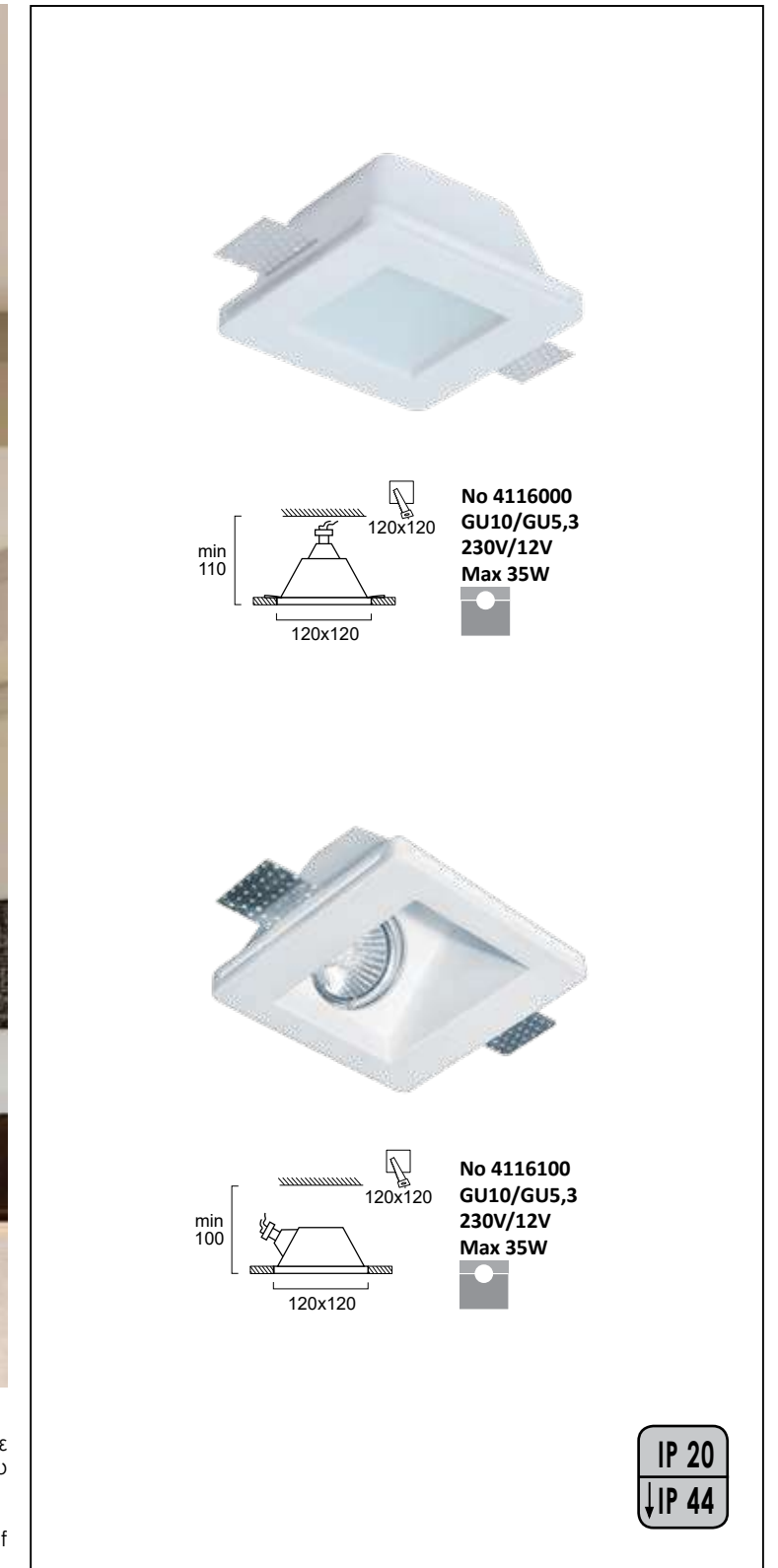


Για την σωστή εφαρμογή των χωνευτών προϊόντων, προτού ξεκινήσετε τη διαδικασία "χώνευσης", πρέπει να έχετε δείγμα του προϊόντος που πρόκειται να τοποθετήσετε.

For the correct placement of recessed lights you must have a sample of the product before you proceed with the cutting of the plasterboard.

Γύψινα χωνευτά οροφής. Επιδέχονται βαφή.  **Plaster can be painted**

DALTON



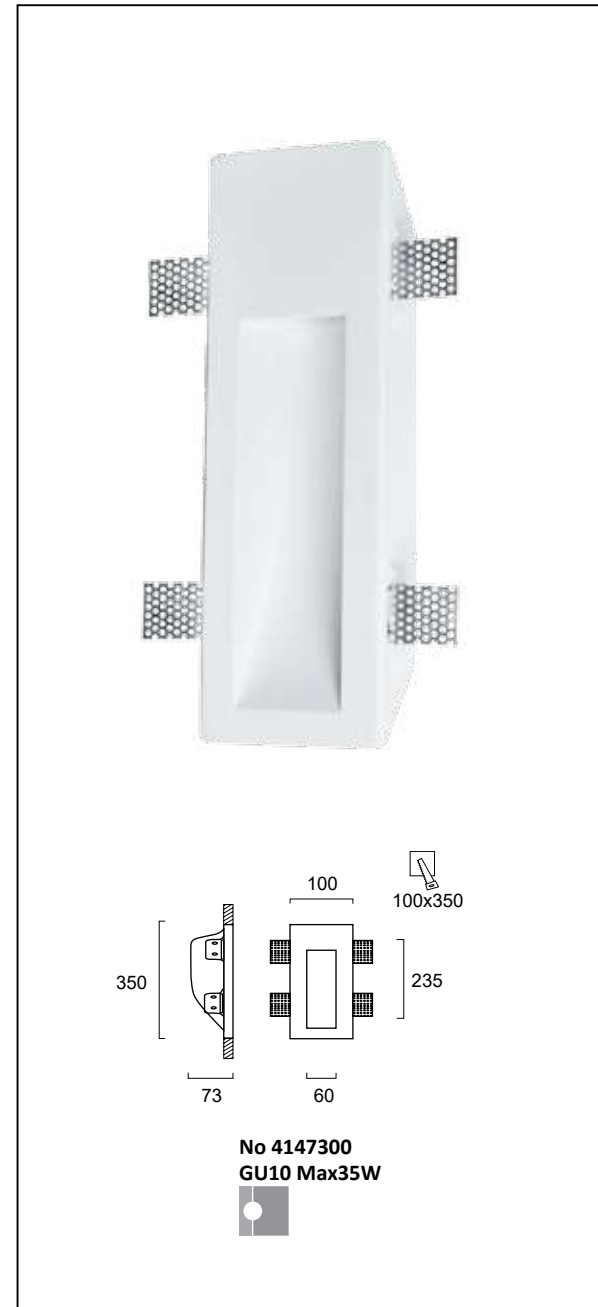
Για την σωστή εφαρμογή των χωνευτών προϊόντων προτού ξεκινήσετε τη διαδικασία "χώνευσης", πρέπει να έχετε δείγμα του προϊόντος που πρόκειται να τοποθετήσετε.

For the correct placement of recessed lights you must have a sample of the product before you proceed with the cutting of the plasterboard.

Γύψινα χωνευτά οροφής. Επιδέχονται βαφή.  **Plaster can be painted**

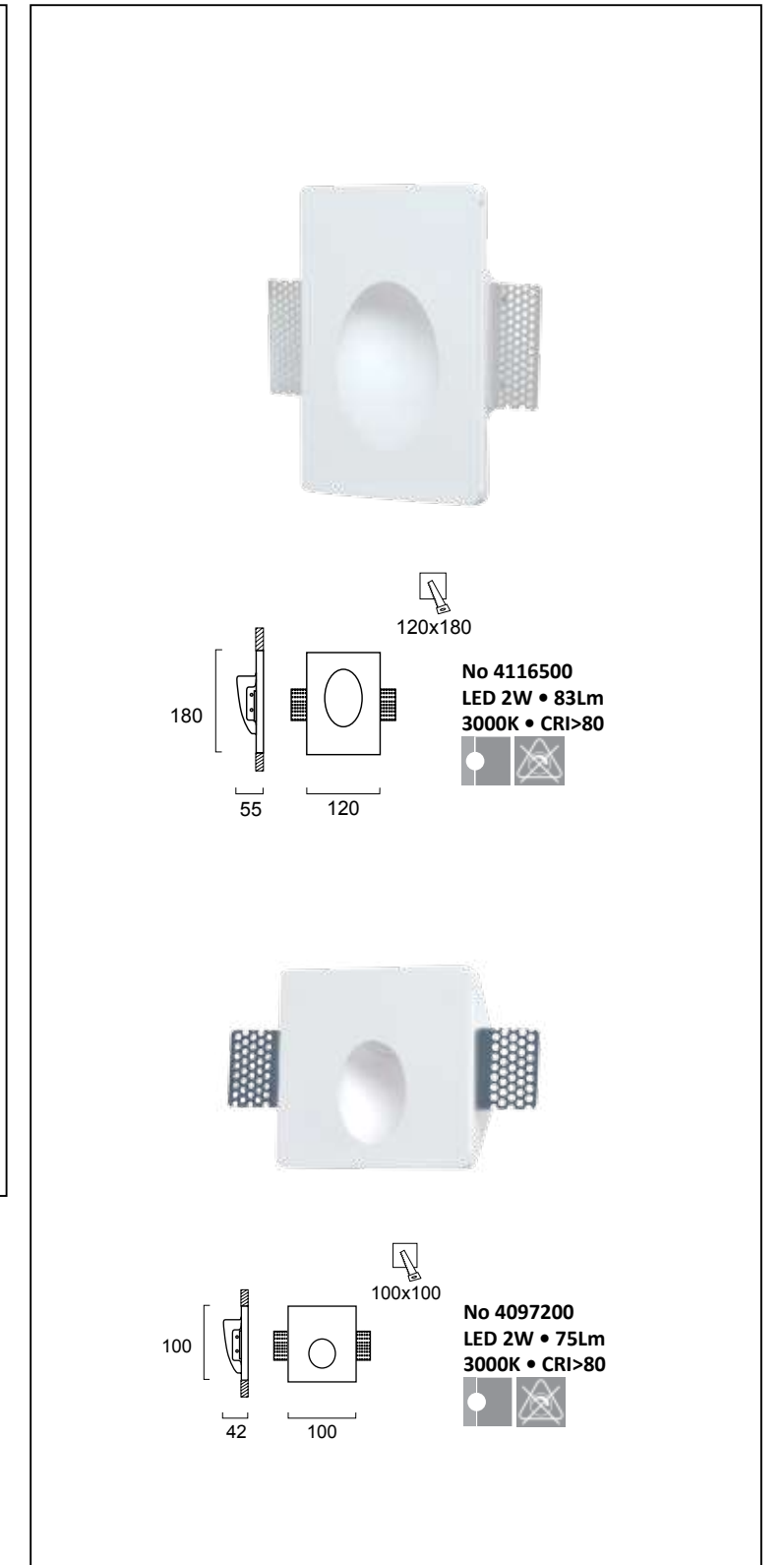
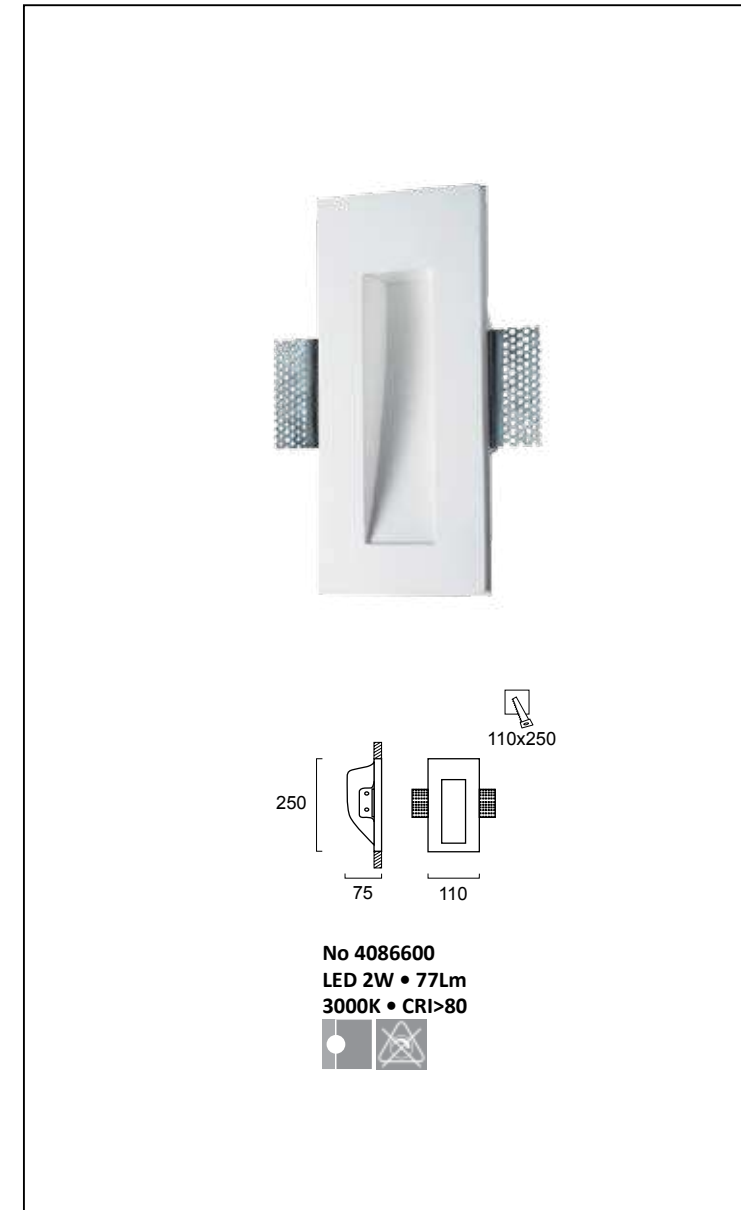
IP 20
↓ IP 44

ASTER



Για την σωστή εφαρμογή των χωνευτών προϊόντων προτού ξεκινήσετε τη διαδικασία "χώνευσης", πρέπει να έχετε δείγμα του προϊόντος που πρόκειται να τοποθετήσετε.

For the correct placement of recessed lights you must have a sample of the product before you proceed with the cutting of the plasterboard.



Γύψινα χωνευτά σποτ τοίχου. Επιδέχονται βαφή.
Recessed wall plaster spotlights. Can be painted over with same color as wall.


 Plaster can be painted  Built-In

JERRY

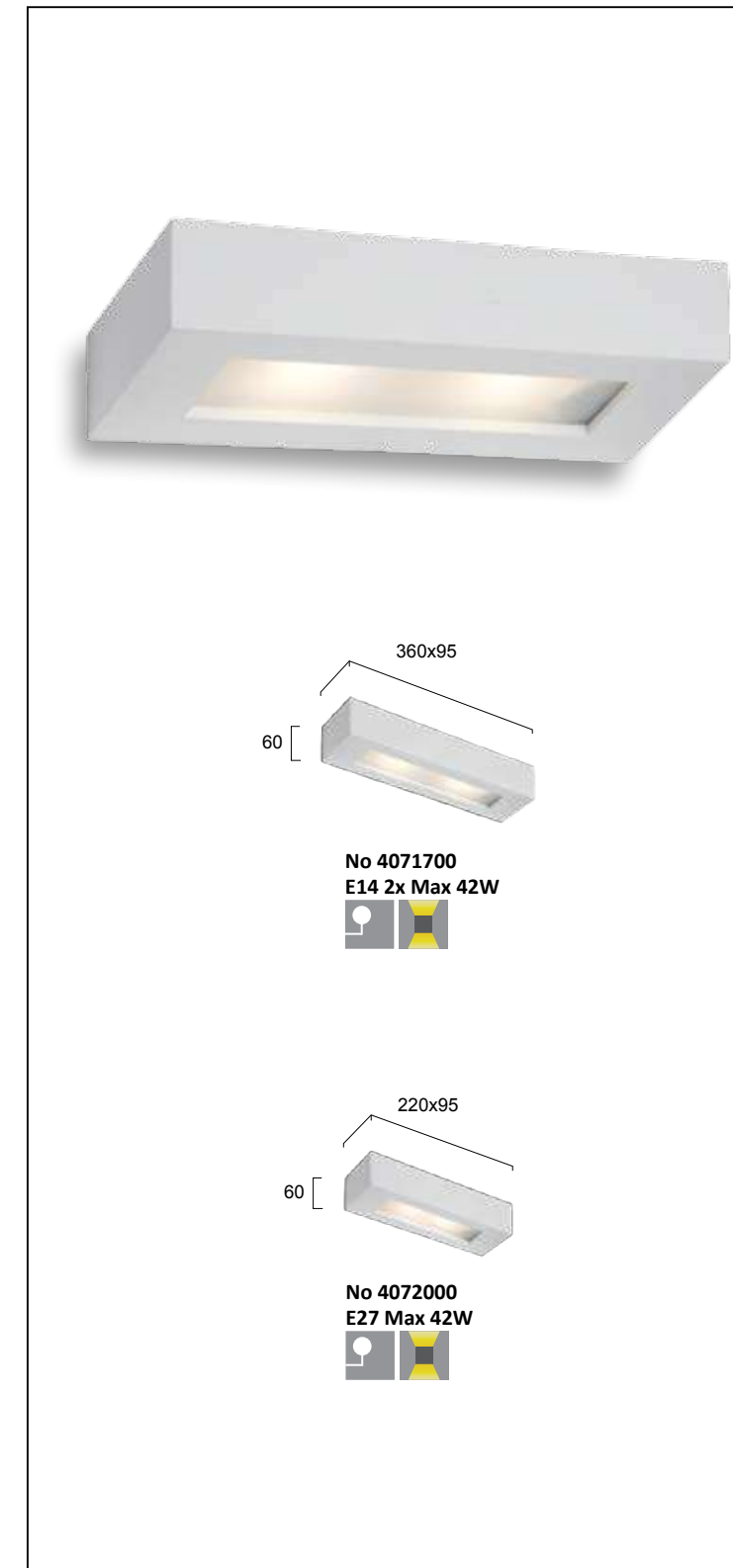


CERAMIC




Γύψινες απλίκες. Επιδέχονται βαφή.  Plaster can be painted

MACK




Γύψινες απλίκες. Επιδέχονται βαφή.  Plaster wall lamps. Can be painted over with same color as wall.

DANA



 Plaster can be painted


NALA



Γύψινες appliques. Επιδέχονται βαφή.
Plaster wall lamps. Can be painted over with same color as wall.

Plaster can be painted

CUBE



Απλικές από τσιμέντο και γύψο.
Concrete and plaster wall lamps.

Plaster can be painted


NEST



Απλικές από τσιμέντο και γύψο.
Concrete and plaster wall lamps.

Plaster can be painted


DAVOS



Απλίκες LED σε λευκό και μαύρο "μάρμαρο" decor.
LED wall lamps in white and black "marble" decor.

LED Built-In IP Ingress Protection

SAMOS



LED Built-In IP Ingress Protection

Απλικά LED από τσιμέντο.
Concrete LED wall lamp.

PATRICK



Απλίκες LED σε γκρι ανοιχτό και γκρι σκούρο τσιμέντο.
LED wall lamps in black sandstone and concrete gray colour.

LED Built-In IP Ingress Protection



OUTDOOR

LIAM



25
 800
No 4262600
 LED 12W • 600Lm • 3000K
 IP 54 • CRI>80

25x25 25x25
 1000 1000
No 4262400
 LED 15W • 600Lm • 3000K
 IP 65 • CRI>80
 Beam Angle 110°

Possibility for placement:
 with spike or base

Optional parts:



No 4185500
 3-pole
 Waterproof
 junction
 box 2Ways

No 4185600
 3-pole
 Waterproof
 junction
 box 3Ways

Φωτιστικό αλουμινίου σε ανθρακι με βάση ή με καρφι.
 Aluminium lighting fixture in dark grey with base or spike.

LED Built-In IP Ingress Protection

KEA



P62
 Ø180
No 4277700
 LED 10W • 936Lm
 3000K • IP 54
 Beam Angle 99°

Ø180
 500
No 4277800
 LED 10W • 761Lm
 3000K • IP 54
 Beam Angle 97°

Φωτιστικά αλουμινίου σε ανθρακι.
 Aluminium lighting fixtures in dark grey.

LED Built-In IP Ingress Protection

JASON



Φωτιστικά αλουμινίου σε ανθρακι με σκιάδιο από PC.
Aluminium lighting fixtures in dark grey with PC lens.

LED Built-In **IP** Ingress Protection

BIOS



Φωτιστικά αλουμινίου σε ανθρακι.
Aluminium lighting fixtures in dark grey.

LED Built-In **IP** Ingress Protection

QUADRO



Φωτιστικά αλουμινίου σε μαύρο.
Aluminium lighting fixtures in black.

LED Built-In **IP** Ingress Protection

ONDA



Φωτιστικά αλουμινίου σε ανθρακι.
Aluminium lighting fixtures in dark grey.

LED Built-In **IP** Ingress Protection



SIRIO



Φωτιστικά αλουμινίου σε ανθρακι με σκιάδιο απο PC.
Aluminium lighting fixtures in dark gray with PC lens.



LED or CFL bulb



IP Ingress Protection

LONDRES



Φωτιστικά αλουμινίου σε ανθρακι με σκιάδιο φυμέ από PC.
Aluminium lighting fixtures in dark gray with smoke PC lens.



IP Ingress Protection

KEROS



Φωτιστικά αλουμινίου σε μαύρο με σιάδιο από γυαλί.
Aluminium lighting fixtures in black with glass.



ASPEN



Φωτιστικά αλουμινίου σε ανθρακι με σιάδιο από γυαλί.
Aluminium lighting fixtures in dark gray with glass lens.



CAVO



Φωτιστικά αλουμινίου σε γκρι και καφέ με σκιάδιο από γυαλί.
Aluminium lighting fixtures in brown and silver with glass lens.

LED or CFL bulb
 Ingress Protection

KIMOLOS

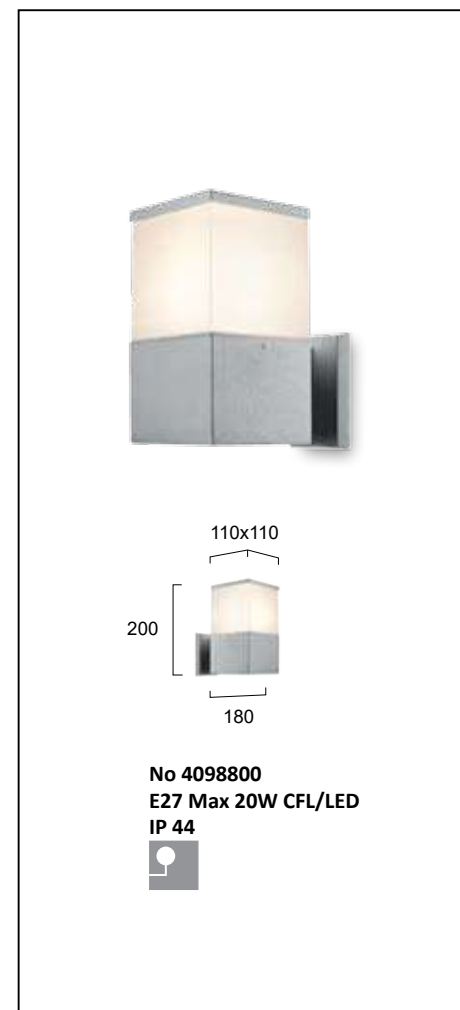


Φωτιστικά αλουμινίου σε μαύρο με σκιάδιο από γυαλί.
Aluminium lighting fixtures in black with glass shade.

Ingress Protection



CORFU



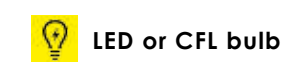
Φωτιστικά αλουμινίου με σκιάδιο από PC.
Aluminium fixtures with PC lens.



NAXOS



Φωτιστικά αλουμινίου με σκιάδιο από γυαλί.
Aluminium lighting fixtures with glass and louvre.



MARC



Φωτιστικά αλουμινίου σε μαύρο.
Aluminium outdoor lighting fixtures in black.





MARC PC



Φωτιστικά από πλαστικό σε μαύρο.
Plastic outdoor lighting fixtures in black.




VEGAS



Φωτιστικό δαπέδου από αλουμίνιο και PVC. Δαικοσημητικές λευκές μπάλες από PVC.
Aluminium floor lamp with PVC shade. Decorative white balls from PVC.

LED or CFL bulb Ingress Protection

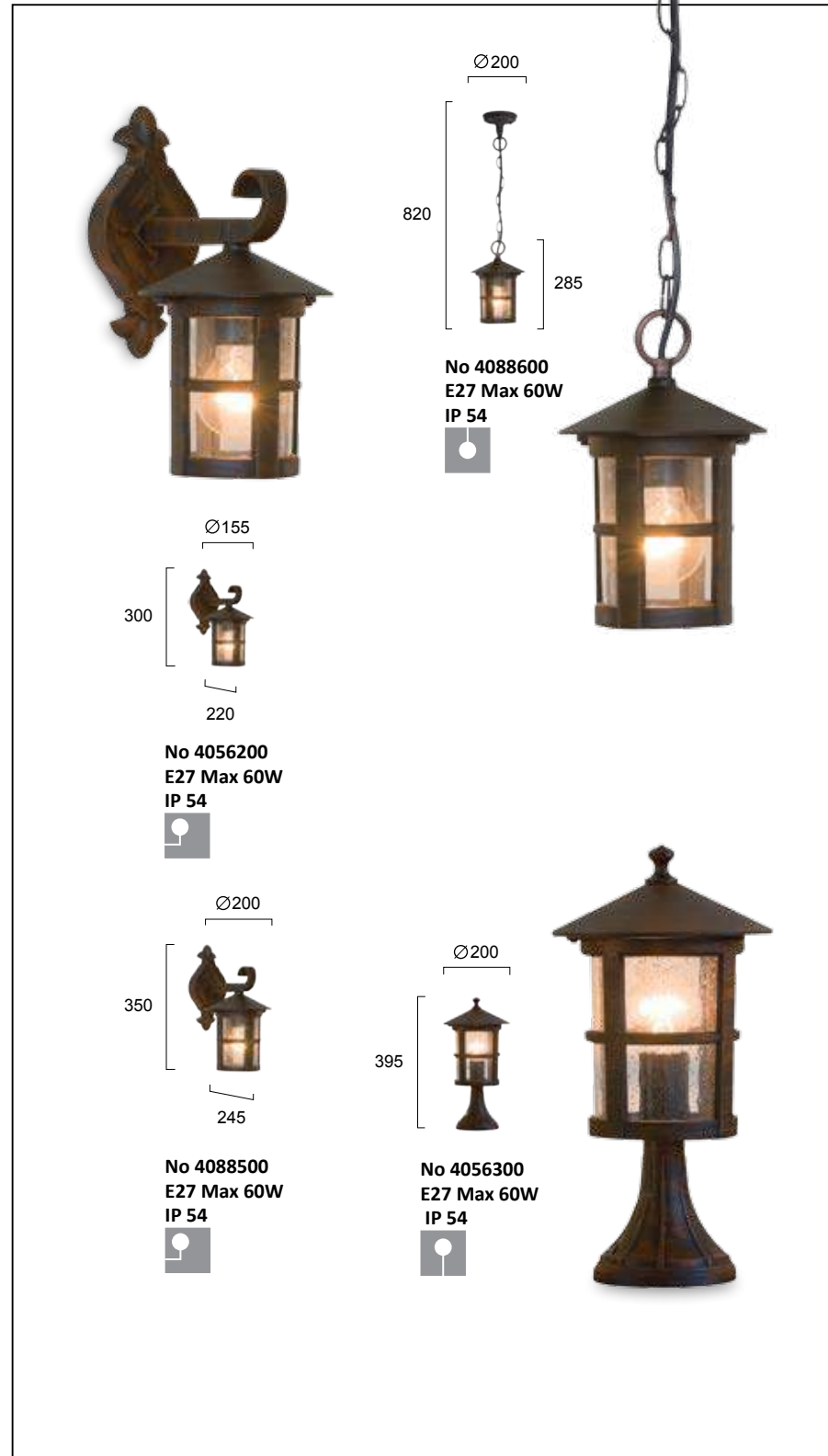
SMOKE



Μεταλλικά φωτιστικά μαύρα με φυμέ ακρυλικό.
Metallic lighting fixtures with fume acrylic.

LED or CFL bulb Ingress Protection

SKIATHOS



Φωτιστικά αλουμινίου σε καφέ πατίνα με γυαλί.
 Aluminium lighting fixtures in brown patina with glass.



MERLINE



Φωτιστικά αλουμινίου σε ανθρακί με PC.
 Aluminium lighting fixtures in dark grey with PC.



LEROS SQ



Πλαφονιέρες αλουμινίου με σκιάδιο PC.
Aluminium ceiling lamps with PC.



LED or CFL bulb



Ingress Protection

LEROS R



Πλαφονιέρες αλουμινίου με σκιάδιο PC.
Aluminium ceiling lamps with PC.



LED or CFL bulb



Ingress Protection

TIBUOK



Φωτιστικά αλουμινίου σε ανθρακί με σκιάδιο από PC.
Aluminium lighting fixtures in dark grey with PC.

LED Built-In IP Ingress Protection

COSMO



Φωτιστικό αλουμινίου σε ανθρακί με σκιάδιο από PC.
Aluminium lighting fixture in dark grey with PC.

LED Built-In IP Ingress Protection

CHIOS



Πλαφονιέρες αλουμινίου με σκιάδιο PC.
Aluminium ceiling lamps with PC



LED or CFL bulb



Ingress Protection

BRIGHT



LED Πλαφονιέρες αλουμινίου με σκιάδιο PMMA.
Aluminium LED ceiling lamps with PMMA lens.



Built-In



Ingress Protection

RONI



Οροφής σε μαύρο με PC.
Ceiling lamp in black with PC.




Built-In



Ingress Protection

DONOUSA



Πλαφονιέρες πλαστικές με σιάδιο PC.
Plastic ceiling lamps with PC.

LED Built-In IP Ingress Protection

ANABELLA



Φωτιστικά πλαστικά ABS σε ανθρακί και λευκό με σιάδιο από PC.
Plastic ABS lighting fixtures in dark grey and white with PC lens.

LED Built-In IP Ingress Protection

PAROS



Φωτιστικά οροφής αλουμινίου σε γκρι και λευκό.
Aluminium ceiling lamps in gray and white.




MAROOCO



Φωτιστικά οροφής αλουμινίου σε γκρι, λευκό και ανθρακι.
Aluminium ceiling lamps in gray, white and dark gray.



PATRICK



Απλίκες LED σε γκρι ανοιχτό και γκρι σκούρο τσιμέντο.
LED wall lamps in black sandstone and concrete gray colour.

LED Built-In IP Ingress Protection


KITHNOS



Απλίκες σε γκρι τσιμέντο.
Concrete Wall lamps in gray colour.

IP Ingress Protection


DAVOS



Απλίκες LED σε λευκό και μαύρο "μάρμαρο" decor.
 LED wall lamps in white and black "marble" decor.

 Built-In  Ingress Protection

LOOM



Απλικά LED από τσίμεντο.
 Concrete LED wall lamp.

 Built-In  Ingress Protection


SAMOS



Απλικά LED από τσίμεντο.
 Concrete LED wall lamp.

 Built-In  Ingress Protection

ERODIUS



Απλικά LED αλουμινίου σε ανθρακί με PC.
Aluminium LED lighting fixture in dark grey with PC.

LED Built-In IP Ingress Protection


EVA



Απλικά LED αλουμινίου σε ανθρακί με ακρυλικό.
Aluminium LED lighting fixture in dark grey with acrylic.

IP Ingress Protection LED Built-In

GRETA



Απλικά αλουμινίου LED σε ανθρακί.
Aluminium LED wall lamp in dark grey.

LED Built-In IP Ingress Protection

DELOS



Απλικά αλουμινίου LED σε ανθρακι.
Aluminium LED wall lamp in dark grey.

LED Built-In **IP** Ingress Protection

RIO



Απλίκες αλουμινίου LED σε λευκό και ανθρακι με γυαλί.
Aluminium LED wall lamps in white and dark grey with glass.

LED Built-In **IP** Ingress Protection


BALLITO



Απλίκες αλουμινίου LED σε ανθρακι και λευκό.
Aluminium LED wall lamps in dark grey and white.

LED Built-In IP Ingress Protection



SMOOTH



Απλίκες αλουμινίου LED σε μαύρο.
Aluminium LED wall lamps in sand black.

LED Built-In IP Ingress Protection

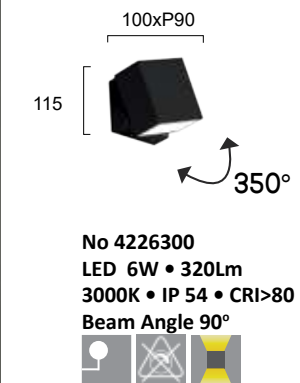
SANTORINI



Απλίκες LED αλουμινίου σε λευκό.
Aluminium LED wall lamps in white.

LED Built-In IP Ingress Protection

QUADRO



Φωτιστικά αλουμινίου σε μαύρο.
Aluminium lighting fixtures in black.

LED Built-In IP Ingress Protection


JAZZ



Απλίκες LED αλουμινίου σε λευκό.
Aluminium LED wall lamps in white.

LED Built-In IP Ingress Protection


TWIST



Απλίκες αλουμινίου LED σε ανθρακι και λευκό.
Aluminium LED wall lamps in dark grey and white.

LED Built-In IP Ingress Protection

CORTO



Φωτιστικό αλουμινίου σε μαύρο και λευκό.
Aluminium lighting fixtures in black and white.

LED Built-In IP Ingress Protection




JOY



Απλικά LED αλουμινίου σε ανθρακι.
Aluminium LED wall lamp in dark grey.

LED Built-In **IP** Ingress Protection

VISTA




No 4260500
LED 10W • 471Lm
3000K • IP 54 • CRI>80
Beam Angle 60°

Απλίκες LED αλουμινίου σε ανθρακι.
Aluminium LED wall lamps in dark grey.

LED Built-In **IP** Ingress Protection

BAUTA



No 4260400
LED 6W • 326Lm
3000K • IP 54 • CRI>80
Beam Angle 57°



TITUS



Απλικά αλουμινίου LED σε ανθρακί με PC.
Aluminium LED wall lamp in dark grey with PC.

LED Built-In **IP** Ingress Protection


NOA



Απλικά αλουμινίου LED σε ανθρακί με σκιάδιο από PC.
Aluminium LED wall lighting fixture in dark grey with PC.


LED Built-In **IP** Ingress Protection

TOMMY

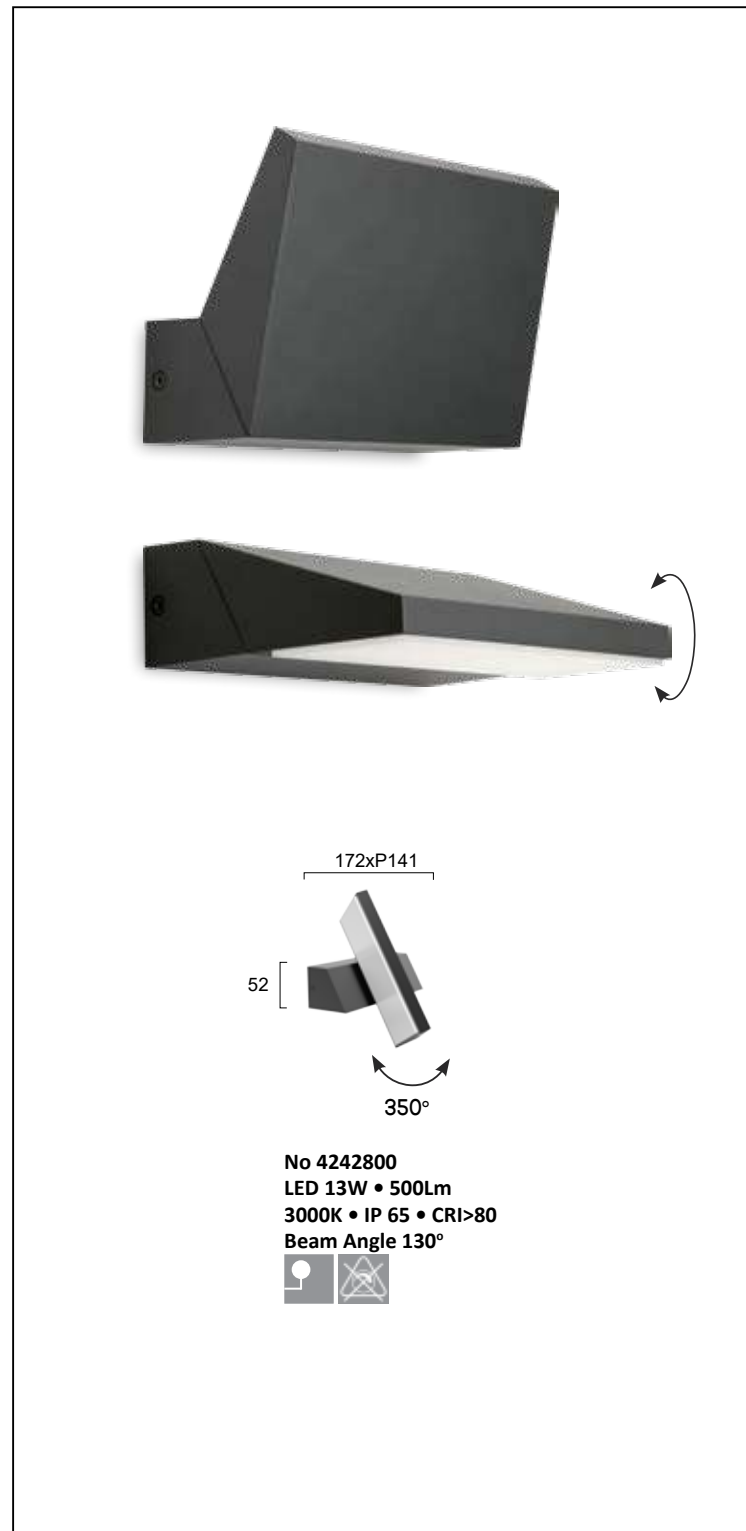


Απλικά αλουμινίου LED σε ανθρακί.
Aluminium LED wall lamp in dark grey.

LED Built-In **IP** Ingress Protection



CASTEO



Απλικά αλουμινίου LED σε ανθρακι με σκιάδιο από PC.
Aluminium LED lighting fixture in dark grey with PC.

LED Built-In IP Ingress Protection

DOKOS



Απλικά αλουμινίου LED σε ανθρακι.
Aluminium LED wall lamp in dark grey.

LED Built-In IP Ingress Protection

EDISON



Απλικά αλουμινίου LED σε ανθρακι με PC.
Aluminium LED wall lamp in dark grey with PC.

LED Built-In IP Ingress Protection

MERLINE



Απλικά LED αλουμινίου με PC σε ανθρακι.
Aluminium LED wall lamp with PC in dark grey.

LED Built-In IP Ingress Protection

JUNO



Απλικά LED αλουμινίου σε ανθρακι.
Aluminium LED wall lamp in dark grey.

LED Built-In IP Ingress Protection

ATHENS



Απλικά LED αλουμινίου σε μαύρο.
Aluminium LED wall lamp in black.

LED Built-In IP Ingress Protection

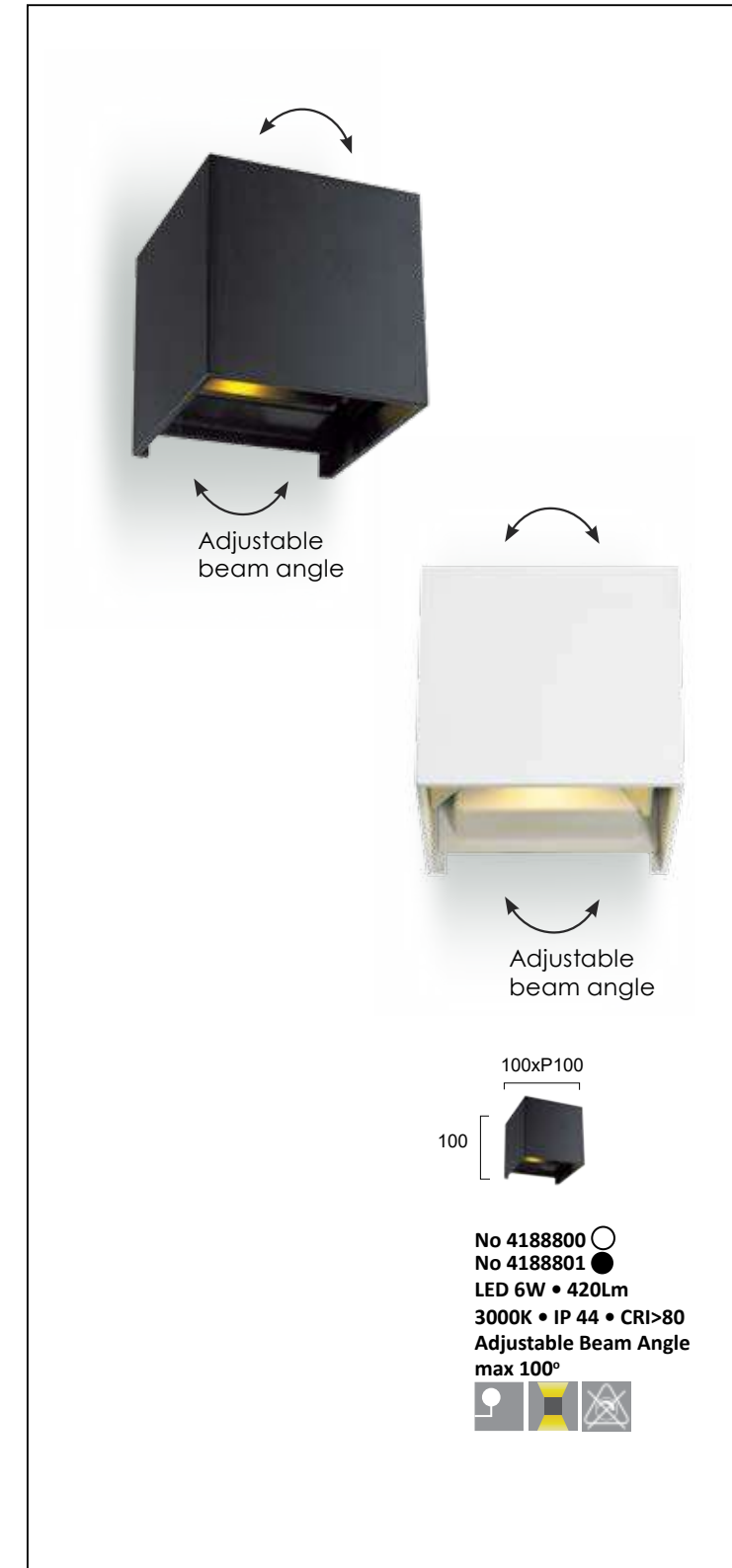
TECH



Απλικά αλουμινίου LED σε γκρι.
Aluminium LED wall lamp in grey.

LED Built-In **IP** Ingress Protection

GREG



Μεταλλικές απλίδες LED σε λευκό και μαύρο.
Metal LED wall lamps in white and black

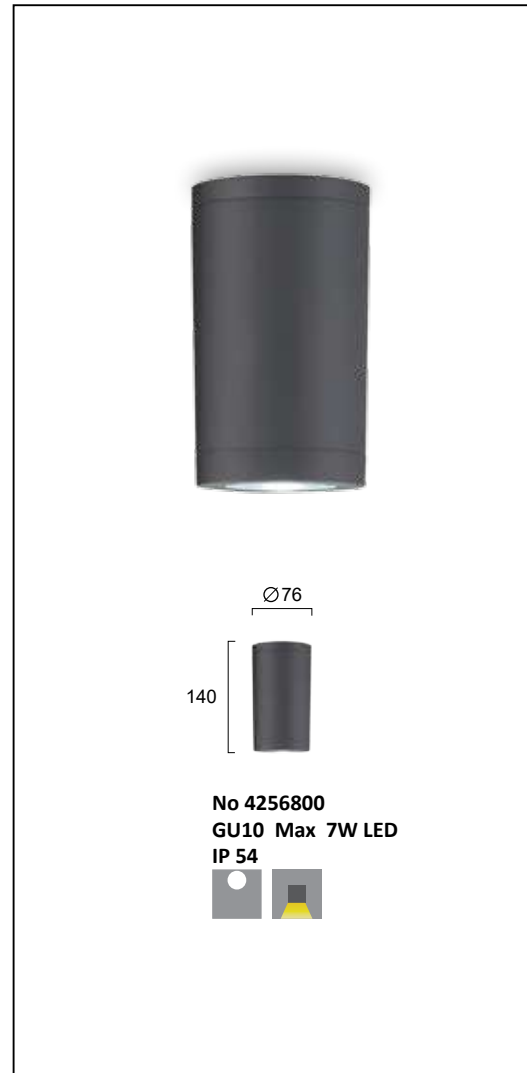
LED Built-In **IP** Ingress Protection



Μεταλλικές απλίδες LED σε λευκό και μαύρο.
Metal LED wall lamps in white and black

LED Built-In **IP** Ingress Protection

MELINDA



Φωτιστικό οροφής πλαστικό σε ανθρακί.
Plastic ceiling lamp in dark gray.



LED or CFL bulb



Ingress Protection

ELVIRA



Απλικές LED πλαστικές σε ανθρακί.
Plastic LED lighting fixtures in dark grey.



Built-In



Ingress Protection

AMELIA



SIFNOS



Απλίκες LED πλαστικές σε ανθρακι.
Plastic LED lighting fixtures in dark grey.



SPIRIT



Απλίκες πλαστικές σε μαύρο.
Plastic lighting fixtures in black.



HYDRA



Απλίκες αλουμινίου σε γκρι, λευκό και καφέ.
 Aluminium wall lamps in grey, white and brown.



RHODES



Απλίκες αλουμινίου σε γκρι, λευκό και καφέ και σιάδινο από γυαλί.
 Aluminium wall lamps in grey, white and brown and glass lens.



LED or CFL bulb



TILOS ROUND



Απλίκες αλουμινίου σε ανθρακί, λευκό και γκρι.
Aluminium wall lamps in dark grey, white and gray.



TILOS SQUARE



Απλίκες αλουμινίου σε ανθρακί, λευκό και γκρι.
Aluminium wall lamps in dark grey, white and gray.



PAROS



Απλίκες αλουμινίου σε γκρι, λευκό και καφέ.
Aluminium wall lamps in grey, white and brown.



SOTRIS



Απλίκες αλουμινίου σε γκρι, λευκό και καφέ.
Aluminium wall lamps in grey, white and brown.



PATMOS



Απλικά αλουμινίου με σκιάδιο από PC.
Aluminium wall lamp with PC lens.

LED or CFL bulb Ingress Protection

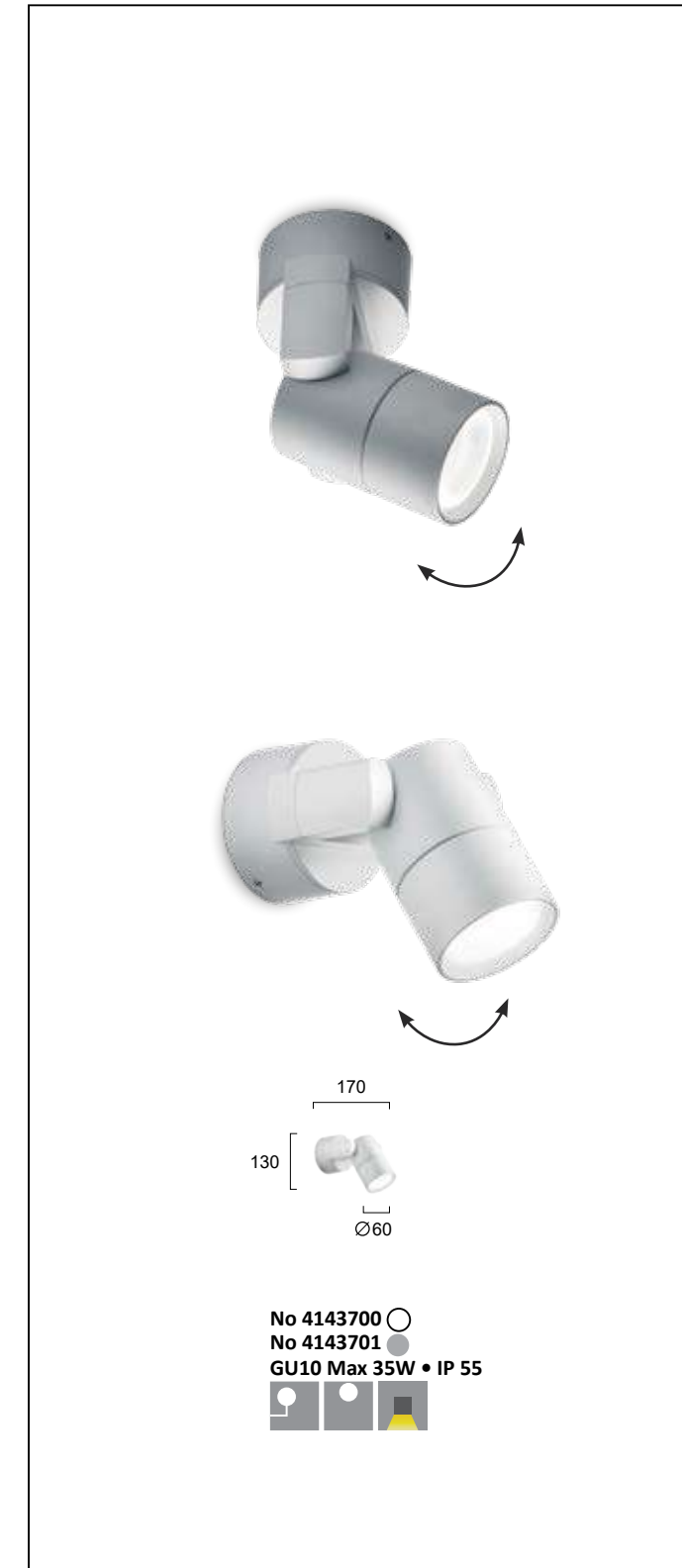
LIMNOS



Απλίκες αλουμινίου σε γκρι και καφέ με σκιάδιο PC.
Aluminium wall lamps in gray and brown with PC.

LED or CFL bulb Ingress Protection

SKIROS



Φωτιστικά αλουμινίου σε λευκό και γκρι.
Aluminium lamps in white and grey.

Ingress Protection

CLEA



Απλικά LED πλαστική σε ανθρακί.
Plastic LED lighting fixture in dark grey.

Ingress Protection

LIMNOS



Απλικά αλουμινίου σε ανθρακί με PC.
Aluminium wall lamps in dark grey with PC.

LED or CFL bulb Ingress Protection

NIMOS



Απλικά αλουμινίου σε ανθρακί με γυαλί.
Aluminium wall lamp in dark grey with glass.

Ingress Protection


PILOS



Φωτιστικά αλουμινίου σε μαύρο με σκιάδιο από γυαλί.
Aluminium lighting fixtures in black with glass.

Ingress Protection

CAMPANA COUNTRY



Φωτιστικά ανοξείδωτα σε μαύρο με σιάδιδο από γυαλί.
Stainless steel fixtures in black with glass.

IP Ingress Protection INOX Inox 201

Ανοξείδωτες απλικές σε μαύρο με γυαλί.
Inox wall lamps in black with glass.

IP Ingress Protection INOX Inox 201

MATTY



Απλικά αλουμινίου σε μαύρο με γυαλί.
Aluminium wall lamp in black with glass.

IP Ingress Protection

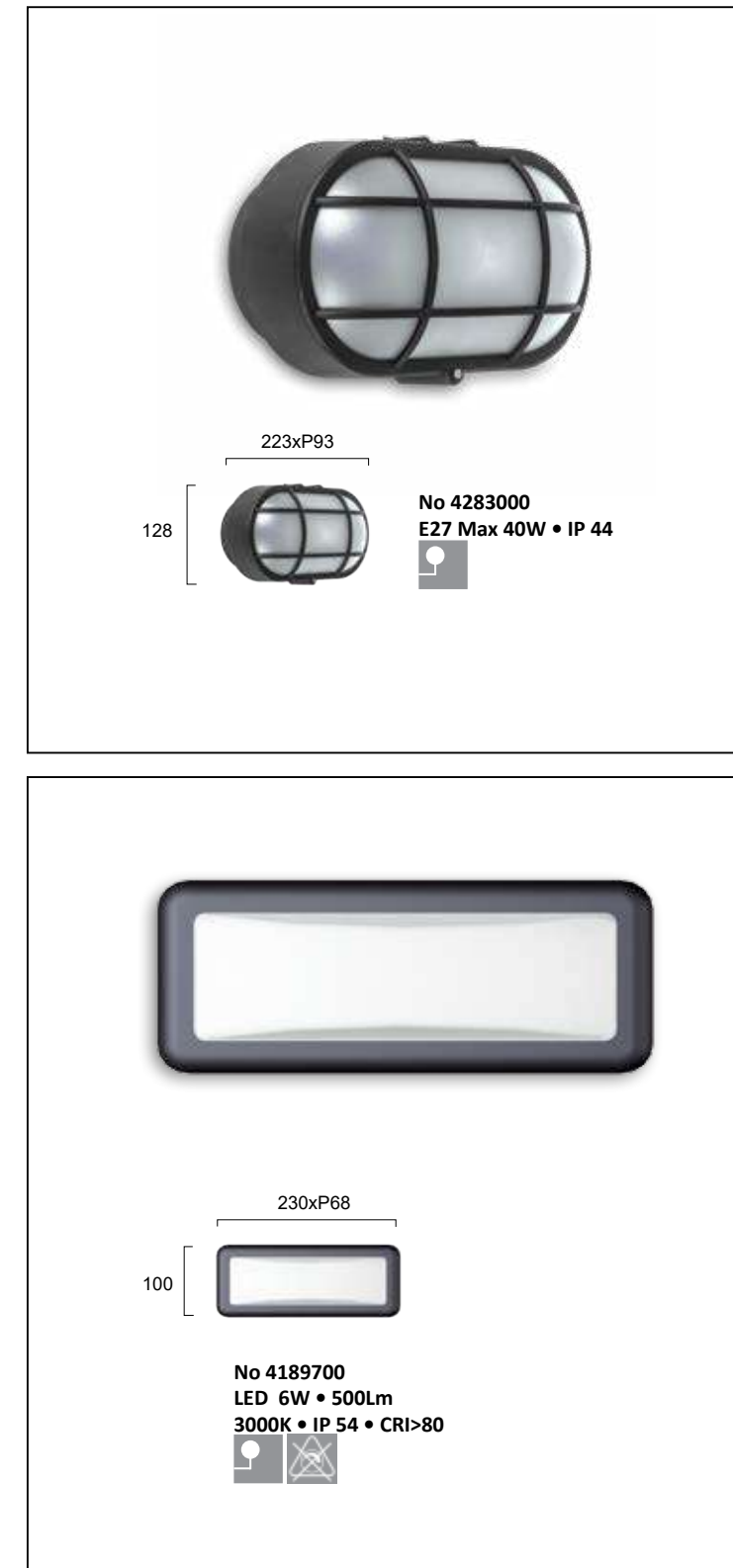
TINOS



Πλαφονιέρες/απλικές LED πλαστικές σε γκρι και ανθρακι.
Plastic LED ceiling/wall lamps in gray and dark gray.

LED Built-In IP Ingress Protection


MINOS



Απλικές LED πλαστικές σε ανθρακι.
Plastic LED wall lamps in dark gray.

LED Built-In IP Ingress Protection

NORMA



Απλικές LED πλαστικές σε ανθρακι.
Plastic LED wall lamps in dark gray.

LED Built-In IP Ingress Protection

LEROS PLUS



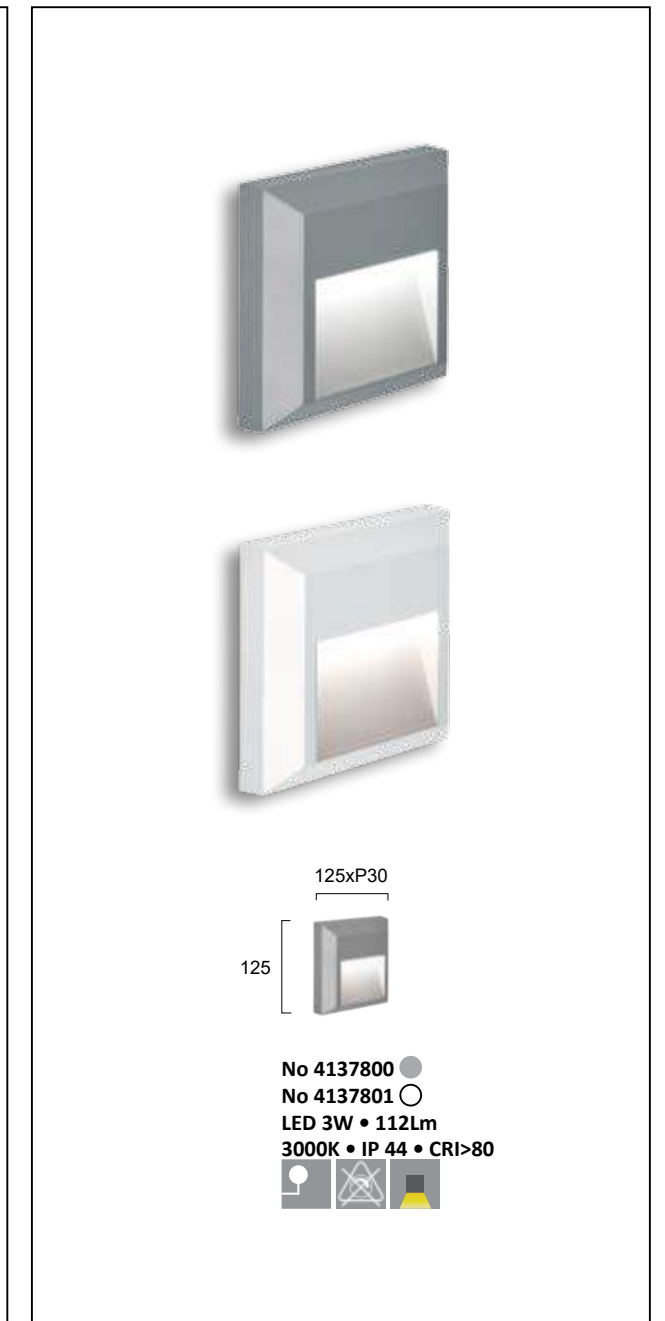
Απλικά LED πλαστική σε γκρι
Plastic LED wall lamp in gray.

LED Built-In IP Ingress Protection




Απλίκες LED πλαστικές σε γκρι και λευκό.
Plastic LED wall lamps in gray and white.

LED Built-In IP Ingress Protection



TECH



Απλικές αλουμινίου LED σε γκρι.
Aluminium LED wall lamps in gray.



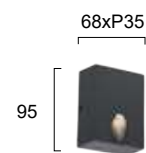

ARGON



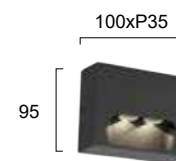
Απλικές αλουμινίου LED σε λευκό και ανθρακι.
Aluminium LED wall lamps in white and dark grey.



POROS



No 4261300 ○
No 4261301 ●
LED 3W • 92Lm
3000K • IP 54 • CRI>80
Beam Angle 60°



No 4261400 ○
No 4261401 ●
LED 2W • 86Lm
3000K • IP 54 • CRI>80
Beam Angle 70°



Απλίκες αλουμινίου LED σε λευκό και ανθρακι.
Aluminium LED wall lamps in white and dark grey.

LED Built-In IP Ingress Protection

MODE



Απλίκες αλουμινίου LED σε λευκό και ανθρακι.
Aluminium LED wall lamps in white and dark grey.

LED Built-In IP Ingress Protection

THETA



No 4198800
LED 3W • 90Lm • 3000K
IP 65 • CRI>80
Beam Angle 60°

No 4198900
LED 4W • 120Lm • 3000K
IP 65 • CRI>80
Beam Angle 60°

Για την σωστή εφαρμογή των χωνευτών προϊόντων, προτού ξεκινήσετε τη διαδικασία "χώνευσης", πρέπει να έχετε δείγμα του προϊόντος που πρόκειται να τοποθετήσετε.

For the correct placement of outdoor wall recessed lights you must have a sample of the product before you proceed with the cutting.

Χωνευτές LED απλικές αλουμινίου σε γκρι.
Recessed LED aluminium wall lamps in grey.



RIVA

No 4124900
No 4124901
LED 4W • 110Lm
3000K • IP 65 • CRI>80

Για την σωστή εφαρμογή των χωνευτών προϊόντων, προτού ξεκινήσετε τη διαδικασία "χώνευσης", πρέπει να έχετε δείγμα του προϊόντος που πρόκειται να τοποθετήσετε.


For the correct placement of outdoor wall recessed lights you must have a sample of the product before you proceed with the cutting.

Χωνευτές LED απλικές αλουμινίου σε γκρι και λευκό.
Recessed LED aluminium wall lamps in gray and white.



No 4124800
No 4124801
LED 2W • 30Lm
3000K • IP 65 • CRI>80

WINDOW



No 4234200
LED 6W • 480Lm
3000K • IP 65 • CRI>80
Beam Angle 180°

Blade lighting effect

Φωτιστικό LED αλουμινίου περιμετρικού φωτισμού σε λευκό.
Aluminium luminaire with blade lighting effect in white.

LED Built-In **IP** Ingress Protection

SERIFOS

ITHAKI

No 4261100
LED 3W • 146Lm
3000K • IP 54 • CRI>80
Beam Angle 50°

No 4261200
LED 3W • 146Lm
3000K • IP 54 • CRI>80
Beam Angle 50°

Για την σωστή εφαρμογή των χωνευτών προϊόντων προτού ξεκινήσετε τη διαδικασία "χώνευσης", πρέπει να έχετε δείγμα του προϊόντος που πρόκειται να τοποθετήσετε.

For the correct placement of outdoor wall recessed lights you must have a sample of the product before you proceed with the cutting.

Χωνευτά LED σποτ αλουμινίου σε ανθρακί.
Recessed LED aluminium spotlights in dark gray.

LED Built-In **IP** Ingress Protection

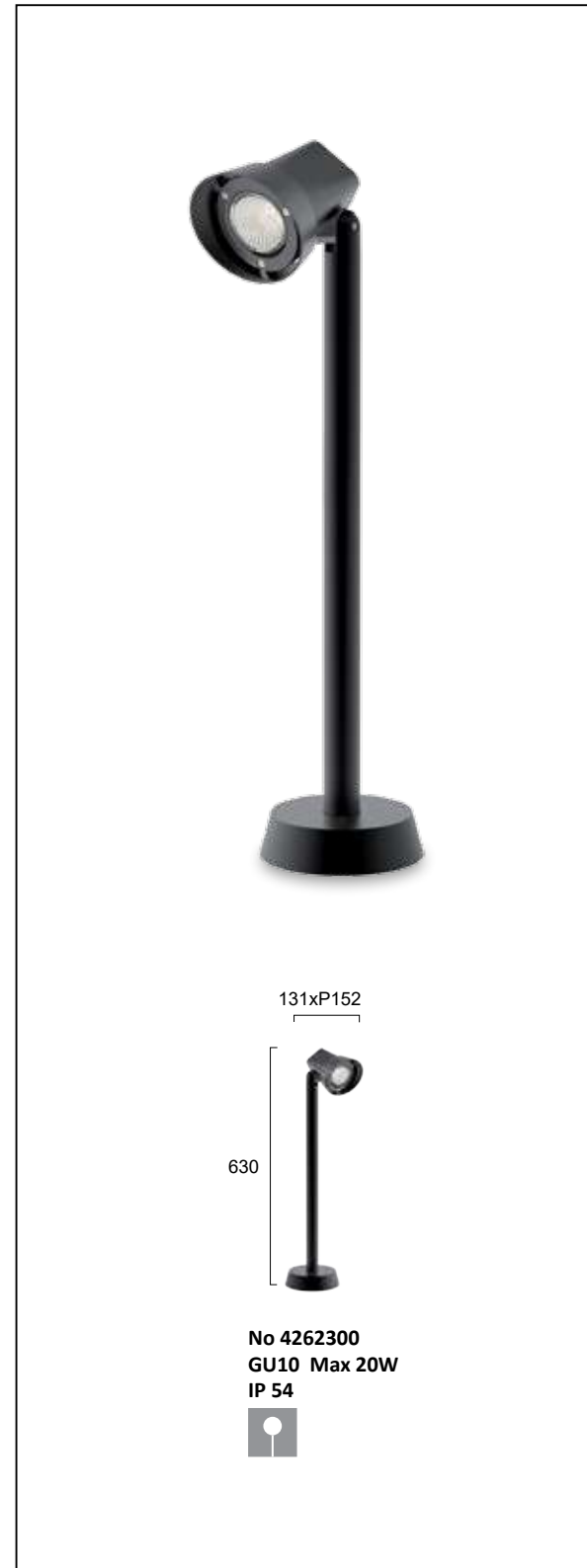
No 4262000
LED 3W • 130Lm
3000K • IP 65 • CRI>80
Beam Angle 80°

No 4261900
LED 3W • 130Lm
3000K • IP 65 • CRI>80
Beam Angle 80°

Χωνευτά LED σποτ αλουμινίου σε λευκό.
Recessed LED aluminium spotlights in white.

LED Built-In **IP** Ingress Protection


DELTON



Φωτιστικό αλουμινίου σε ανθρακί με βάση.
Aluminium lighting fixture in dark grey with base.





GILBERT



Φωτιστικό αλουμινίου σε ανθρακί με βάση ή με καρφί.
Aluminium lighting fixture in dark grey with base or spike.




IOS

No 4158300
GU10 Max 35W
IP 65

Optional parts:



No 4185500 3-pole Waterproof junction box 2Ways
No 4185600 3-pole Waterproof junction box 3Ways

Προβολέας αλουμινίου σε μαύρο.
Aluminium projector in black.



FARO




No 4226600
LED 3W • 200Lm • 3000K
IP 65 • CRI>80
Beam Angle 165°

Optional parts:



No 4185500 3-pole Waterproof junction box 2Ways
No 4185600 3-pole Waterproof junction box 3Ways

Φωτιστικό LED αλουμινίου σε ανθρακι με PC.
Aluminium LED lighting fixture in dark grey with PC.



SPIKE





No 4176300
LED 6W • 400Lm
2700K • IP 44 • CRI>80
Beam Angle 40°

Optional parts:



No 4185500 3-pole Waterproof junction box 2Ways
No 4185600 3-pole Waterproof junction box 3Ways


Προβολέας LED αλουμινίου σε μαύρο.
Aluminium LED projector in black.



MARIS



No 4285500
LED 11W • 939Lm
3200K • IP 65 • CRI>80
Beam Angle 25°



Τοποθετείται στο έδαφος με καρφί.
Spike mounted LED projector.



No 4187600
LED 12W • 1080Lm
3200K • IP 65 • CRI>80
Beam Angle 25°

Optional parts:



No 4185500
3-pole
Waterproof
junction
box 2Ways

No 4185600
3-pole
Waterproof
junction
box 3Ways

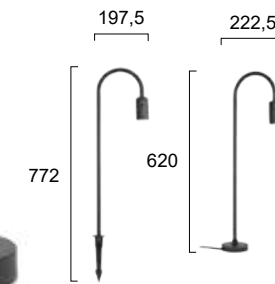



Τοποθετείται στο έδαφος με καρφί.
Spike mounted LED projector.

Προβολέας LED αλουμινίου σε ανθρακί.
Aluminium LED projector in dark gray.

LED Built-In IP Ingress Protection

FLATER




No 4285000
LED 6W • 366Lm • 3000K
IP 65 • CRI>80
Beam Angle 60°

Possibility for placement:
with spike or base

Προβολείς LED αλουμινίου σε γκρι.
Aluminium LED projectors in grey.

LED Built-In IP Ingress Protection



ARIS




81 150 35 88

No 4205400
LED 12W • 479Lm
3000K • IP 66 • CRI>80
Beam Angle 25°

No 4205300
LED 4W • 212Lm
3000K • IP 66 • CRI>80
Beam Angle 25°

Optional parts:



Προβολείς LED αλουμινίου σε ανθρακι.
Aluminium LED projectors in dark grey.

LED Built-In IP Ingress Protection

ATLAS



127 90 640 90 50

No 4187500
LED 4W • 170Lm
3000K • IP 65 • CRI>80
Beam Angle 25°


No 4229700
LED 5W • 379Lm
3000K • IP 65
CRI>80
Beam Angle 20°

Τοποθετείται στο έδαφος με καρφί.
Spike mounted LED projector.

Προβολείς LED αλουμινίου.
Aluminium LED projectors.

LED Built-In IP Ingress Protection

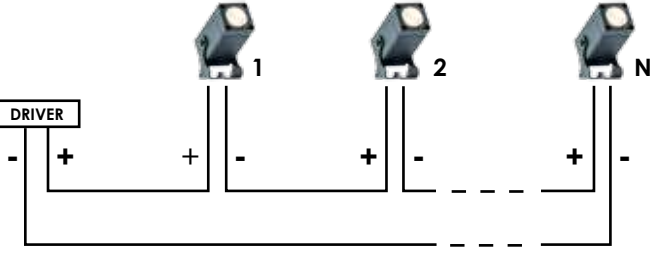
CC VERSION



127 90 35 88

No 4187501
LED 4W • 170Lm
3000K • IP 65 • CRI>80
Beam Angle 25°
Driver not included

No 4205301
LED 4W • 212Lm
3000K • IP 66 • CRI>80
Beam Angle 25°
Driver not included



CC DRIVERS

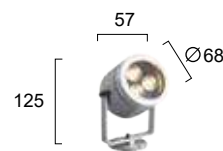
- No 00/8051 14W • 350mA • IP20 • TRIAC • Max 4pcs
- No 00/8085 20W • 350mA • IP20 • ON-OFF • 4-6pcs
- No 00/8086 35W • 350mA • IP20 • ON-OFF • 6-11pcs
- No 00/8058 50W • 250-350mA • IP20 • DALI • 5-18pcs

Προβολείς LED αλουμινίου σε ανθρακι.
Aluminium LED projectors in dark grey.

LED Built-In IP Ingress Protection



DIAS



No 4187700
LED 3W • 270Lm
3200K • IP 65 • CRI>80
Beam Angle 25°



Optional parts:



No 4185500
3-pole
Waterproof
junction
box 2Ways

No 4185600
3-pole
Waterproof
junction
box 3Ways

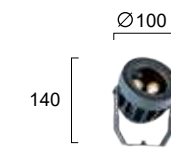



Τοποθετείται στο έδαφος με καρφί.
Spike mounted LED projector.

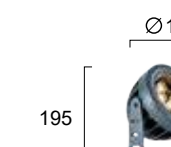
Προβολέας LED αλουμινίου.
Aluminium LED projector.

LED Built-In **IP** Ingress Protection

ERMIS



No 4205000
LED 3W • 330Lm
3000K • IP 66 • CRI>80
Beam Angle 25°



No 4205100
LED 9W • 990Lm
3000K • IP 66 • CRI>80
Beam Angle 25°



Optional parts:



No 4185500
3-pole
Waterproof
junction
box 2Ways

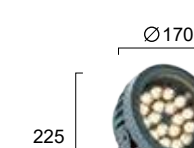
No 4185600
3-pole
Waterproof
junction
box 3Ways



Τοποθετείται στο έδαφος με καρφί.
Spike mounted LED projector.

Προβολείς LED αλουμινίου σε ανθρακι.
Aluminium LED projectors in dark gray.


LED Built-In **IP** Ingress Protection



No 4205200
LED 18W • 1980Lm
3000K • IP 66 • CRI>80
Beam Angle 25°



ELLIS



No 4256900
GU10 Max 7W LED
IP 54

Optional parts:



No 4185500
3-pole
Waterproof
junction
box 2Ways

No 4185600
3-pole
Waterproof
junction
box 3Ways



Τοποθετείται στο έδαφος με καρφί.
Spike mounted LED projector.

Προβολέας πλαστικός σε ανθρακί.
Plastic projector in dark gray.



LED or CFL bulb



Ingress Protection

LUCIA



No 4257000
GU10 Max 7W LED
IP 54

Optional parts:



No 4185500
3-pole
Waterproof
junction
box 2Ways

No 4185600
3-pole
Waterproof
junction
box 3Ways



Τοποθετείται στο έδαφος με καρφί.
Spike mounted LED projector.

Προβολέας πλαστικός σε ανθρακί.
Plastic projector in dark gray.



LED or CFL bulb



Ingress Protection

FRANCO



No 4053900
GU10 Max 35W • IP 65
600kg

No 4054000
GU10 Max 35W • IP 65
600kg

Για την σωστή εφαρμογή των χωνευτών προϊόντων, προτού ξεκινήσετε τη διαδικασία "χώνευσης", πρέπει να έχετε δείγμα του προϊόντος που πρόκειται να τοποθετήσετε.
For the correct placement of outdoor ground recessed lights you must have a sample of the product before you proceed with the cutting .

Ανοξείδωτα χωνευτά επιδαπέδια φωτιστικά.
Inox ground recessed lighting fixtures.

IP Ingress Protection INOX Inox 201

LORD

24V AC-DC

Aluminium deck light



Ø70
15
No 4176600
LED 1W • 80Lm • 3000K
IP 67 • 24V AC-DC • CRI>80



No 00/8027
Power Supply 60W
IP67 • 24V DC
No 00/8037
Power Supply 100W
IP67 • 24V DC



No 4193600
Toroidal Transformer
220-240V AC/ 24VAC, 130VA

More Power Supplies on page: 716

Ground recessed light



Ø103
90
Ø100
No 4037000
GU10 Max 35W
IP 65 • INOX 304
600kg

Ανοξείδωτο χωνευτό επιδαπέδιο φωτιστικό και φωτιστικό DECK.
Inox ground recessed lighting fixture and DECK lighting fixture.

IP Ingress Protection LED Built-In INOX Inox 304

LOTUS



Ø100
89
Ø90
No 4186800
LED 4W • 246Lm
3200K • IP 65/IP 67
Beam Angle 10° • CRI>80

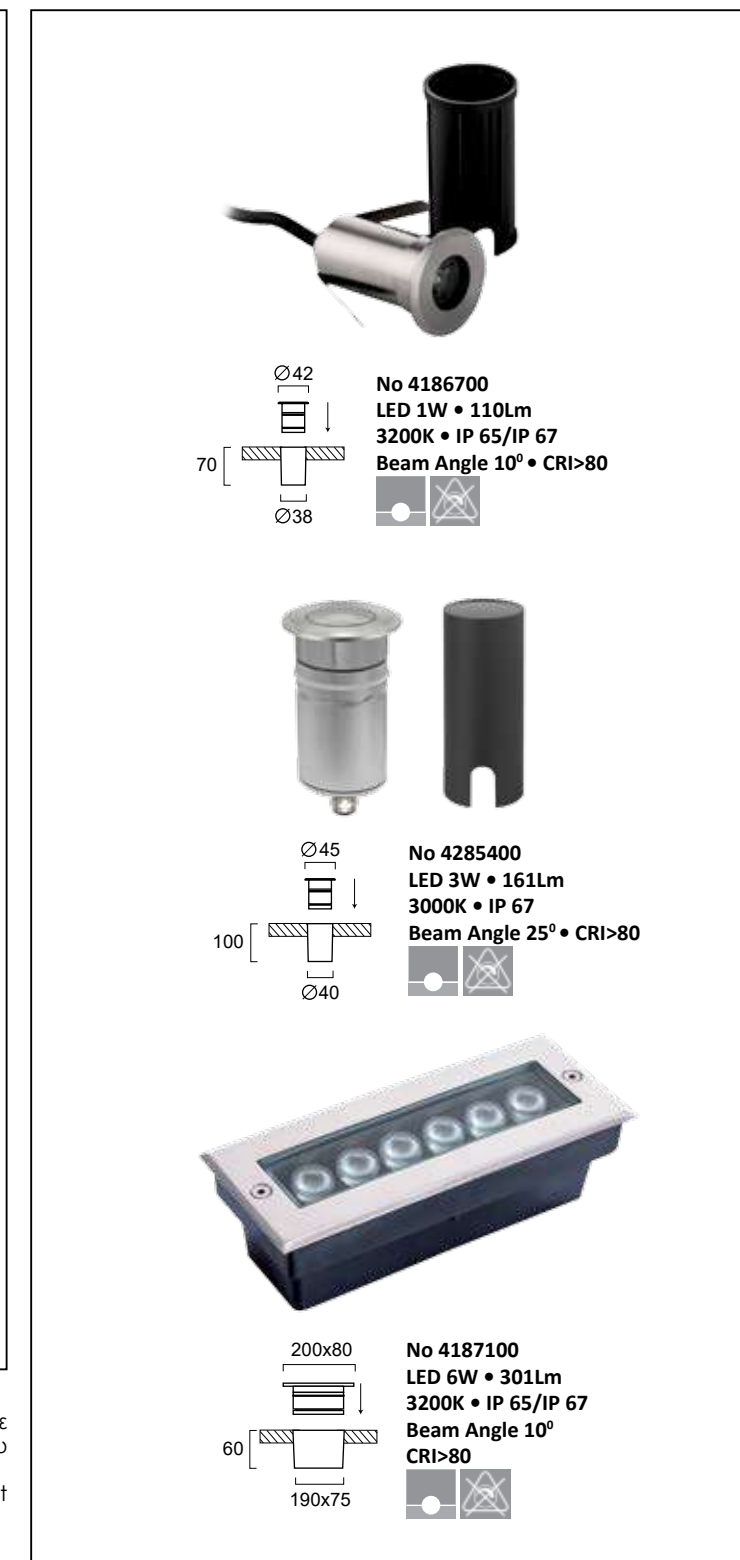
Ø120
90
Ø110
No 4186900
LED 6W • 466Lm
3200K • IP 65/IP 67
Beam Angle 10° • CRI>80

Ø180
95
Ø160
No 4187000
LED 10W • 833Lm
3200K • IP 65/IP 67
Beam Angle 10° • CRI>80

Για την σωστή εφαρμογή των χωνευτών προϊόντων, προτού ξεκινήσετε τη διαδικασία "χώνευσης", πρέπει να έχετε δείγμα του προϊόντος που πρόκειται να τοποθετήσετε.
For the correct placement of outdoor ground recessed lights you must have a sample of the product before you proceed with the cutting .

Ανοξείδωτα ματ χωνευτά επιδαπέδια φωτιστικά.
Inox mat ground recessed lighting fixtures.

LED Built-In IP Ingress Protection



Ø42
70
Ø38
No 4186700
LED 1W • 110Lm
3200K • IP 65/IP 67
Beam Angle 10° • CRI>80

Ø45
100
Ø40
No 4285400
LED 3W • 161Lm
3000K • IP 67
Beam Angle 25° • CRI>80

200x80
60
190x75
No 4187100
LED 6W • 301Lm
3200K • IP 65/IP 67
Beam Angle 10°
CRI>80

LEVI

TRICK

1000x25
59 [

No 4262500
LED 15W • 1200Lm • 3000K
IP 65 • CRI>80
Beam Angle 110°

Adjustable light beam direction

Optional parts:

- | | |
|---|---|
| | |
| No 4185500
3-pole
Waterproof
junction
box 2Ways | No 4185600
3-pole
Waterproof
junction
box 3Ways |



500x35
80 [

No 4234800
LED 12W • 792Lm • 3000K
IP 66 • 24V DC • CRI>80
Beam Angle 15°

Adjustable light beam direction

1000x35
80 [

No 4234700
LED 24W • 1585Lm • 3000K
IP 66 • 24V DC • CRI>80
Beam Angle 15°

Adjustable light beam direction

No 4182300
Power Supply 40W • IP67 • 24V DC
No 00/8027
Power Supply 60W • IP67 • 24V DC
No 00/8037
Power Supply 100W • IP67 • 24V DC

More Power Supplies on page: 716

Wall washers αλουμινίου σε ανθρακι.
Aluminium wall washers in dark gray.



MARVEL



180°

1000x45
63 [

No 4187200
LED 36W • 1548Lm
3000K • IP 66 • CRI>80
Beam Angle 10°

600x45
63 [

No 4187300
LED 14W • 635Lm
3000K • IP 66 • CRI>80
Beam Angle 10°

300x45
63 [

No 4187400
LED 7W • 357Lm
3200K • IP 66 • CRI>80
Beam Angle 10°

Optional parts:

No 4185500 3-pole Waterproof junction box 2Ways	No 4185600 3-pole Waterproof junction box 3Ways

Wall washers αλουμινίου σε ανθρακι.
Aluminium wall washers in dark gray.



Optional Parts

12V DC				
Watt	Volt	IP	Control	Code
36	12	IP20	ON/OFF	00/8002
60	12	IP20	ON/OFF	00/8001

24V DC				
Watt	Volt	IP	Control	Code
10	24	IP67	ON/OFF	4182100
20	24	IP67	ON/OFF	4182200
40	24	IP20	ON/OFF	4182300
30	24	IP20	ON/OFF (SLIM)	00/8077
36	24	IP20	TRIAC & PUSH DIM	00/8024
60	24	IP20	ON/OFF (SLIM)	00/8078
60	24	IP20	ON/OFF, (SLIM 15X18X350mm)	00/8063
60	24	IP20	ON/OFF	00/8064
60	24	IP67	ON/OFF	00/8027
60	24	IP20	TRIAC & 0-10 DIM	00/8013
60	24	IP20	DALI	00/8014
100	24	IP20	ON/OFF	00/8065
100	24	IP67	ON/OFF	00/8037
100	24	IP20	TRIAC & 0-10 DIM	00/8015
100	24	IP20	DALI	00/8016
150	24	IP20	ON/OFF	00/8066
150	24	IP20	TRIAC & PUSH DIM	00/8026

48V DC				
Watt	Volt	IP	Control	Code
100	48	IP20	ON/OFF	00/8074
200	48	IP20	ON/OFF	00/8075
300	48	IP20	ON/OFF	00/8076
100	48	IP20	TRIAC & 0-10 DIM	00/8079
200	48	IP20	TRIAC & 0-10 DIM	00/8080
300	48	IP20	TRIAC & 0-10 DIM	00/8081

CC DRIVERS				
Watt	Volt	IP	Control	Code
14W	350mA	20	TRIAC	00/8051
20W	350mA	20	ON/OFF	00/8085
35W	350mA	20	ON/OFF	00/8086
50W	250-350mA	20	DALI	00/8058

INDEX



ΚΩΔΙΚΟΣ CODE	ΣΕΛΙΔΑ PAGE	ΚΩΔΙΚΟΣ CODE	ΣΕΛΙΔΑ PAGE	ΚΩΔΙΚΟΣ CODE	ΣΕΛΙΔΑ PAGE	ΚΩΔΙΚΟΣ CODE	ΣΕΛΙΔΑ PAGE
R1095	527	00/8078	534, 716	02/0216	526	3091500	265
R1096	527	00/8079	527, 716	02/0301	526	3093800	138
00/1114	543	00/8080	527, 716	02/0303	526	3093900	138
00/1115	543	00/8081	527, 716	02/0304	526	3094000	139
00/1116	543	00/8085	716	02/0305	526	3094100	139
00/1117	543	00/8086	716	02/0306	526	3094200	139
00/1118-B	572	017602-41	444	02/0307	526	3094300	294
00/1118-G	572	02/0001	539	02/0311	526	3094400	294
00/1118-W	572	02/0002	539	02/0313	526	3094500	295
00/1118-WP	572	02/0003	538	02/0315	526	3094600	295
00/1119-B	572	02/0004	538	02/0316	526	3094700	295
00/1119-G	572	02/0005	538	02/0400	530	3095100	358
00/1119-W	572	02/0006	539	02/0401	530	3096000	474
00/1120-B	572	02/0007	539	02/0404	530	3096400	269
00/1120-G	572	02/0008	538	02/0405	530	3096401	269
00/1120-W	572	02/0009	538	02/0411	530	3097900	130
00/4223	577	02/0010	538	02/0417	530	3098000	131
00/4224	576	02/0011	538	305400	364	3098100	131
00/6016	521	02/0012	538	351300	405	3098200	131
00/6021	521	02/0013	538	351400	405	3099100	265
00/6023	521	02/0014	538	3010600	364	3099200	359
00/6024	521	02/0017	538	3057900	356	3099300	359
00/6028	521	02/0018	538	3058000	356	3099400	359
00/8001	577, 716	02/0121	539	3063400	267	3099500	75
00/8002	577, 716	02/0122	539	3081300	194	3099600	196
00/8013	716	02/0123	539	3081500	195	3099601	196
00/8014	716	02/0124	539	3081600	195	3099700	268
00/8015	716	02/0125	539	3081900	195	3099701	268
00/8016	716	02/0126	539	3082800	75	3099800	264
00/8024	716	02/0127	539	3082803	75	3099801	264
00/8026	716	02/0128	539	3082900	74	3099900	137
00/8027	712, 714, 716	02/0201	526	3083000	75	3100000	137
00/8037	712, 714, 716	02/0202	526	3083500	333	3100100	137
00/8051	716	02/0203	526	3083600	333	3100200	136
00/8058	716	02/0204	526	3083800	333	3100300	137
00/8063	716	02/0205	526	3089300	153	3100400	133
00/8064	523, 716	02/0206	526	3089400	152	3100500	132
00/8065	523, 716	02/0207	526	3089500	153	3913000	363
00/8066	523, 716	02/0211	526	3089600	153	3913200	363
00/8074	527, 716	02/0212	526	3089700	72	3924000	363
00/8075	527, 716	02/0213	526	3089701	72	3927500	266
00/8076	527, 716	02/0214	526	3089702	72	3927501	266
00/8077	534, 716	02/0215	526	3091400	265	3958200	268

ΚΩΔΙΚΟΣ CODE	ΣΕΛΙΔΑ PAGE	ΚΩΔΙΚΟΣ CODE	ΣΕΛΙΔΑ PAGE	ΚΩΔΙΚΟΣ CODE	ΣΕΛΙΔΑ PAGE	ΚΩΔΙΚΟΣ CODE	ΣΕΛΙΔΑ PAGE
3981600	268	3911-0127	495	3911-1013	493	460000	404
3981800	266	3911-0128	495	3911-1014	493	461900	597
3989100	75	3911-0129	495	3911-1015	493	461901	597
3989600	75	3911-0130	495	3911-1019	505	462000	597
3989700	75	3911-0213	496	3911-1020	505	462001	597
3994600	519	3911-0214	496	3911-1021	505	462100	596
3994601	519	3911-0215	496	3911-1022	505	462101	596
3994700	519	3911-0219	509	3911-1023	505	462200	596
3994701	519	3911-0220	509	3911-1026	493	462201	596
39003300	537	3911-0221	509	3911-1027	493	466700	300
39003400	536	3911-0222	509	3911-1028	493	466800	300
39003500	544	3911-0223	509	3911-1029	493	466900	301
39003600	544	3911-0226	496	3911-1030	493	467000	301
39003700	537	3911-0227	496	3911-1213	497	467100	300
39003800	544	3911-0228	496	3911-1214	497	467200	300
39003900	537	3911-0229	496	3911-1215	497	467300	301
39004400	544	3911-0230	496	3911-1219	509	467400	301
3911-0013	491	3911-0313	499	3911-1220	509	498885	366
3911-0014	491	3911-0314	499	3911-1221	509	498886	366
3911-0015	491	3911-0315	499	3911-1222	509	498889	382
3911-0018	517	3911-0319	511	3911-1223	509	498982	416
3911-0019	503	3911-0320	511	3911-1226	497	4004301	610
3911-0020	503	3911-0321	511	3911-1227	497	4036700	628
3911-0021	503	3911-0322	511	3911-1228	497	4036702	628
3911-0022	503	3911-0323	511	3911-1229	497	4036800	628
3911-0023	503	3911-0326	499	3911-1230	497	4036802	628
3911-0024	515	3911-0327	499	3913-010	542	4036900	628
3911-0025	515	3911-0328	499	3913-011	542	4036902	628
3911-0026	491	3911-0329	499	3913-012	543	4037000	712
3911-0027	491	3911-0330	499	3913-013	543	4038400	681
3911-0028	491	3911-0413	499	3914-010B-3-S-38	572	4038401	681
3911-0029	491	3911-0414	499	3914-010W-3-S-38	572	4038402	681
3911-0030	491	3911-0415	499	3914-011B-3-S-38	572	4038500	681
3911-0113	495	3911-0419	511	3914-011W-3-S-38	572	4038501	681
3911-0114	495	3911-0420	511	3914-012B-3-S-38	572	4038502	681
3911-0115	495	3911-0421	511	3914-012W-3-S-38	572	4039400	400
3911-0118	517	3911-0422	511	3914-110B-3-S-38	573	4039500	400
3911-0119	507	3911-0423	511	3914-111B-3-S-38	573	4049100	682
3911-0120	507	3911-0426	499	422601	405	4049101	682
3911-0121	507	3911-0427	499	422602	405	4049200	639
3911-0122	507	3911-0428	499	425600P	197	4049201	639
3911-0123	507	3911-0429	499	454400	403	4049203	639
3911-0126	495	3911-0430	499	454500	403	4049300	638

ΚΩΔΙΚΟΣ CODE	ΣΕΛΙΔΑ PAGE	ΚΩΔΙΚΟΣ CODE	ΣΕΛΙΔΑ PAGE	ΚΩΔΙΚΟΣ CODE	ΣΕΛΙΔΑ PAGE	ΚΩΔΙΚΟΣ CODE	ΣΕΛΙΔΑ PAGE
4049303	638	4094801	355	4105400	403	4135500	332
4049304	638	4094900	591	4105601	244	4136200	676
4052500	401	4094901	591	4105602	244	4136201	676
4052600	401	4095000	591	4105603	244	4136202	676
4053400	631	4095001	591	4105700	362	4137200	686
4053500	631	4095100	590	4105800	362	4137300	686
4053600	680	4095101	590	4106100	581	4137600	670
4053601	680	4095200	591	4106101	581	4137800	691
4053602	680	4095201	591	4106200	581	4137801	691
4053700	680	4096900	612	4106201	581	4137900	690
4053701	680	4096901	612	4106300	581	4138100	691
4053702	680	4096902	612	4106301	581	4138101	691
4053800	646	4097000	612	4106400	581	4138600	182
4053801	646	4097100	612	4106401	581	4138700	182
4053900	712	4097200	609	4112700	313	4138800	310
4054000	712	4098800	630	4112800	313	4138900	594
4055900	682	4098900	630	4114400	216	4139000	594
4056200	636	4099000	630	4114600	216	4139100	594
4056300	636	4099100	630	4114801	247	4139200	594
4057700	453	4099400	679	4116000	607	4141400	260
4057900	453	4099401	679	4116100	607	4141401	260
4058000	453	4099402	679	4116200	605	4141500	309
4071400	605	4099500	679	4116500	609	4143700	683
4071500	605	4099501	679	4117901	354	4143701	683
4071700	611	4099502	679	4118001	354	4144100	566
4071900	611	4099600	678	4118101	354	4144101	566
4072000	611	4099601	678	4123800	452	4144200	566
4075300	610	4099602	678	4124800	697	4144201	566
4080100	646	4099700	678	4124801	697	4144300	260
4080101	646	4099701	678	4124900	697	4144301	260
4080200	684	4099702	678	4124901	697	4144700	361
4080300	684	4100700	677	4126500	687	4146200	426
4080500	646	4100701	677	4127500	471	4146201	426
4080501	646	4100702	677	4127501	471	4146700	253
4081000	606	4104100	355	4132400	360	4146800	253
4081100	606	4104101	355	4132600	356	4147300	608
4081400	605	4104200	355	4132700	356	4147400	612
4081700	642	4104201	355	4132800	402	4148200	592
4081701	642	4104300	355	4133600	309	4148300	592
4086600	609	4104301	355	4133700	309	4148400	592
4088400	610	4104800	402	4134700	687	4148800	557
4088500	636	4104900	402	4135300	332	4148801	557
4088600	636	4105300	403	4135400	332	4149000	224

ΚΩΔΙΚΟΣ CODE	ΣΕΛΙΔΑ PAGE	ΚΩΔΙΚΟΣ CODE	ΣΕΛΙΔΑ PAGE	ΚΩΔΙΚΟΣ CODE	ΣΕΛΙΔΑ PAGE	ΚΩΔΙΚΟΣ CODE	ΣΕΛΙΔΑ PAGE
4149001	224	4160201	601	4168000	588	4178001	398
4150000	466	4160700	601	4168001	588	4178100	398
4151200	585	4160701	601	4169300	321	4178200	685
4151201	585	4160900	467	4169301	321	4181300	399
4151300	585	4161000	364	4169302	321	4181400	399
4151301	585	4161100	364	4169400	314	4181500	523
4151400	584	4161500	360	4169401	314	4181600	523
4151401	584	4161600	360	4169500	324	4181700	523
4151500	584	4161700	365	4169600	324	4181900	523
4151501	584	4161800	365	4169700	315	4182100	716
4152300	240	4161900	361	4169800	315	4182200	523, 716
4152301	240	4162200	404	4169900	315	4182300	523, 714, 716
4152900	470	4163300	239	4170700	686	4182600	523
4153000	470	4163301	239	4171600	688	4182700	583
4153100	476	4163500	308	4171601	688	4182800	583
4153101	476	4163600	308	4171700	688	4182900	583
4154600	361	4163800	476	4171701	688	4182901	583
4154700	361	4163801	476	4172001	691	4183000	583
4155300	357	4164100	311	4172400	452	4183001	583
4155301	357	4164200	311	4172600	426	4183300	560
4155400	357	4165200	242	4172601	426	4183301	560
4155401	357	4165201	242	4172900	167	4183400	559
4155900	692	4165300	306	4173000	166	4183401	559
4156000	692	4165400	306	4173100	167	4183700	634
4157100	567	4165500	306	4173400	102	4183900	556
4157101	567	4165600	307	4173500	102, 342	4183901	556
4157200	574	4165700	307	4173600	73	4184100	556
4157201	574	4165800	307	4173700	73	4184101	556
4157300	560	4166400	595	4174600	425	4184200	555
4157301	560	4166500	595	4174601	425	4184201	555
4157400	560	4166600	595	4174700	425	4184300	220
4157401	560	4166800	239	4174701	425	4184400	220
4157500	440	4166801	239	4174800	424	4184800	179
4157501	440	4167000	593	4174801	424	4184801	179
4158000	634	4167001	593	4174900	463	4184900	178
4158100	634	4167100	593	4175000	463	4184901	178
4158200	686	4167200	593	4176000	440	4185000	179
4158300	702	4167300	465	4176001	440	4185001	179
4158400	381, 658	4167400	465	4176300	703	4185200	588
4158500	381, 658	4167700	472	4176400	632	4185201	588
4158800	350, 643	4167800	472	4176500	632	4185500	701-715
4158900	350, 643	4167900	451	4176600	712	4185600	701-715
4160200	601	4167901	451	4178000	398	4185700	557

ΚΩΔΙΚΟΣ CODE	ΣΕΛΙΔΑ PAGE	ΚΩΔΙΚΟΣ CODE	ΣΕΛΙΔΑ PAGE	ΚΩΔΙΚΟΣ CODE	ΣΕΛΙΔΑ PAGE	ΚΩΔΙΚΟΣ CODE	ΣΕΛΙΔΑ PAGE
4185701	557	4193500	246	4199601	349	4206501	186
4186700	713	4193600	712	4199700	349	4207000	80
4186800	713	4193700	379	4199701	349	4207100	80
4186900	713	4193702	379	4200000	589	4207900	567
4187000	713	4193800	379	4200100	589	4207901	567
4187100	713	4193802	379	4200200	589	4208000	579
4187200	715	4193900	93	4201400	314	4208001	579
4187300	715	4194000	93	4201700	108	4208100	579
4187400	715	4194100	93	4201701	108	4208101	579
4187500	706	4195400	148	4201702	108	4208200	558
4187501	707	4195500	148	4201703	108	4208201	558
4187600	704	4195600	149	4202300	91	4208300	559
4187700	708	4195700	149	4202400	91	4208301	559
4187800	316	4195800	427	4202500	90	4208400	255
4187900	316	4195900	427	4202802	614, 650	4208401	255
4188100	451	4196000	427	4202803	614, 650	4208500	155
4188101	451	4196200	448	4202900	151	4208700	156
4188200	432	4196400	460	4203000	151	4208701	156
4188201	432	4196401	460	4203700	225	4208800	157
4188300	436	4196800	386	4203701	225	4208801	157
4188301	436	4196801	386	4204100	462	4208900	157
4188700	380, 671	4197300	238	4204200	634	4208901	157
4188701	380, 671	4197301	238	4205000	709	4209300	644
4188800	380, 671	4197400	238	4205100	709	4209301	644
4188801	380, 671	4197401	238	4205200	709	4209400	644
4189201	614, 651	4197500	149	4205300	706	4209401	644
4189400	523	4197600	640	4205301	707	4209600	602
4189700	689	4197700	640	4205400	706	4209700	602
4190200	329	4198100	227	4205600	119	4209800	603
4190300	329	4198101	227	4205601	119	4209900	603
4190400	328	4198102	227	4205700	119	4210000	252, 600
4190500	329	4198200	214	4205701	119	4210100	602
4190600	620	4198300	214	4205800	119	4210200	602
4190700	620	4198400	627	4205801	119	4210300	603
4190800	620	4198500	627	4205900	104	4210400	603
4192600	299	4198600	627	4205901	104	4210900	378, 656
4192700	299	4198700	664	4206000	319	4210901	378, 656
4192800	299	4198800	696	4206100	319	4211000	378, 660
4192900	299	4198900	696	4206101	319	4211001	378, 660
4193000	298	4199100	647	4206102	319	4211100	660
4193100	176	4199101	647	4206400	186	4211200	660
4193101	176	4199102	647	4206401	186	4211300	236
4193400	246	4199600	349	4206500	186	4211301	236

ΚΩΔΙΚΟΣ CODE	ΣΕΛΙΔΑ PAGE	ΚΩΔΙΚΟΣ CODE	ΣΕΛΙΔΑ PAGE	ΚΩΔΙΚΟΣ CODE	ΣΕΛΙΔΑ PAGE	ΚΩΔΙΚΟΣ CODE	ΣΕΛΙΔΑ PAGE
4211400	236	4215000	305	4220201	433	4224700	553, 586
4211401	236	4215100	304	4220300	118	4224701	553, 586
4211500	472	4215200	305	4220301	118	4224800	552
4211501	472	4215500	412	4220600	114	4224801	552
4211600	212	4215600	412	4220601	114	4224900	553
4211700	222	4215700	412	4220800	457	4224901	553
4211800	226	4215800	415	4221000	461	4225000	578
4211900	229	4215900	414	4221100	450	4225001	578
4212000	229	4216000	415	4221101	450	4225100	578
4212200	399	4216100	415	4221200	450	4225101	578
4212300	399	4216200	221	4221201	450	4225500	323
4212500	329	4216300	221	4221300	419	4225501	323
4212600	386	4216900	350	4221400	419	4225502	323
4212800	641	4217000	377	4221500	419	4225600	288
4212900	621	4217300	226	4221700	303	4225601	288
4213000	621	4217400	475	4221800	302	4225700	289
4213100	621	4217401	475	4221900	303	4225800	289
4213200	433	4217500	228	4222200	367	4225801	289
4213201	433	4217600	228	4222300	370	4225900	284
4213301	444	4217700	232	4222500	366	4226000	284
4214000	101	4217800	232	4222600	689	4226100	319
4214001	101	4218100	441	4222700	689	4226101	319
4214100	101, 338	4218101	441	4222800	49	4226200	659
4214101	101, 338	4218200	212	4222900	49	4226300	659
4214201	227	4219300	474	4223000	576	4226400	622
4214202	227	4219301	161, 474	4223100	576	4226600	702
4214300	121	4219400	471	4223200	577	4226700	693
4214301	121	4219500	569	4223300	655	4226701	693
4214302	121	4219501	569	4223301	655	4226800	693
4214400	549	4219600	569	4223600	623	4226801	693
4214401	549	4219601	569	4223700	623	4227100	662
4214402	549	4219700	571	4223800	623	4227200	666
4214500	549	4219800	571	4223900	695	4227300	109, 443
4214501	549	4219900	570	4223901	695	4227301	109, 443
4214502	549	4219901	570	4224100	41	4227302	109, 443
4214600	546	4220000	570	4224101	41	4227400	351
4214601	546	4220001	570	4224200	41	4227401	351
4214700	546	4220100	569	4224201	41	4227500	233
4214701	546	4220101	569	4224300	40	4227600	106
4214702	546	4220101D	569	4224301	40	4227601	106
4214800	546	4220102	569	4224400	40	4227700	213
4214801	546	4220103	569	4224401	40	4227800	213
4214802	546	4220200	433	4224600	554	4227900	213

ΚΩΔΙΚΟΣ CODE	ΣΕΛΙΔΑ PAGE	ΚΩΔΙΚΟΣ CODE	ΣΕΛΙΔΑ PAGE	ΚΩΔΙΚΟΣ CODE	ΣΕΛΙΔΑ PAGE	ΚΩΔΙΚΟΣ CODE	ΣΕΛΙΔΑ PAGE
4228000	209	4232601	183	4236100	390	4241001	553
4228100	209	4232900	382	4236101	390	4241100	372
4228200	209	4233000	382	4236200	390	4241300	331
4228300	215	4233100	255, 442	4236201	390	4241301	331
4228400	208	4233101	255, 442	4236500	261	4241400	330
4228500	160	4233200	254	4236501	261	4241401	330
4228601	161	4233300	160	4236502	261	4241500	330
4228700	161	4233400	320	4236600	257	4241501	330
4228900	161	4233401	320	4236700	263	4241600	331
4229000	430	4233500	322	4236800	263	4241601	331
4229100	443	4233600	322	4236900	263, 365	4241700	331
4229200	445	4233700	181	4237000	263, 365	4241701	331
4229201	445	4233800	181	4237300	67	4241800	331
4229300	438	4233900	174	4237400	67	4241801	331
4229301	438	4234000	175	4237500	46	4242200	107
4229302	438	4234100	175	4237700	69	4242201	107
4229400	447	4234200	698	4237800	68	4242500	624
4229500	446	4234300	161	4237900	397	4242600	624
4229700	706	4234400	553, 586	4238000	397	4242700	624
4229800	154	4234401	553, 586	4238700	68, 396	4242800	666
4230300	180	4234700	714	4238800	165	4243000	643
4230400	180	4234800	714	4238900	164	4243200	695
4230500	256	4234900	393	4239000	165	4243201	695
4230501	256	4234901	393	4239100	165	4243300	434
4230600	192	4235000	437	4239200	281	4243400	434
4230601	192	4235001	437	4239300	281	4243500	435
4230700	325	4235100	249	4239400	280	4243501	435
4230900	177	4235101	249	4239500	280	4243600	382
4231100	177	4235200	251	4239600	280	4243601	382
4231500	248	4235201	251	4239800	353	4243700	478
4231501	248	4235300	340	4240000	353	4243701	478
4231600	387	4235301	340	4240100	352	4243702	478
4231601	387	4235302	340	4240500	562	4244000	528
4231700	223	4235400	99, 339	4240501	562	4244001	528
4231800	223	4235401	99, 339	4240600	562	4244100	528
4231900	387	4235500	99, 339	4240601	562	4244101	528
4231901	387	4235501	99, 339	4240700	563	4244201	528
4232000	293	4235600	99	4240701	563	4244202	528
4232100	292	4235601	99	4240800	563	4244300	529
4232200	293	4235700	103	4240801	563	4244301	529
4232400	170	4235800	103	4240900	615, 648	4244302	529
4232500	170	4235900	71	4240901	615, 648	4244303	529
4232600	183	4236000	71	4241000	553	4244304	529

ΚΩΔΙΚΟΣ CODE	ΣΕΛΙΔΑ PAGE	ΚΩΔΙΚΟΣ CODE	ΣΕΛΙΔΑ PAGE	ΚΩΔΙΚΟΣ CODE	ΣΕΛΙΔΑ PAGE	ΚΩΔΙΚΟΣ CODE	ΣΕΛΙΔΑ PAGE
4244305	529	4248400	128	4252900	235	4256900	710
4244401	529	4248500	127	4253000	159	4257000	711
4244402	529	4248600	127	4253001	159	4257100	673
4244403	529	4248700	135	4253100	159	4257200	673
4244404	529	4248800	135	4253101	159	4257300	645
4244405	529	4248900	135	4253200	219	4257301	645
4244406	529	4249000	134	4253300	219	4257400	218
4244407	529	4249100	134	4253400	473	4257500	218
4244408	529	4249200	464	4253500	473	4257600	176
4244500	70	4249300	449	4253600	184	4257700	159
4244600	70	4249400	368	4253601	184	4257701	159
4244700	437	4249500	297	4253700	241	4257800	159
4244701	437	4249600	296	4253800	241	4257900	158
4244800	41	4249700	297	4253900	231	4258000	85
4244801	41	4250100	78	4254000	231	4258100	85
4245300	140	4250200	79	4254100	230	4258200	84
4245400	141	4250400	79	4254200	231	4258300	416
4245500	141	4250500	367	4254300	287	4258301	416
4245600	141	4250600	39	4254400	287	4258400	416
4245700	141	4250700	39	4254500	287	4258500	193
4246100	187	4250800	55	4254600	287	4258700	277
4246101	187	4250900	55	4254700	286	4258800	277
4246200	325	4251000	86	4254800	185	4258900	277
4246500	168	4251100	62	4254900	626	4259000	276
4246501	168	4251200	62	4255000	626	4259100	279
4246600	171	4251300	112	4255100	626	4259200	279
4246601	171	4251301	112	4255200	629	4259300	291
4246700	171	4251400	112	4255300	629	4259400	290
4246800	145	4251401	112	4255400	629	4259500	291
4246900	145	4251500	173	4255500	667	4259600	291
4247000	145	4251600	172	4255600	652	4259700	587
4247100	144	4251700	173	4255700	664	4259701	587
4247200	169	4251800	172	4255800	665	4259800	587
4247300	169	4251900	146	4255900	701	4259801	587
4247400	59	4252000	146	4256000	701	4259900	317
4247500	59	4252100	147	4256100	282	4259901	317
4247600	58	4252200	147	4256200	283	4260000	376
4247700	59	4252300	551	4256300	283	4260100	383
4247800	82	4252400	551	4256400	87	4260200	383
4247900	82	4252500	551	4256500	87	4260300	383
4248000	479	4252600	651	4256600	88	4260400	663
4248200	128	4252700	234	4256700	654	4260500	663
4248300	128	4252800	235	4256800	672	4260600	445

ΚΩΔΙΚΟΣ CODE	ΣΕΛΙΔΑ PAGE	ΚΩΔΙΚΟΣ CODE	ΣΕΛΙΔΑ PAGE	ΚΩΔΙΚΟΣ CODE	ΣΕΛΙΔΑ PAGE	ΚΩΔΙΚΟΣ CODE	ΣΕΛΙΔΑ PAGE
4260700	575	4264500	326	4268100	205	4272100	394
4260800	564	4264600	327	4268200	85	4272101	394
4260801	564	4264601	327	4268300	201	4272200	57
4260900	565	4264700	275	4268400	201	4272300	57
4260901	565	4264800	275	4268500	35	4272400	63, 346
4261000	431	4264900	384	4268600	35	4272500	63, 346
4261001	431	4265000	32	4268700	34	4272600	375
4261100	699	4265001	32	4268800	535	4272700	111
4261200	699	4265100	32	4268801	535	4272800	111, 456
4261300	694	4265101	32	4268900	535	4272900	33
4261301	694	4265200	33	4269000	535	4273000	163
4261400	694	4265300	33	4269001	535	4273100	162
4261401	694	4265400	32	4269100	535	4273200	163
4261500	423	4265500	336	4269200	535	4273300	550
4261600	423	4265600	347	4269300	535	4273301	550
4261700	423	4265601	347	4269301	535	4273302	550
4261800	377	4265700	173	4269400	535	4273400	413
4261900	699	4265900	256	4269500	534	4273500	413
4262000	699	4266000	258	4269600	534	4273600	413
4262100	653	4266100	259	4269700	534	4273700	413
4262200	683	4266101	259	4269800	576	4273800	37
4262300	700	4266200	385	4269900	576	4273900	37
4262400	618	4266201	385	4270100	207	4274000	61
4262500	714	4266300	385	4270200	207	4274100	60
4262600	618	4266400	458	4270300	199	4274200	61
4262700	417	4266500	337	4270400	199	4274300	77
4262800	447	4266501	337	4270500	210	4274400	76
4262900	459	4266600	343	4270600	44	4274500	202
4263000	417	4266700	343	4270800	428	4274600	202
4263100	53	4266800	243	4270900	428	4274700	203
4263200	53	4266801	243	4271000	428	4274800	203
4263300	372	4266900	285	4271100	344	4274900	203
4263400	89, 341	4267000	285	4271101	344	4275000	203
4263500	89, 341	4267100	371	4271200	345	4275100	237
4263600	273	4267200	125	4271300	439	4275101	237
4263700	273	4267300	125	4271301	439	4275200	480
4263800	272	4267400	124	4271400	373	4275201	480
4263900	273	4267500	125	4271500	43	4275202	480
4264000	273	4267600	124	4271600	369	4275300	95
4264100	189	4267700	204	4271700	113	4275400	95
4264200	188	4267800	204	4271800	51	4275500	96
4264300	189	4267900	205	4271900	51	4275600	97
4264400	326	4268000	205	4272000	50	4275700	97

ΚΩΔΙΚΟΣ CODE	ΣΕΛΙΔΑ PAGE	ΚΩΔΙΚΟΣ CODE	ΣΕΛΙΔΑ PAGE	ΚΩΔΙΚΟΣ CODE	ΣΕΛΙΔΑ PAGE
4275800	81	4279300	348	4282800	674
4275900	81	4279400	561	4282900	674
4276000	189	4279401	561	4283000	689
4276100	481	4279500	561	4283100	645
4276101	481	4279501	561	4283200	250
4276102	481	4279600	582	4283201	250
4276200	99, 339	4279601	582	4283300	250
4276201	99, 339	4279700	582	4283301	250
4276300	337	4279701	582	4283400	477
4276301	337	4279800	566	4283500	411
4276400	409	4279801	566	4283600	410
4276500	409	4279900	565	4283700	411
4276600	409	4279901	565	4283800	411
4276700	408	4280000	64	4283900	422
4276800	115	4280100	65	4284000	423
4276900	115	4280200	65	4284100	420
4277000	469	4280300	117	4284200	421
4277100	649	4280400	45	4284300	421
4277200	649	4280500	105	4284400	421
4277300	613	4280600	116	4284500	637
4277301	613	4280700	116	4284600	668
4277400	601	4280800	116	4284700	637
4277500	252	4280900	429	4284800	625
4277600	374, 652	4280901	429	4284900	625
4277700	619	4281000	429	4285000	705
4277800	619	4281100	110	4285100	657
4277900	68, 396	4281200	109	4285200	657
4278000	191	4281300	47	4285300	661
4278001	191	4281400	103	4285301	661
4278100	191	4281500	103	4285400	713
4278101	191	4281600	575	4285500	704
4278200	143	4281700	575	4285600	205
4278300	142	4281800	528	4285700	205
4278400	143	4281900	531	4285800	391
4278500	217	4282000	120	4285801	391
4278600	217	4282100	531	4285900	669
4278700	245	4282200	531	4286000	669
4278701	245	4282300	528	4286100	627
4278800	211	4282301	528	4286200	635
4278900	468	4282400	675	4286300	635
4279000	468	4282500	675	4286400	635
4279100	395	4282600	633	4286500	528
4279200	392	4282700	633		

www.viokef.com





FACTORY:

26th km. Varis Ave., P.O. Box 28,
19441 koropi, Greece

www.viokef.com

MEGAMAN
Eléctrica S.A.

DISTRIBUIDOR OFICIAL PARA ESPAÑA

MEGAMAN ELÉCTRICA S.A.

Avenida de Valgrande, 14 Nave 8 - 11
28108 Alcobendas - Madrid

Tel.: (+34) 91 661 18 30

e-mail: ventas@megamanelectrica.com

www.megamanelectrica.com

